

Relatório Resumido

Dados Gerais

Executor:	Ministerio de Transporte
Sector:	TRANSPORT
Número da Operação:	1659/OC-CO
Estágio:	Approved
Tipo Operação:	INV - Investimento
Operação Relacionada:	CO-L1101
Subtipo de Operação:	ESP - Specific Investment Operation

Fundos Disponíveis (US\$)

Atual:	200.000.000,00
Desembolsado:	200.000.000,00
% Desembolsado:	100,00
Saldo:	

Custo Total e Fonte

Original BID:	200.000.000,00
Corrente BID:	200.000.000,00
Pari-passu:	67,00
Cofinanciamento/País:	
Original Estimado:	200.000.000,00
Período de Amortização (meses):	174

Categoria do impacto social

Categoria do impacto social:

B(R)

Reformulação

() Os objetivos do projeto foram reformulados?

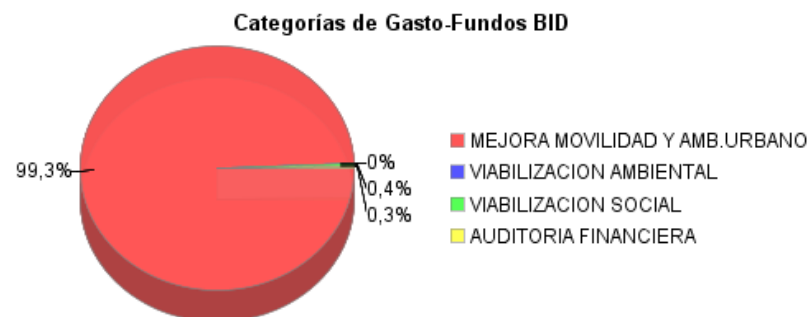
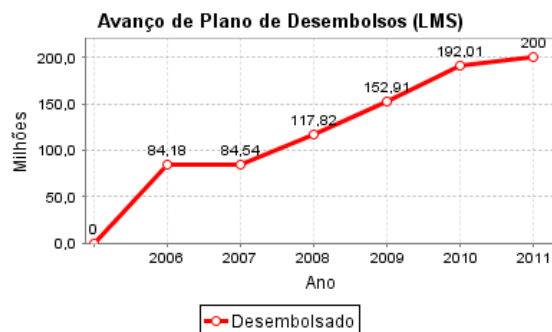
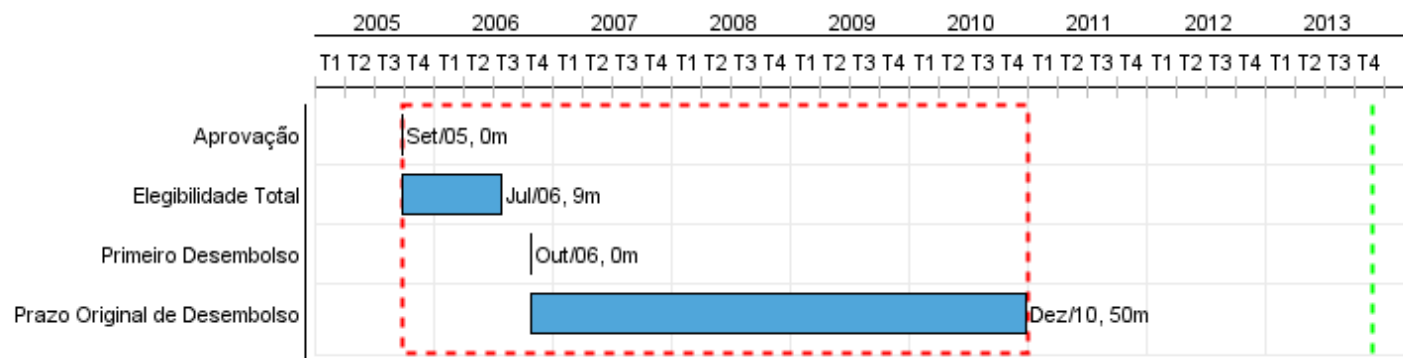
Validação

Validado pelo Chefe de Divisão:

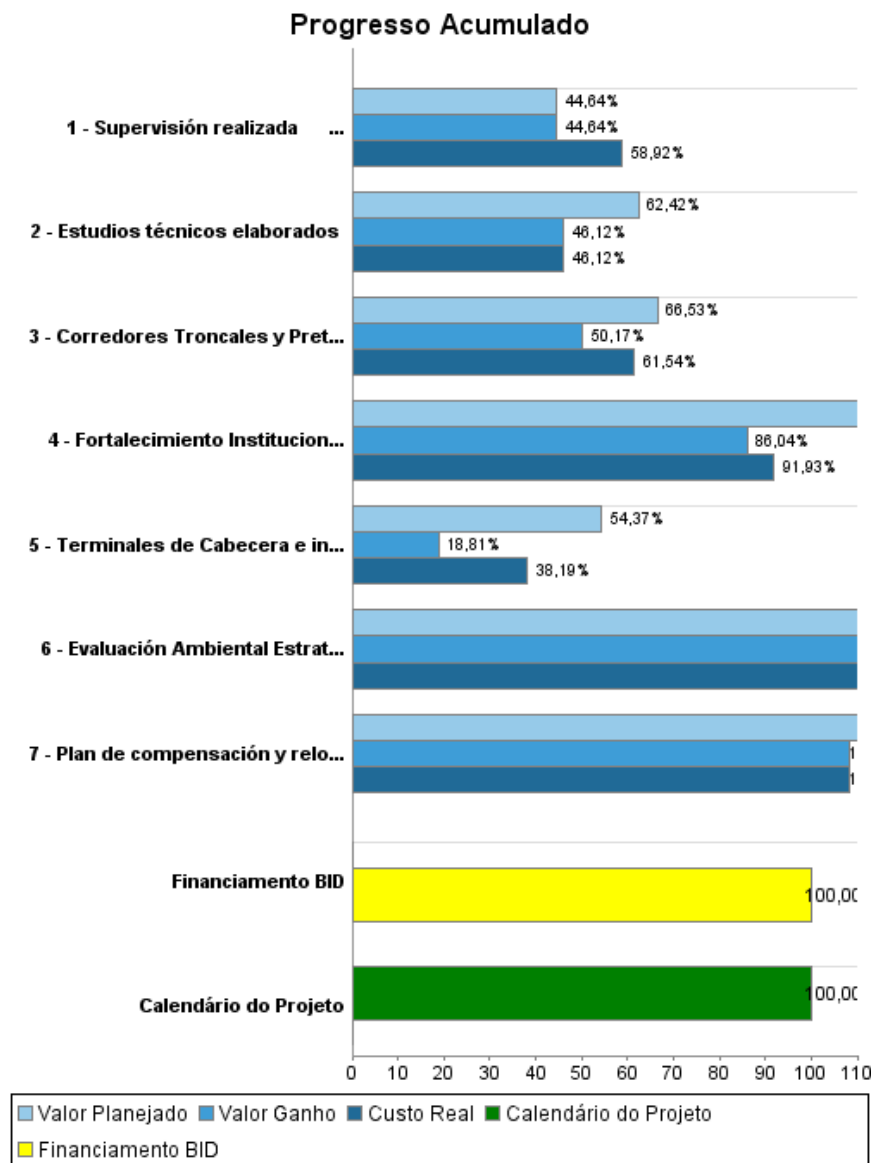
27-sep-2013

Validado pelo Representante do País:

27-sep-2013



Progresso Acumulado até 2013



Resultados

Resultado:	Condiciones de movilidad de la población de Cali mejorada.
-------------------	--

Indicador	Unidade Medida	Linha Base	Ano Linha Base		Final do Projeto
Tiempo de desplazamiento del norte al sur de la ciudad.	min	25,00	2004	P	12,00
				A	
Tiempo promedio de espera en los paraderos del SITM.	minutos	25,00	2004	P	15,00
				A	

Produtos: Progresso Físico e Financeiro Anual 2013

Descrição	Unidade de medida	Físico				Financeiro			
		Planejado	Atual	Unidades Acumuladas	Unidades FDP	Planejado	Atual	Custos Acumulados	Custos FDP
Mejora de la movilidad del transporte Urbano.									
Corredores Troncales y Pretroncales construidos	Km	130,60			282,00	49.840.153,00	4.441.463,00		542.536.539,00
Terminales de Cabecera e intermedias construidas	terminales				9,00	15.560.512,00	-3.649.308,00		108.733.991,00
Viabilización Ambiental									
Evaluación Ambiental Estratégica implementada	Evaluación	1,00	1,00		1,00		87.107,00		90.659,00
Fortalecimiento Institucional.									
Fortalecimiento Institucional mejorado	Global				1,00				1.678.295,79
Viabilización Social									
Plan de compensación y relocalización de la población afectada implementado.	Plan	1,00	1,00		1,00		46.825,00		785.857,00
Estudios y Supervisión (Interventoría).									
Supervisión realizada	Supervisión				5,00		767.759,00		33.862.149,49
Estudios técnicos elaborados	Plan de Estudios	1,00	1,00		1,00		-94.197,00		13.577.184,00
Auditoria Financiera									
Estados financieros del Programa auditados.	N/A								536.441,00
TOTAL						65.400.665,00	1.599.649,00		701.801.116,28