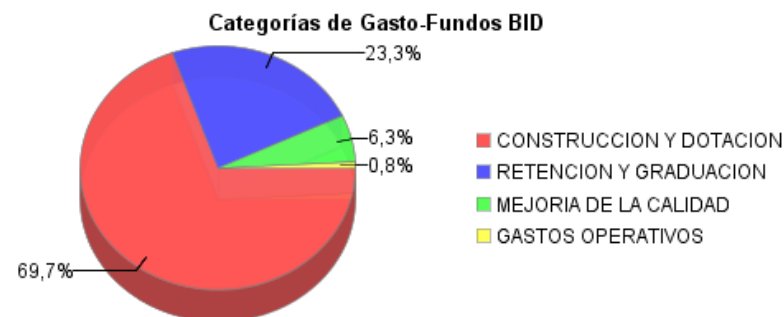
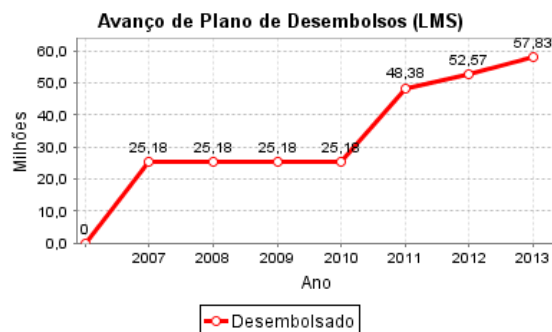
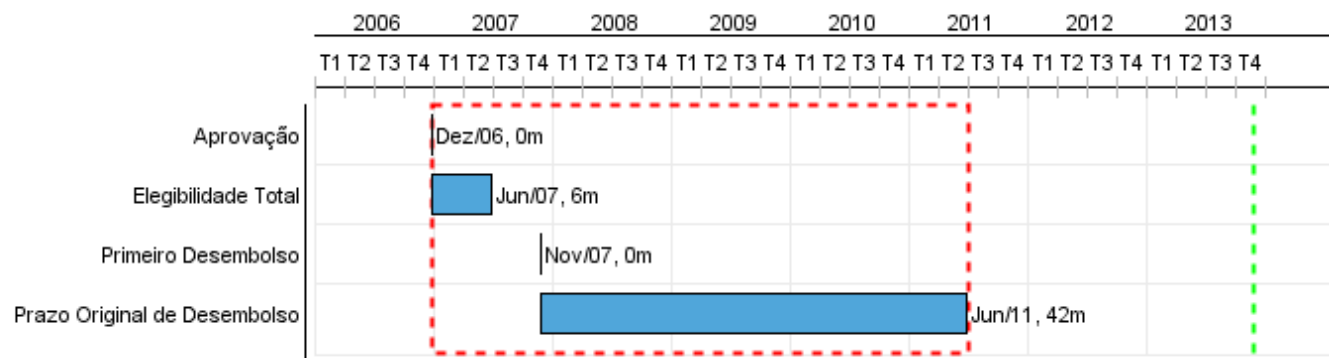


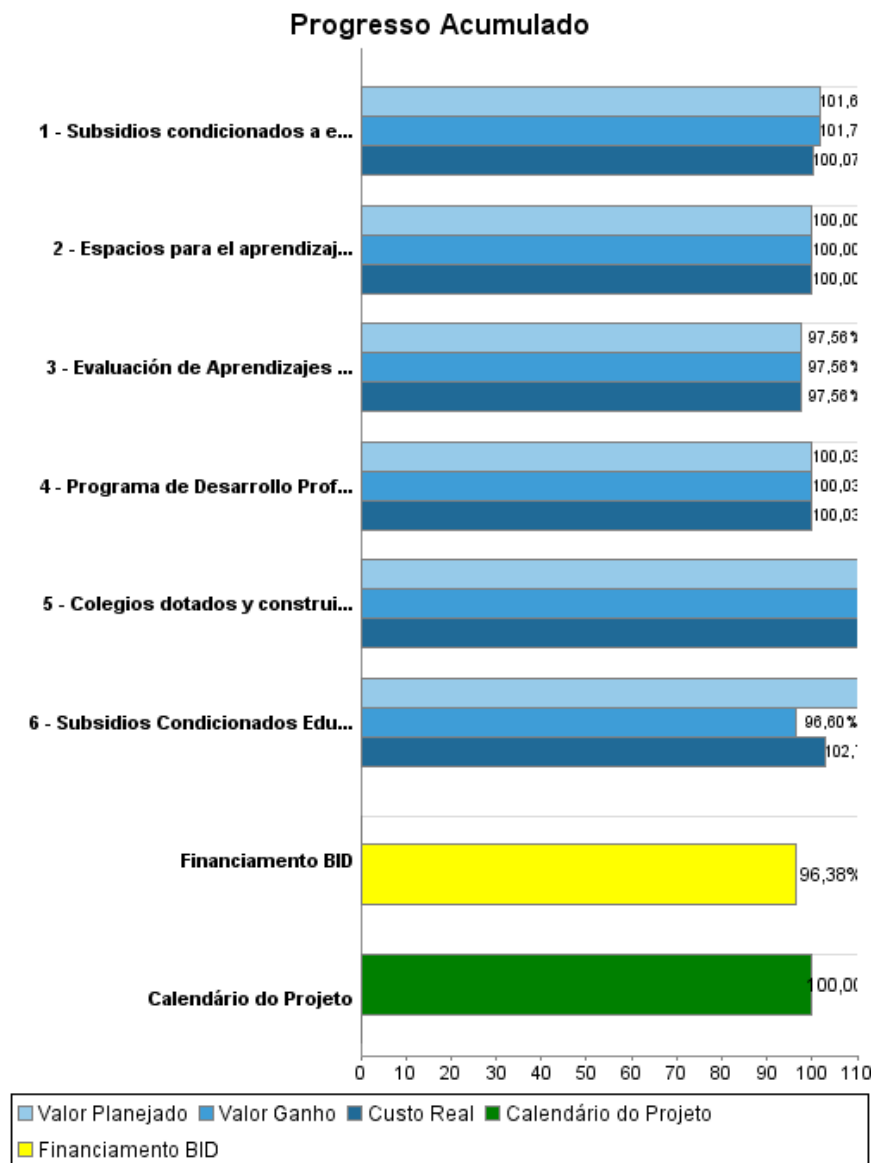
Relatório Resumido

Dados Gerais		Fundos Disponíveis (US\$)	Custo Total e Fonte
Executor:	SECRETARIA DE EDUCACION DEL DISTRITO DE BOGOTA		
Setor:	EDUCATION		
Número da Operação:	1812/OC-CO	Atual:	60.000.000,00
Estágio:	Approved	Desembolsado:	57.827.263,10
Tipo Operação:	INV - Investimento	% Desembolsado:	96,38
Operação Relacionada:	CO-T1041	Saldo:	2.172.736,90
Subtipo de Operação:	ESP - Specific Investment Operation	Original BID:	60.000.000,00
		Corrente BID:	60.000.000,00
		Pari-passu:	67,00
		Cofinanciamento/País:	30.000.000,00
		Original Estimado:	90.000.000,00
		Período de Amortização (meses):	240

Categoria do impacto social	Reformulação	Validação
Categoria do impacto social:	Nenhum	() Os objetivos do projeto foram reformulados?
		Validado pelo Chefe de Divisão: 30-sep-2013
		Validado pelo Representante do País: 07-oct-2013



Progresso Acumulado até 2013



Resultados

Resultado:	Resultados del nivel de educación preescolar, básica y media y superior en Bogotá en términos de acceso más equitativos.
Observações:	En el segundo semestre de 2010 la Secretaría de Educación de Bogotá esta realizando los trámites requeridos para adelantar la evaluación de impacto del programa.

Indicador	Unidade Medida	Linha Base	Ano Linha Base		Acumulado 2007 - 2008	2009	2010	2011	2012	2013	Final do Projeto
Cupos para alumnos pertenecientes a estratos 1 y 2 en las localidades en que el Programa construye nuevos colegios aumentados.	Cupos			P		38.000,00	23.100,00				61.100,00
				A	47.700,00	38.000,00	9.700,00	57.000,00			

Resultado:	Resultados del nivel de educación preescolar, básica y media y superior en Bogotá en términos retención más equitativos.
-------------------	--

Indicador	Unidade Medida	Linha Base	Ano Linha Base		Acumulado 2007 - 2008	2009	2010	2011	2012	2013	Final do Projeto
Tasa de asistencia y promoción de alumnos beneficiados del programa de subsidios condicionados en al menos 1 % con referencia al grupo de control.	alumnos			P							45.000,00
				A	116.078,00	132.727,00	125.759,00	9.165,00			

Resultado:	Resultados de graduación del nivel de educación preescolar, básica y media y superior en Bogotá equitativos.
-------------------	--

Indicador	Unidade Medida	Linha Base	Ano Linha Base		Acumulado 2007 - 2008	2009	2010	2011	2012	2013	Final do Projeto
Tasa de asistencia a educación superior de alumnos beneficiarios del programa.	alumnos			P							830,00
				A	365,00	645,00	86,00	650,00			

Resultado:	Resultados del nivel de educación preescolar, básica y media y superior en Bogotá en términos de pertinencia más equitativos.
-------------------	---

Indicador	Unidade Medida	Linha Base	Ano Linha Base		Acumulado 2007 - 2008	2009	2010	2011	2012	2013	Final do Projeto
Colegios construidos por el Programa realizan mejoras organizacionales durante la ejecución del mismo, con relación a los objetivos de sus PEIS, como consecuencia de la capacitación de docentes.	colegios			P							20,00
				A		13,00	2,00	1,00	1,00		

Produtos: Progresso Físico e Financeiro Anual 2013

Descrição	Unidade de medida	Físico				Financeiro			
		Planejado	Atual	Unidades Acumuladas	Unidades FDP	Planejado	Atual	Custos Acumulados	Custos FDP
Construcción de Infraestructura Educativa									
Colegios dotados y construidos.	colegios	4,00	1,00		20,00	722.222,00	-718.678,83		61.894.819,93
Aumento de la retención y graduación									
Subsidios condicionados a educación básica y media entregados e implementados.	Subsidios				45.000,00				15.429.547,31
Subsidios Condicionados Educación superior, técnica y tecnológica entregados e implementados.	Subsidios				830,00	1.832,32	-154.832,67		5.726.069,08
Mejoría de la calidad									
Espacios para el aprendizaje instalados.	espacios				60,00				3.758.187,90
Programa de Desarrollo Profesional Docente y Directivo implementado	Programa				1,00		-5.000,00		1.378.000,00
Evaluación de Aprendizajes como Insumo para la Práctica Docente, implementada.	evaluación				1,00				502.000,00
Gastos Operativos									
Administración, Auditoria y Evaluación	N/A					222.270,25	192.370,20		1.172.375,78
Imprevistos									
Imprevistos	N/A								139.000,00
TOTAL						946.324,57	-686.141,30		90.000.000,00