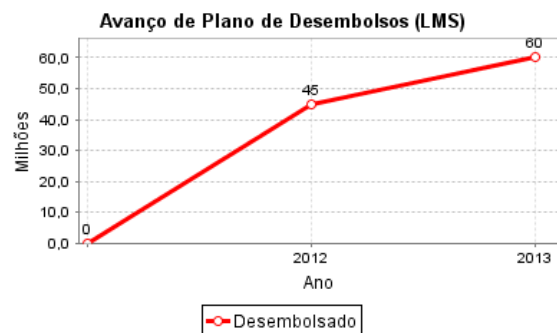
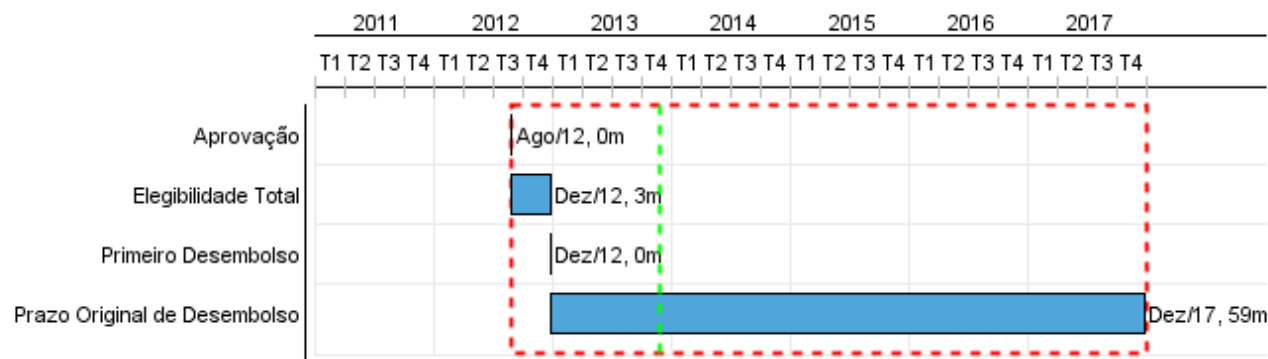


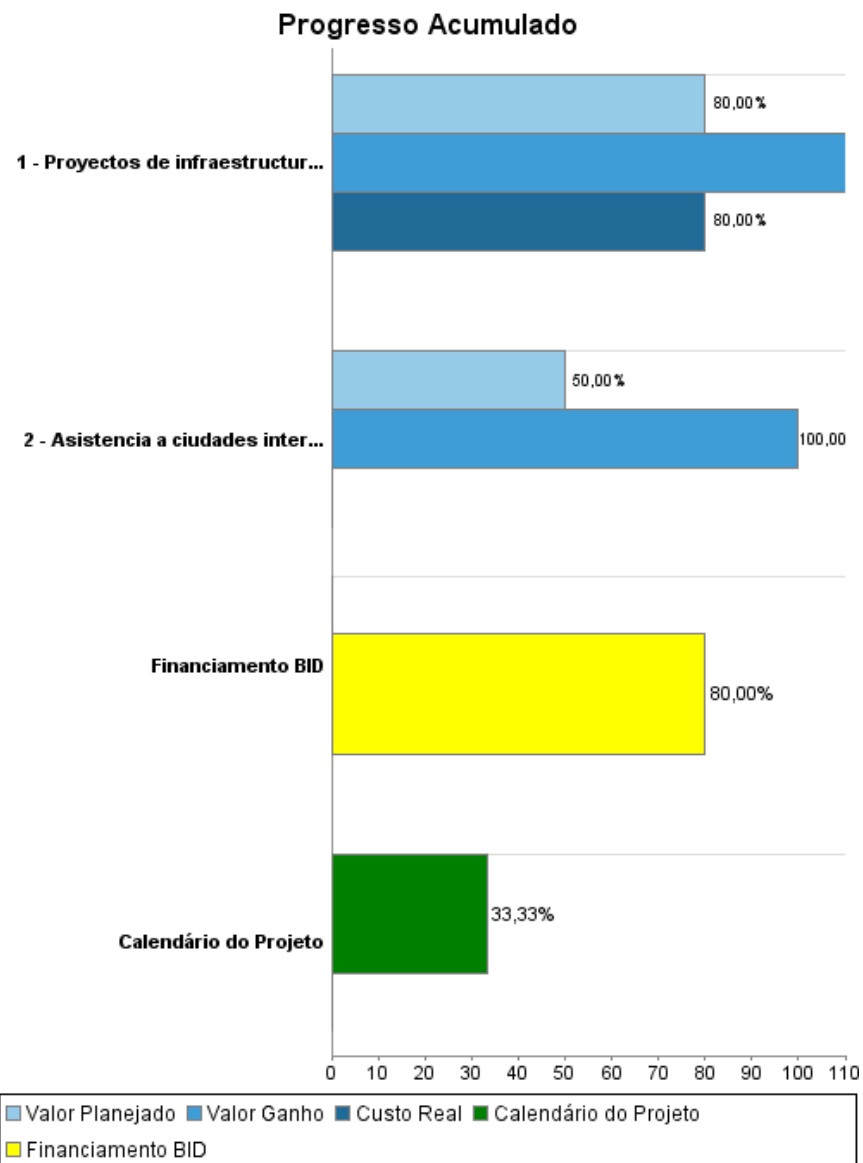
Relatório Resumido

Dados Gerais		Fundos Disponíveis (US\$)		Custo Total e Fonte	
Executor:	FINANCIERA DE DESARROLLO TERRITORIAL, SAFINDETER				
Setor:	FINANCIAL MARKETS-BANKING MARKET DEVELOPMENT				
Número da Operação:	2768/OC-CO	Atual:	75.000.000,00	Original BID:	75.000.000,00
Estágio:	Approved	Desembolsado:	60.000.000,00	Corrente BID:	75.000.000,00
Tipo Operação:	INV - Investimento	% Desembolsado:	80,00	Pari-passu:	99,00
Operação Relacionada:	CO-L1012, CO-X1003, CO-L1052, RG-P1400, CO-T1264, RG-P1478	Saldo:	15.000.000,00	Cofinanciamento/País:	450.000,00
Subtipo de Operação:	CLP - Project Using a CCLIP (Conditional Credit Line Investment Projects)			Original Estimado:	75.450.000,00
				Período de Amortização (meses):	234

Categoria do impacto social	Reformulação	Validação
Categoria do impacto social:	B13 () Os objetivos do projeto foram reformulados?	Validado pelo Chefe de Divisão: 26-sep-2013 Validado pelo Representante do País: 26-sep-2013



Progresso Acumulado até 2013



Resultados

Resultado:	Servicios públicos mejorados en las entidades territoriales
Observações:	Resultado medido en los departamentos donde se realizan las intervenciones

Indicador	Unidade Medida	Linha Base	Ano Linha Base		2012	2013	2014	Final do Projeto
Disminución en la tasa de analfabetismo de las personas mayores de 15 años	%	7,21	2010	P			7,02	7,02
				A	7,21			
Incremento en población afiliada y con acceso a los servicios de salud.	%	87,66	2010	P			90,93	90,93
				A	87,66			
Incremento en la red vial pavimentada y en buenas condiciones	%	40,80	2010	P			43,00	43,00
				A	40,80			
Incremento en la cobertura de alcantarillado (por hogares)	%	70,10	2010	P			70,15	70,15
				A	70,10			
Incremento en la cobertura de acueductos (por hogares)	%	83,39	2010	P			83,44	83,44
				A	83,39			

Resultado:	Aumento en el plazo promedio de la cartera de FINDETER
-------------------	--

Indicador	Unidade Medida	Linha Base	Ano Linha Base		2012	2013	2014	Final do Projeto
Aumento en el plazo promedio de la cartera de FINDETER (Monto del crédito con plazo >8años/Monto total crédito; indicador 2 del cuadro de mando)	%	41,00	2011	P	42,00	42,50	43,00	43,00
				A	42,00			

Resultado:	Aumento en la diversificación geográfica de las operaciones de Findeter
-------------------	---

Indicador	Unidade Medida	Linha Base	Ano Linha Base		2012	2013	2014	Final do Projeto
Aumento en la diversificación geográfica (Total de la cartera Findeter excluyendo Bogotá, Antioquia, Valle del Cauca y Atlántico / Total cartera de Findeter; (indicador 7 del cuadro de mando)	%	49,60	2011	P	50,00	50,50	51,00	51,00
				A	50,00			

Resultado:	Capacidad de las ciudades intermedias para priorizar inversiones bajo un marco de sostenibilidad, mejorada
-------------------	--

Indicador	Unidade Medida	Linha Base	Ano Linha Base		2012	2013	2014	Final do Projeto
Planes de acción formulados (finalizados) por ciudades intermedias bajo un marco de sostenibilidad	Número		2011	P		2,00	4,00	4,00
				A				

Produtos: Progresso Físico e Financeiro Anual 2013

Descrição	Unidade de medida	Físico				Financeiro			
		Planejado	Atual	Unidades Acumuladas	Unidades FDP	Planejado	Atual	Custos Acumulados	Custos FDP
Financiamiento de proyectos de inversión									
Proyectos de infraestructura para servicios públicos financiados bajo el programa	Número de Proyectos	2,00	10,00		53,00	15.000.000,00	15.000.000,00		75.000.000,00
Fortalecimiento Institucional									
Asistencia a ciudades intermedias implementada	Número de Ciudades	2,00	4,00		4,00	225.000,00			450.000,00
TOTAL						15.225.000,00	15.000.000,00		75.450.000,00