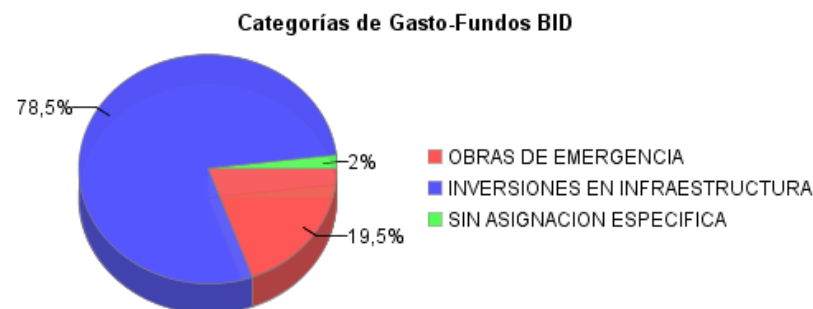
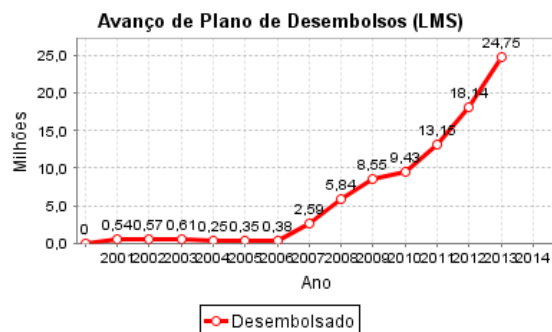
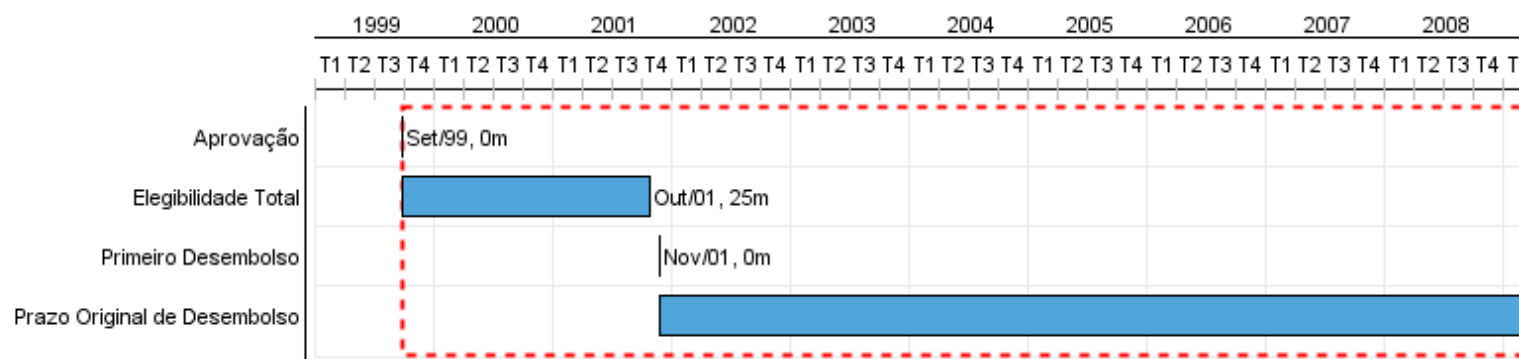


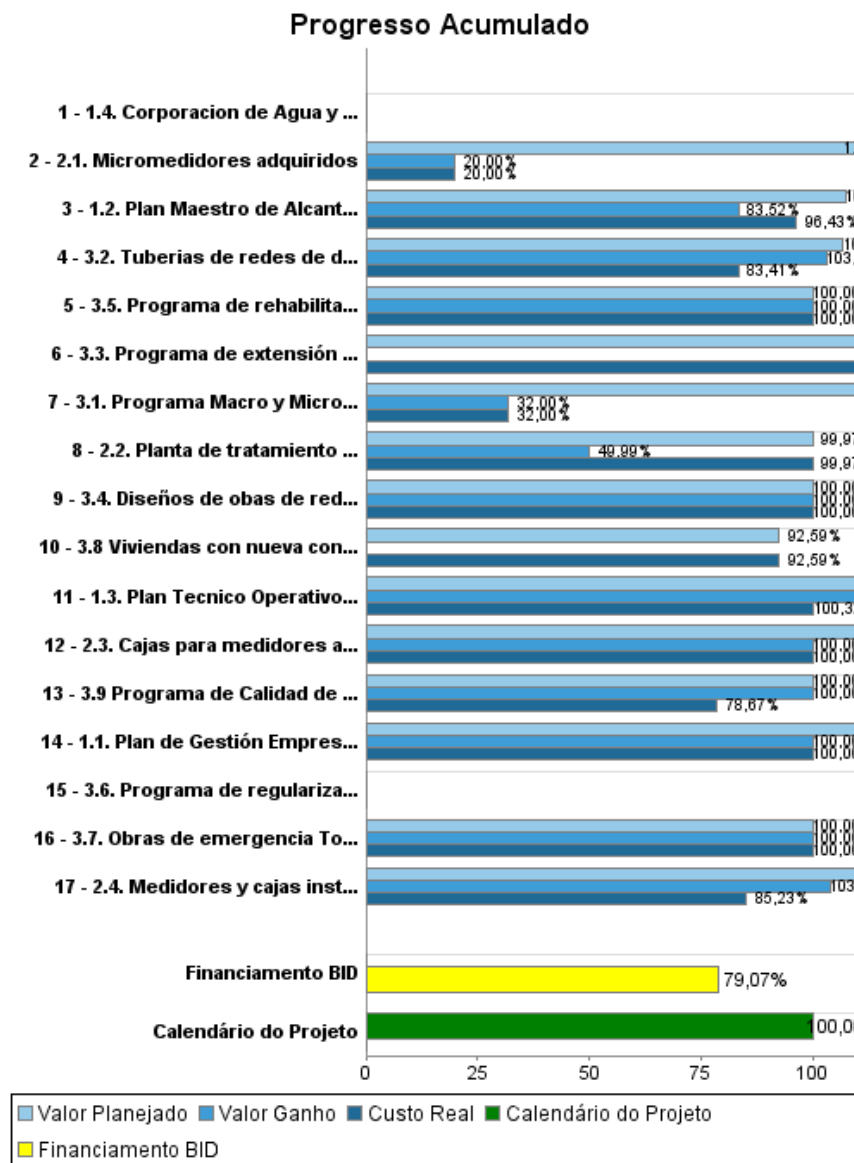
Relatório Resumido

Dados Gerais	Fundos Disponíveis (US\$)	Custo Total e Fonte
Executor:	SECRETARIA DE ESTADO DE ECONOMIA, PLANIFICACION Y DESARROLLO	
Sector:	WATER AND SANITATION	
Número da Operação:	1198/OC-DR-1;1198/OC-DR-2	Atual: 31.300.000,00
Estágio:	Approved	Desembolsado: 24.747.657,32
Tipo Operação:	INV - Investimento	% Desembolsado: 79,07
Operação Relacionada:	TC9610389	Saldo: 6.552.342,68
Subtipo de Operação:	ESP - Specific Investment Operation	Original BID: 71.000.000,00
		Corrente BID: 31.300.000,00
		Pari-passu: 80,00
		Cofinanciamento/País: 18.000.000,00
		Original Estimado: 89.000.000,00
		Período de Amortização (meses): 102

Categoria do impacto social	Reformulação	Validação
Categoria do impacto social:	B(R) () Os objetivos do projeto foram reformulados?	Validado pelo Chefe de Divisão: 25-sep-2013 Validado pelo Representante do País: 27-sep-2013



Progresso Acumulado até 2013



Resultados

Resultado: Capacidad técnica y comercial de la Corporación de Agua y Alcantarillado de Santo Domingo mejorada.

Indicador	Unidade Medida	Linha Base	Ano Linha Base		2010	2011	2012	2013	Final do Projeto
Clientes registrados en sistemas comerciales	%	60,00	2009	P	60,00	60,00	60,00	60,00	70,00
				A	60,00	60,00	60,00		
Clientes registrados con micromedición	%	27,00	2009	P	27,00	27,00	27,00	27,00	40,00
				A	27,00	21,00	27,00		
Indice de Agua No Contabilizada	%	63,00	2010	P	63,00	63,00	63,00	63,00	50,00
				A	63,00	63,00	63,00		

Resultado: Cobertura de agua potable de la CAASD incrementada

Indicador	Unidade Medida	Linha Base	Ano Linha Base		2010	2011	2012	2013	Final do Projeto
Cobertura de agua potable	%	89,00	2010	P	89,00	89,00	89,00	89,00	91,00
				A	89,00	89,00	89,00		
Vivendas con nueva conexion de agua potable.	Households		2013	P				540,00	540,00
				A					

Produtos: Progresso Físico e Financeiro Anual 2013

Descrição	Unidade de medida	Físico				Financeiro			
		Planejado	Atual	Unidades Acumuladas	Unidades FDP	Planejado	Atual	Custos Acumulados	Custos FDP
1. Fortalecimiento de la Corporacion de Acueducto y Alcantarillado de Santo Domingo									
1.1. Plan de Gestión Empresarial implementado	Plan				1,00				782.000,00
1.2. Plan Maestro de Alcantarillado implementado	Plan				1,00	314.000,00	196.223,00		3.300.000,00
1.3. Plan Tecnico Operativo implementado.	Plan				1,00	2.000,00	2.802,00		190.000,00
1.4. Corporacion de Agua y Alcantarillado de Santo Domingo fortalecida financieramente (auditorias)	Organización				5,00				
2. Obras de Emergencia									
2.1. Micromedidores adquiridos	micromedidores	100,00			20.100,00	36.000,00			45.000,00
2.2. Planta de tratamiento de aguas servidas Los Ríos y Los Jardines rehabilitada	Plantas				2,00				1.279.000,00
2.3. Cajas para medidores adquiridas	cajas				20.000,00				100.000,00
2.4. Medidores y cajas instalados.	Medidores	15.050,00	15.050,00		20.000,00	1.000.000,00	822.719,76		1.200.000,00
3. Obras de infraestructura									
3.1. Programa Macro y Micro-medición y control de fugas ejecutado	Programas	1,00			1,00	204.000,00			300.000,00
3.2. Tuberías de redes de distribucion de agua potable instaladas	Kms.	15,00	15,00		16,00	3.506.000,00	2.620.018,00		5.340.000,00
3.3. Programa de extensión en barrios carenciados de agua potable ejecutado	Programa	1,00			1,00	100.000,00	290.224,59		100.000,00
3.4. Diseños de obras de redes de alcantarillado y tratamiento de aguas residuales preparados.	Programa				1,00				200.000,00
3.5. Programa de rehabilitación de plantas de tratamiento y disposición de aguas servidas ejecutado	Programa				1,00				800.000,00
3.6. Programa de regularización de servicios a comunidades rurales conectadas a sistemas urbanos ejecutado	Programa								
3.7. Obras de emergencia Tormenta Noel implementada.	Obra				1,00				5.441.000,00
3.8 Viviendas con nueva conexión de agua potable	Households	540,00			540,00	125.000,00	125.000,00		135.000,00
3.9 Programa de Calidad de Agua implementado	Programa	1,00	1,00		1,00	1.048.000,00	578.744,36		2.200.000,00
Otros Costos									
Costos de administracion, seguimiento, financieros	N/A					1.200.000,00	242.268,00		8.920.000,00

RELATÓRIO DE MONITOREIO DE PROGRESSO

DR0123 - Drinking Water and Sanitation Sector Reform
2013 1º período com fechamento em (31-Out-2013)

Banco Interamericano de Desenvolvimento - IDB

Escritório de Planejamento Estratégico e Efetividade no Desenvolvimento
Última Atualização do PMR: 20/09/2013

Descrição	Unidade de medida	Físico				Financeiro			
		Planejado	Atual	Unidades Acumuladas	Unidades FDP	Planejado	Atual	Custos Acumulados	Custos FDP
Sin Asignacion.	N/A								8.793.000,00
TOTAL						7.535.000,00	4.877.999,71		39.125.000,00