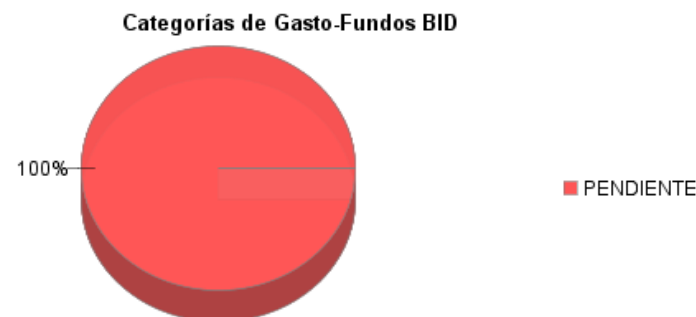
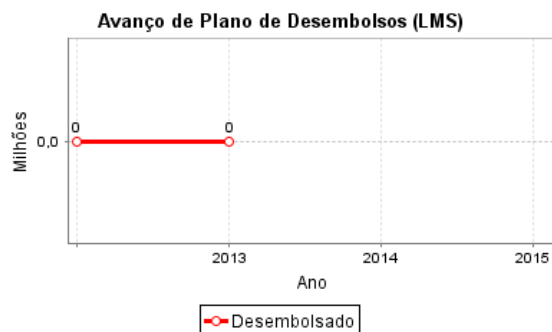
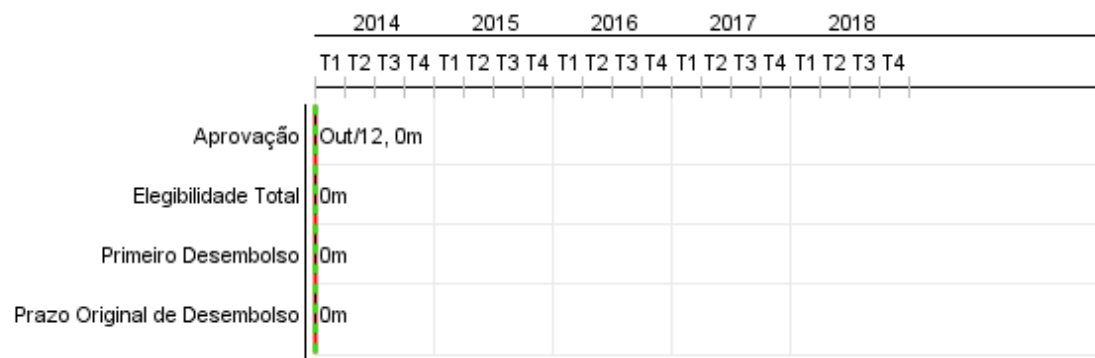


Relatório Resumido

Dados Gerais	Fundos Disponíveis (US\$)	Custo Total e Fonte
Executor: Ministerio de Trabajo y Previsión Social		
Sector: SOCIAL INVESTMENT-HUMAN RESOURCES & WORKFORCE DEVELOPMENT		
Número da Operação: 2796/OC-ES	Atual: 20.000.000,00	Original BID: 20.000.000,00
Estágio: Approved	Desembolsado:	Corrente BID: 20.000.000,00
Tipo Operação: INV - Investimento	% Desembolsado:	Pari-passu: 100,00
Operação Relacionada: ES-T1177, ES-T1178, RG-P1478	Saldo: 20.000.000,00	Cofinanciamento/País:
Subtipo de Operação: ESP - Specific Investment Operation		Original Estimado: 20.000.000,00
		Período de Amortização (meses):

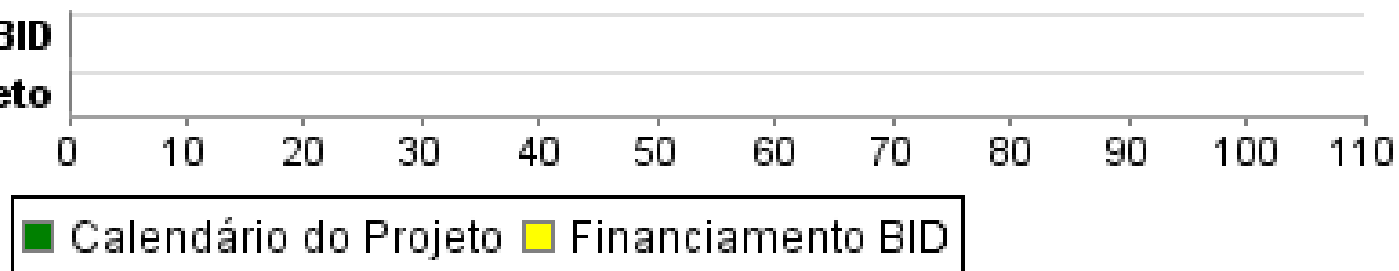
Categoria do impacto social	Reformulação	Validação
Categoria do impacto social: Nenhum	() Os objetivos do projeto foram reformulados?	Validado pelo Chefe de Divisão: 30-sep-2013 Validado pelo Representante do País: 01-oct-2013



Progresso Acumulado até 2013

Progresso Acumulado

Financiamento BID
Calendário do Projeto



Resultados

Resultado:	Aumento en las ventas por trabajador de las empresas participantes del programa de capacitacion en planta con respecto a un grupo de comparación valido
Observações:	Subcomponente I.1. Cofinanciamiento de acciones integrales de capacitación en planta.

Indicador	Unidade Medida	Linha Base	Ano Linha Base		Final do Projeto
Aumento porcentual en las ventas por trabajador de empresas participantes del programa de capacitacion en planta con respecto a un grupo de comparación	porcentaje		2012	P A	10,00

Resultado:	Porcentaje de empresas con al menos 70% de metas cumplidas (de acuerdo al plan de acción), luego de 12 meses de la intervención.
Observações:	Subcomponente I.1. Cofinanciamiento de acciones integrales de capacitación en planta.

Indicador	Unidade Medida	Linha Base	Ano Linha Base		Final do Projeto
Porcentaje de empresas con al menos 70% de metas cumplidas (de acuerdo al plan de acción), luego de 12 meses de la intervención.	porcentaje		2012	P A	70,00

Resultado:	Reducción porcentual de accidentes en los lugares de trabajo (accidentes reportados al ISSS / total de cotizantes ISSS).
Observações:	Subcomponente I.2. Colaboración público-privada para la prevención de riesgos en los lugares de trabajo.

Indicador	Unidade Medida	Linha Base	Ano Linha Base		Final do Projeto
Reducción porcentual de accidentes en los lugares de trabajo (accidentes reportados al ISSS / total de cotizantes ISSS).	porcentaje	2,60	2012	P A	1,60

Resultado:	Porcentaje de jóvenes participantes de las becas de aprendizaje insertados en empleos formales luego de finalizar la intervención
Observações:	Subcomponente II.1. Inserción de jóvenes en empleos.

Indicador	Unidade Medida	Linha Base	Ano Linha Base		Final do Projeto
Porcentaje de jóvenes participantes de las becas de aprendizaje insertados en empleos formales luego de 3 meses de finalizar la intervención	porcentaje		2012	P A	70,00
Porcentaje de jóvenes participantes de las becas de aprendizaje insertados en empleos formales luego de 12 meses de finalizar la intervención	Porcentaje		2012	P A	50,00

Resultado:	Porcentaje de jóvenes participantes en programas de emprendedurismo que mantienen su emprendimiento en funcionamiento luego de finalizar la intervención.
Observações:	Subcomponente II.2. Inserción en oportunidades de emprendedurismo.

Indicador	Unidade Medida	Linha Base	Ano Linha Base		Final do Projeto
Porcentaje de jóvenes participantes en programas de emprendedurismo que mantienen su emprendimiento en funcionamiento luego de 6 meses de finalizar la intervención.	porcentaje		2012	P A	50,00
Porcentaje de jóvenes participantes en programas de emprendedurismo que mantienen su emprendimiento en funcionamiento luego de 12 meses de finalizar la intervención.	porcentaje		2012	P A	30,00

RELATÓRIO DE MONITOREIO DE PROGRESSO

ES-L1063 - Overall support to the effectiveness of labor and social security policies
2013 1º período com fechamento em (31-Out-2013)

Banco Interamericano de Desenvolvimento - IDB

Escritório de Planejamento Estratégico e Efetividade no Desenvolvimento
Última Atualização do PMR: 27/09/2013

Resultado:	Incremento de la acción preventiva de la inspección de trabajo, mediante la reducción del porcentaje de procesos sancionatorios sobre total de inspecciones realizadas (total sanciones/total de inspecciones).
Observações:	Componente III. Fortalecimiento institucional del MTPS y del sector

Indicador	Unidade Medida	Linha Base	Ano Linha Base		Final do Projeto
Incremento de la acción preventiva de la inspección de trabajo, mediante la reducción del porcentaje de procesos sancionatorios sobre total de inspecciones realizadas (total sanciones/total de inspecciones).	porcentaje	11,56	2012	P	7,00
				A	

Produtos: Progresso Físico e Financeiro Anual 2013

Descrição	Unidade de medida	Físico				Financeiro			
		Planejado	Atual	Unidades Acumuladas	Unidades FDP	Planejado	Atual	Custos Acumulados	Custos FDP
1. Acciones integrales orientadas al desarrollo del sector productivo									
1.1. Número de empresas que reciben capacitación para sus trabajadores/as.	número				1.360,00				4.628.460,00
1.2. Número de empresas capacitadas en temas de prevención de riesgos laborales	número				15.500,00				1.100.000,00
2. Acciones integrales para la inserción laboral de jóvenes									
2.1. Número de hombres capacitados a través de becas de aprendizaje en vacantes en empresas	Personas				3.595,00				2.224.222,56
2.2. Portal de empleo diseñado e implementado	número				1,00				208.000,00
2.3. Acceso a línea telefónica gratuita instalado y funcionando	número				1,00				170.000,00
2.4. Estrategia de vinculación con el sector privado diseñada e implementada.	número				1,00				402.000,00
2.5. Estrategia de comunicación y difusión del programa y sus resultados diseñada e implementada.	número				1,00				280.000,00
2.6. Número de hombres capacitados y/o apoyados económicamente para oportunidades de emprendedurismo	Personas				800,00				1.064.019,95
2.6. Número de mujeres capacitadas y/o apoyadas económicamente para emprendedurismo e ideas de negocio	Personas				800,00				1.064.019,95
2.1. Número de mujeres capacitadas a través de becas de aprendizaje en vacantes en empresas	Personas				2.405,00				1.461.777,44
3. Fortalecimiento institucional del MTPS y del sector									
3.1. Número de propuestas de reformas formuladas	número				2,00				285.000,00
3.2. Porcentaje de inspecciones programadas que son focalizadas bajo criterios de riesgo	porcentaje				85,00				1.163.400,00
3.3. Porcentaje de planes de prevención presentados por los empleadores y verificados por el MTPS que cuentan con indicador de accidentes laborales (% sobre el total acumulado)	porcentaje				50,00				853.300,00

RELATÓRIO DE MONITOREIO DE PROGRESSO

ES-L1063 - Overall support to the effectiveness of labor and social security policies
2013 1º período com fechamento em (31-Out-2013)

Banco Interamericano de Desenvolvimento - IDB

Escritório de Planejamento Estratégico e Efetividade no Desenvolvimento
Última Atualização do PMR: 27/09/2013

Descrição	Unidade de medida	Físico				Financeiro			
		Planejado	Atual	Unidades Acumuladas	Unidades FDP	Planejado	Atual	Custos Acumulados	Custos FDP
3.4. Tiempo transcurrido desde la interposición de la solicitud conciliatoria individual hasta la fecha de la primera audiencia	número				7,00				436.000,00
3.5. Número de módulos de gestión de eventos laborales instalados y en funcionamiento	número				6,00				1.405.000,00
3.6. Número de módulos de eventos de gestión administrativa instalados y en funcionamiento	número				4,00				1.073.400,00
4. Administración, gestión, supervisión, evaluación, auditoría, otros									
4.1 Administración, gestión, supervisión, evaluación, auditoría, otros	N/A								2.181.000,00
TOTAL									19.999.599,90