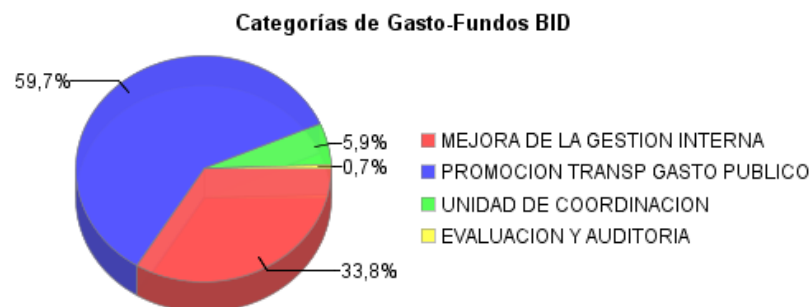
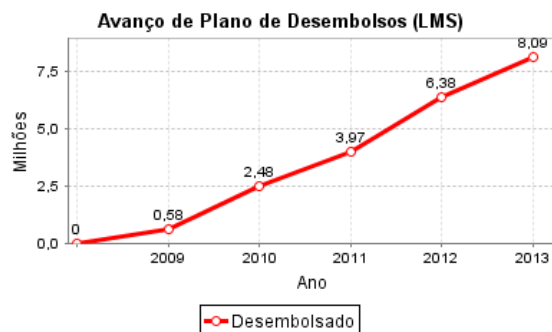
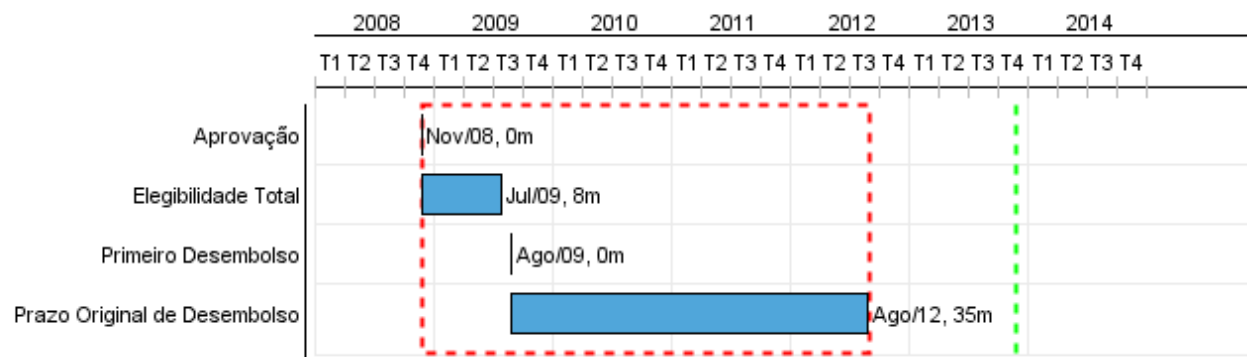


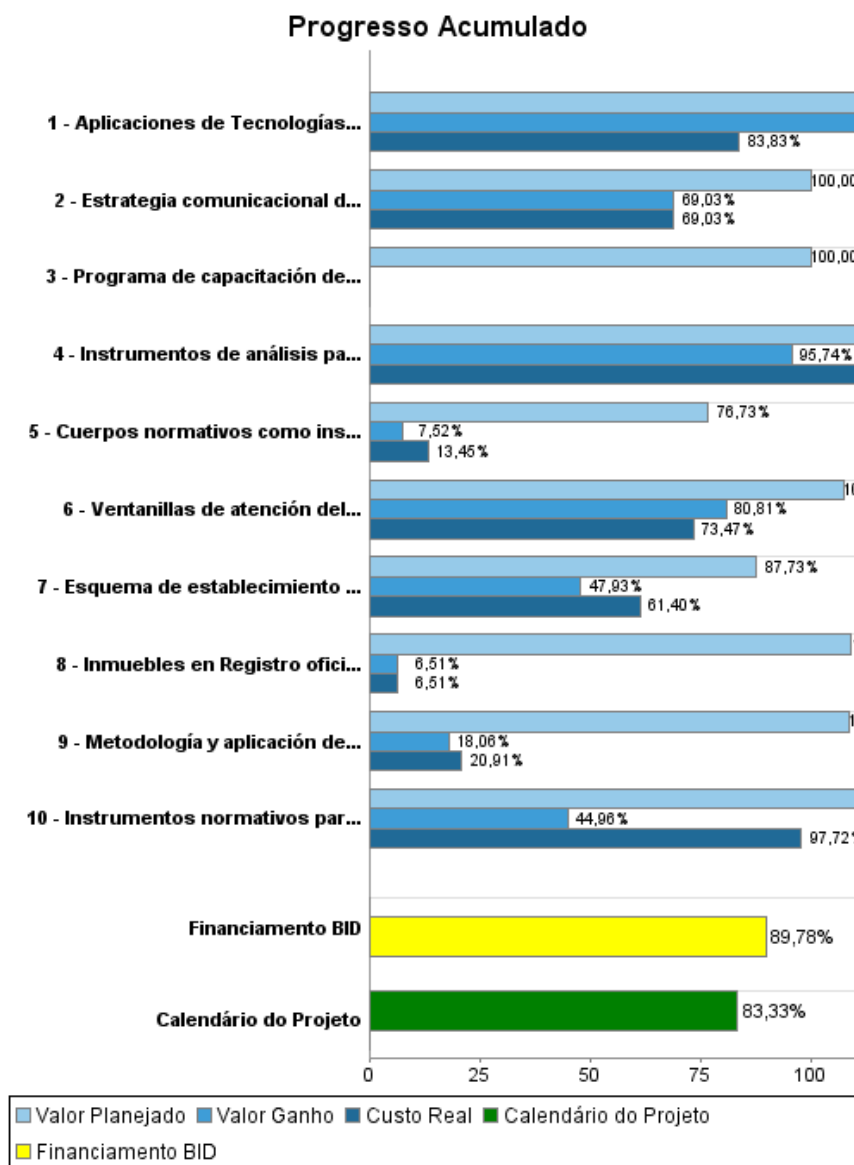
## Relatório Resumido

| Dados Gerais  | Fundos Disponíveis (US\$)  | Custo Total e Fonte                 |
|---|----------------------------|-------------------------------------|
| Executor: MINISTERIO DE FINANZAS PUBLICAS                                 |                            |                                     |
| Sector: REFORM / MODERNIZATION OF THE STATE-PUBLIC EXPENDITURE MANAGEMENT |                            |                                     |
| Número da Operação: 2050/OC-GU  | Atual: 8.500.000,00        | Original BID: 8.500.000,00          |
| Estágio: Approved   | Desembolsado: 7.631.315,69 | Corrente BID: 8.500.000,00          |
| Tipo Operação: INV - Investimento   | % Desembolsado: 89,78      | Pari-passu: 97,00                   |
| Operação Relacionada: GU-L1020, GU-P1043                                  | Saldo: 868.684,31          | Cofinanciamento/País: 260.000,00    |
| Subtipo de Operação: ESP - Specific Investment Operation                  |                            | Original Estimado: 8.760.000,00     |
|   |                            | Período de Amortização (meses): 252 |

| Categoria do impacto social         | Reformulação                                    | Validação   |
|-------------------------------------|---|---|
| Categoria do impacto social: Nenhum | ( ) Os objetivos do projeto foram reformulados? | Validado pelo Chefe de Divisão: 24-sep-2013<br>Validado pelo Representante do País: 02-oct-2013 |



## Progresso Acumulado até 2013



## Resultados

|                   |   |
|-------------------|---|
| <b>Resultado:</b> | Gestión de procesos del Gasto Público eficientizados. |
|-------------------|---|

| Indicador   | Unidade Medida | Linha Base   | Ano Linha Base |   | 2011         | 2012         | 2013         | Final do Projeto |
|---|----------------|--------------|----------------|---|--------------|--------------|--------------|------------------|
| Expedientes gestionados a través del Sistema Único de seguimiento y control de expedientes. | Expedientes    | 757.642,00   | 2009           | P |              | 1.000,00     | 757.642,00   | 757.642,00       |
|   |                |              |                | A |              | 193.470,00   |              |                  |
| Gastos de comunicaciones.   | Quetzales      | 1.802.018,00 | 2009           | P | 1.531.715,25 | 1.531.715,25 | 1.531.715,25 | 1.531.715,25     |
|   |                |              |                | A | 1.295.373,59 | 333.025,00   |              |                  |

|                     |  |
|---------------------|--|
| <b>Resultado:</b>   | Transparencia en los mecanismos de ejecución del gasto incrementada.   |
| <b>Observações:</b> | El Componente financio la elaboracion de proyectos de acuerdos gubernativos y ministeriales en materia de actualización tributaria, exoneración de multas por vigencia de Ley Aduanera Nacional; propuesta de nuevo Reglamento de Proveedores del Estado, Registro de Proveedores, Reglamento Interno, y propuesta para la creación de un ente autónomo encargado de las contrataciones públicas del Estado. |

| Indicador  | Unidade Medida | Linha Base | Ano Linha Base |   | 2011 | 2012 | 2013 | Final do Projeto |
|--|----------------|------------|----------------|---|------|------|------|------------------|
| Legislación emitida normando la gestión del gasto público. | Leyes          |            | 2009           | P | 1,00 | 4,00 | 1,00 | 5,00             |
|  |                |            |                | A |      |      |      |                  |

## Produtos: Progresso Físico e Financeiro Anual 2013

| Descrição  | Unidade de medida        | Físico    |       |                     |              | Financeiro          |                   |                   |                     |
|--|--------------------------|-----------|-------|---------------------|--------------|---------------------|-------------------|-------------------|---------------------|
|  |                          | Planejado | Atual | Unidades Acumuladas | Unidades FDP | Planejado           | Atual             | Custos Acumulados | Custos FDP          |
| <b>Componente 1 . Mejora de la Gestión Interna del MINFIN.</b>   |                          |           |       |                     |              |                     |                   |                   |                     |
| Instrumentos normativos para mejorar la coordinación y gestión de procesos emitidos.                               | Instrumentos             |           |       |                     | 29,00        | 50.000,00           | 28.350,00         |                   | 309.873,00          |
| Aplicaciones de Tecnologías de la Información modernizadas.  | Aplicaciones             | 1,00      | 1,00  |                     | 4,00         | 685.000,00          | 525.064,00        |                   | 1.774.800,00        |
| Ventanillas de atención del Sistema Único de Seguimiento y Control de Expedientes.                                 | Ventanillas de Atención  |           |       |                     | 13,00        |                     |                   |                   | 60.000,00           |
| Esquema de establecimiento y evaluación de perfiles actualizado.   | Esquema                  | 1,00      |       |                     | 1,00         | 27.000,00           |                   |                   | 364.468,00          |
| Estrategia comunicacional del MINFIN desarrollada.   | Estrategia               |           |       |                     | 1,00         |                     |                   |                   | 759.016,00          |
| <b>Componente 2 - Promoción Transparencia en Ejecución Gasto Público Adm. Central</b>                              |                          |           |       |                     |              |                     |                   |                   |                     |
| Cuerpos normativos como instrumentos de transparentización de Manejo de la Deuda Pública elaborados.               | Cuerpos normativos       |           |       |                     | 8,00         |                     | 82.500,00         |                   | 1.881.901,00        |
| Inmuebles en Registro oficial de inmuebles del Estado registrados durante ejecucion del proyecto.                  | Inmuebles                |           |       |                     | 1.925,00     | 85.000,00           |                   |                   | 931.432,00          |
| Instrumentos de análisis para la programación financiera y estimación de ingresos desarrollado.                    | Sistemas                 | 1,00      |       |                     | 1,00         | 1.020.000,00        |                   |                   | 1.423.400,00        |
| Programa de capacitación de la DNCAE desarrollo.   | Programa de Capacitación |           |       |                     | 1,00         |                     |                   |                   | 285.000,00          |
| Metodología y aplicación de mapa de riesgos en los temas de adquisiciones del Estado y Fideicomisos desarrollados. | Metodología              |           |       |                     | 1,00         | 33.500,00           |                   |                   | 389.110,00          |
| <b>Gastos de Administración</b>  |                          |           |       |                     |              |                     |                   |                   |                     |
| Gestión del Programa   | N/A                      |           |       |                     |              | 58.750,00           | 104.895,00        |                   | 501.000,00          |
| Imprevistos  | N/A                      |           |       |                     |              |                     |                   |                   | 80.000,00           |
| <b>TOTAL</b>   |                          |           |       |                     |              | <b>1.959.250,00</b> | <b>740.809,00</b> |                   | <b>8.760.000,00</b> |