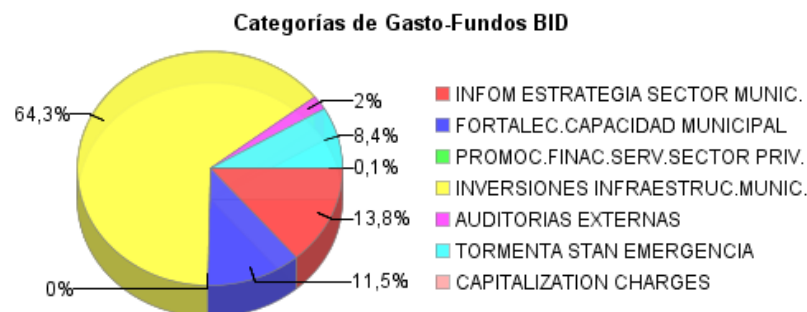
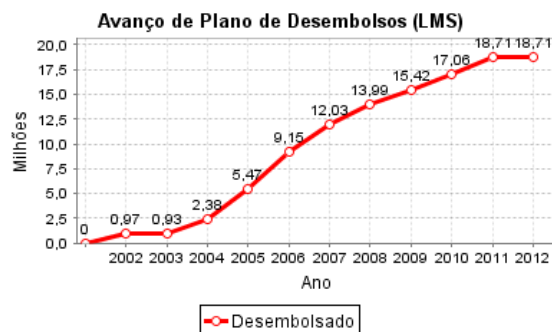
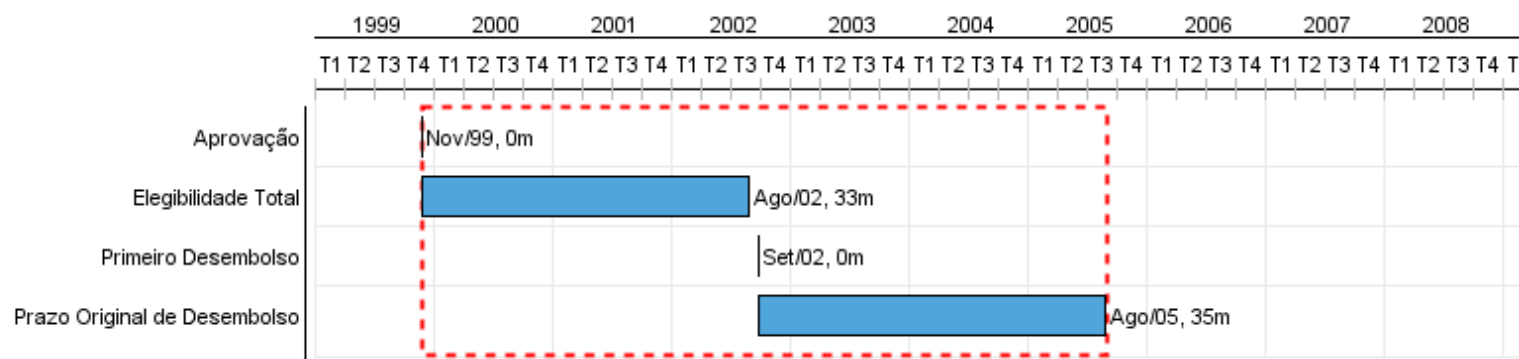


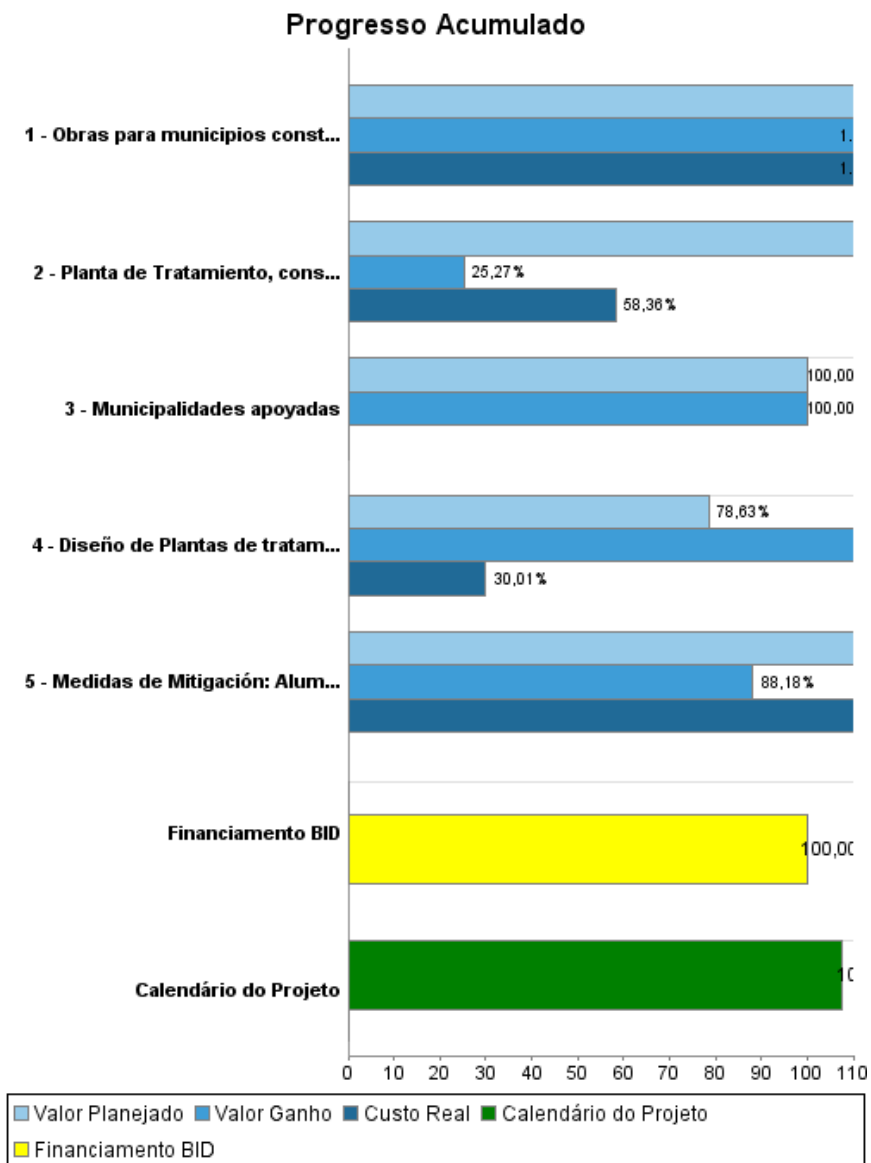
Relatório Resumido

Dados Gerais	Fundos Disponíveis (US\$)	Custo Total e Fonte
Executor: INSTITUTO DE FOMENTO MUNICIPAL		
Sector: URBAN DEVELOPMENT AND HOUSING		
Número da Operação: 1217/OC-GU-2;1217/OC-GU-1	Atual: 18.709.656,17	Original BID: 19.531.800,00
Estágio: Approved	Desembolsado: 18.709.656,17	Corrente BID: 18.709.656,17
Tipo Operação: INV - Investimento	% Desembolsado: 100,00	Pari-passu: 80,00
Operação Relacionada: TC9910054, TC9912052	Saldo:	Cofinanciamento/País: 5.000.000,00
Subtipo de Operação: ESP - Specific Investment Operation		Original Estimado: 24.531.800,00
		Período de Amortização (meses): 192

Categoria do impacto social	Reformulação	Validação
Categoria do impacto social: B(R)	() Os objetivos do projeto foram reformulados?	Validado pelo Chefe de Divisão: 08-oct-2013 Validado pelo Representante do País: 09-oct-2013



Progresso Acumulado até 2013



Resultados

Resultado:	Proceso de descentralización en Guatemala fortalecido
Observações:	Con el desarrollo municipal

Indicador	Unidade Medida	Linha Base	Ano Linha Base		2008	2009	2011	Final do Projeto
Municipalidades mantienen y aplican procesos de reforma interna.	Municipalidades	36,00	2007	P	36,00	36,00		76,00
				A	36,00			
Gasto público administrado al nivel descentralizado incrementado	Porcentaje	0,01	2000	P				0,02
				A				

Resultado:	Establecer mecanismos equitativos
-------------------	-----------------------------------

Indicador	Unidade Medida	Linha Base	Ano Linha Base		2008	2009	2011	Final do Projeto
Tasa de interés	Diferencia tasa INFOM versus tasa de mercado	12,00	2000	P				10,00
				A	1,00	1,00		

Resultado:	Establecer financiamiento de los servicios publicos municipales
Suposições:	Todas las municipalidades que se beneficiaron de la construccion de mercados, plantas de tratamiento de agua; desarrollaron un pliego tarifario que esta siendo utilizado.

Indicador	Unidade Medida	Linha Base	Ano Linha Base		2008	2009	2011	Final do Projeto
Municipalidades que se beneficiaron de inversiones publicas como mercados, plantas de tratamiento de agua, alcantarillados, etc., que estan cobrando tarifas adecuadas.	Municipalidades	36,00	2000	P				36,00
				A				

Produtos: Progresso Físico e Financeiro Anual 2013

Descrição	Unidade de medida	Físico				Financeiro			
		Planejado	Atual	Unidades Acumuladas	Unidades FDP	Planejado	Atual	Custos Acumulados	Custos FDP
Componente 1: INFOM y la Estrategia para el Sector Municipal									
Diseño de Plantas de tratamiento, preparadas	Diseños				2,00				139.976,51
Componente 2: Fortalecimiento de la Capacidad Municipal, Implementada									
Municipalidades apoyadas	Gobiernos				36,00				4.005,00
Componente 3: Promoción del Financiamiento y Servicios por parte del Sector Privado.									
Componente 4: Financiamiento de Inversiones en Infraestructura									
Obras para municipios construidas	Obras				38,00				436.329,94
Componente 5: Atención Emergencia Stan									
Planta de Tratamiento, construida	Planta de tratamiento				1,00				1.081.849,39
Medidas de Mitigación: Alumbrado y Adoquinamiento	medidas				2,00				39.355,64
Gestión del Programa									
Auditoría	N/A								80.000,01
Administración de las Obras	N/A								168.000,00
TOTAL									1.949.516,49