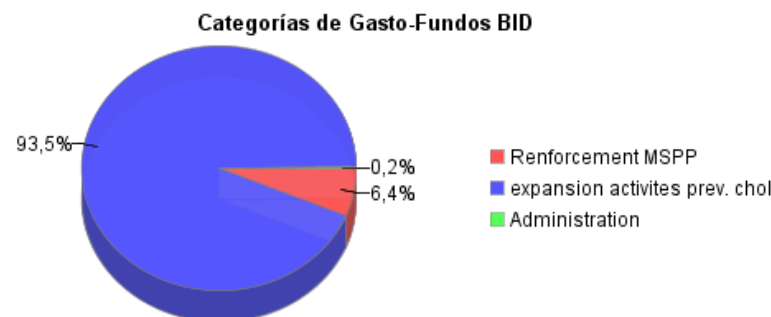
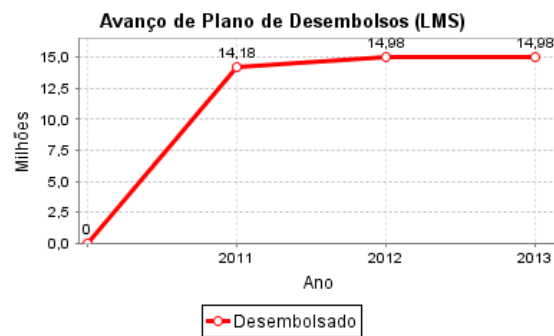
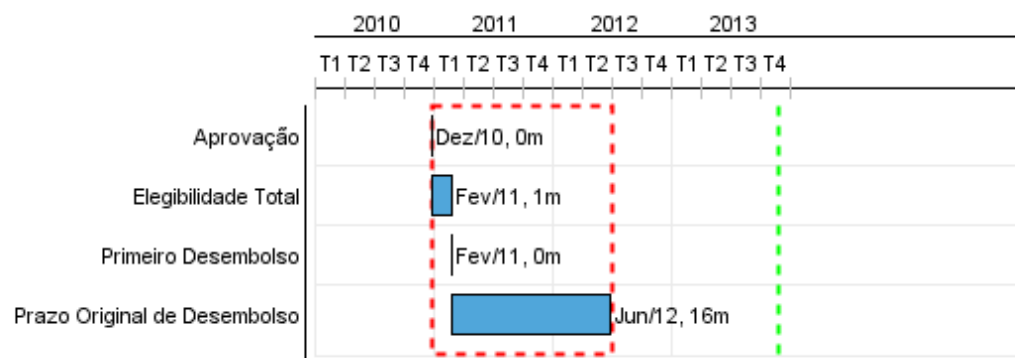


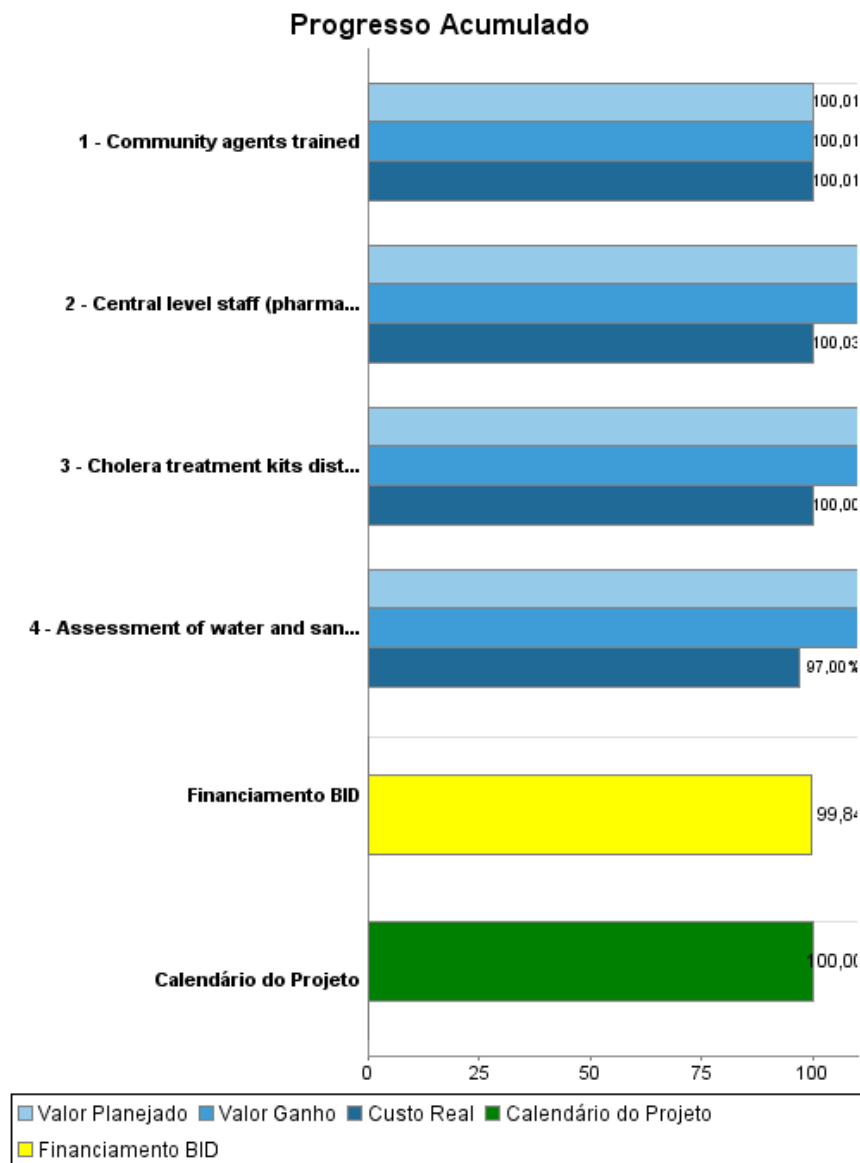
Relatório Resumido

Dados Gerais	Fundos Disponíveis (US\$)	Custo Total e Fonte
Executor: MINISTERE DE LA SANTE PUBLIQUE ET DE LA POPULATION		
Setor: HEALTH		
Número da Operação: 2503/GR-HA	Atual: 15.000.000,00	Original BID: 15.000.000,00
Estágio: Approved	Desembolsado: 14.976.484,52	Corrente BID: 15.000.000,00
Tipo Operação: INV - Investimento	% Desembolsado: 99,84	Pari-passu: 75,00
Operação Relacionada: HA-T1091, HA-L1042, HA-L1044, HA-X1013, HA-X1014, HA-T1119, HA-X1021, HA-G1021	Saldo: 23.515,48	Cofinanciamento/País: 5.000.000,00
Subtipo de Operação: ESP - Specific Investment Operation		Original Estimado: 20.000.000,00
		Período de Amortização (meses):

Categoria do impacto social	Reformulação	Validação
Categoria do impacto social: B	() Os objetivos do projeto foram reformulados?	Validado pelo Chefe de Divisão: 20-sep-2013 Validado pelo Representante do País: 25-sep-2013



Progresso Acumulado até 2013



Resultados

Resultado: Cholera fatality rate reduced (global)

Indicador	Unidade Medida	Linha Base	Ano Linha Base		2011	2012	Final do Projeto
Fatality rate (national)	%	4,00	2011	P		1,00	1,00
				A	1,30	1,30	

Resultado: Fatality rate reduced in project supported departments (N, NE, NW, E)

Indicador	Unidade Medida	Linha Base	Ano Linha Base		2011	2012	Final do Projeto
Cholera fatality rate	%	4,00	2011	P		1,00	1,00
				A	1,00	1,40	

Resultado: Treatment at Oral Rehydration Posts improved

Indicador	Unidade Medida	Linha Base	Ano Linha Base		2011	2012	Final do Projeto
Cholera cases treated at Oral Rehydration Posts with Oral Rehydration Salts	%		2011	P		100,00	100,00
				A	100,00	100,00	

Resultado: Waste management in Cholera Treatment Units and Cholera Treatment Centers improved

Indicador	Unidade Medida	Linha Base	Ano Linha Base		2011	2012	Final do Projeto
Cholera Treatment Units and Cholera Treatment Centers with waste collection and disposal	%		2011	P		80,00	80,00
				A	100,00	100,00	

Resultado: Household water quality improved

Indicador	Unidade Medida	Linha Base	Ano Linha Base		2011	2012	Final do Projeto
Households in intervened areas with water that contains residual chlorine (higher than 0.2 mg/L)	%		2011	P		80,00	80,00
				A	71,00	80,00	

Resultado: Cholera treatment provision expended via Oral Rehydration Posts

Indicador	Unidade Medida	Linha Base	Ano Linha Base		2011	2012	Final do Projeto
Suspected cholera cases treated in Oral Rehydration Posts	Individuals		2011	P		90.000,00	125.000,00
				A	28.041,00	111.490,00	

Produtos: Progresso Físico e Financeiro Anual 2013

Descrição	Unidade de medida	Físico				Financeiro			
		Planejado	Atual	Unidades Acumuladas	Unidades FDP	Planejado	Atual	Custos Acumulados	Custos FDP
Strengthening MSPP's stewardship in the cholera response									
Central level staff (pharmacists and logistician)	staff				10,00				950.000,00
Scaling-up cholera prevention, emergency treatment and outreach									
Cholera treatment kits distributed	treatment kit				500,00				10.939.200,00
Community agents trained	Agent				2.600,00				3.060.800,00
Strengthening DINEPA's cholera response									
Assessment of water and sanitation systems in priority health facilities	Assessment				1,00				5.000.000,00
Administration									
Audit	N/A								50.000,00
TOTAL									20.000.000,00