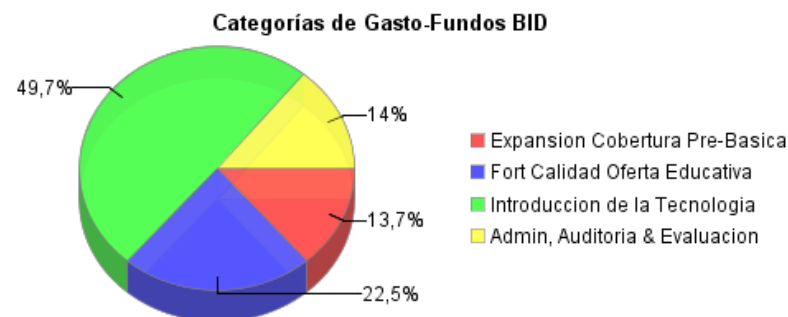
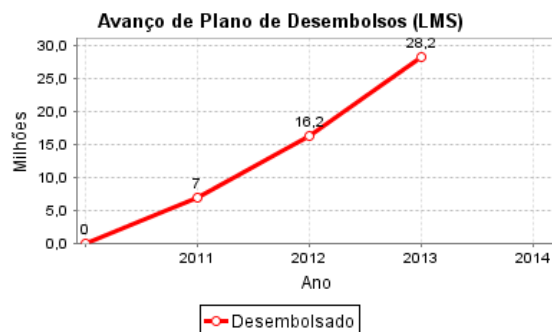
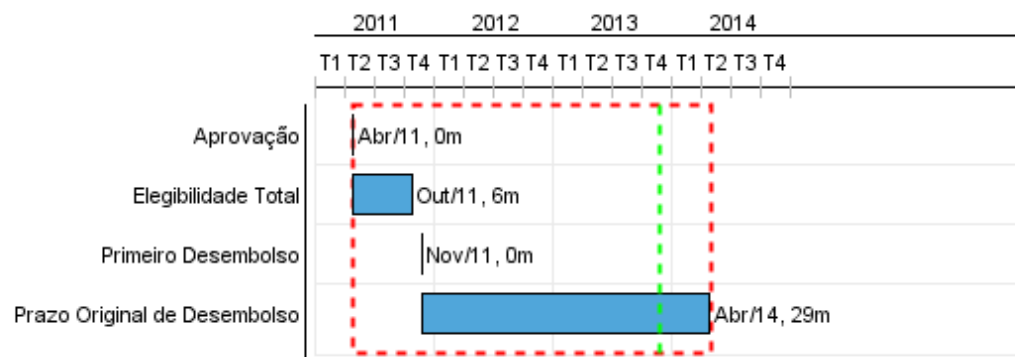


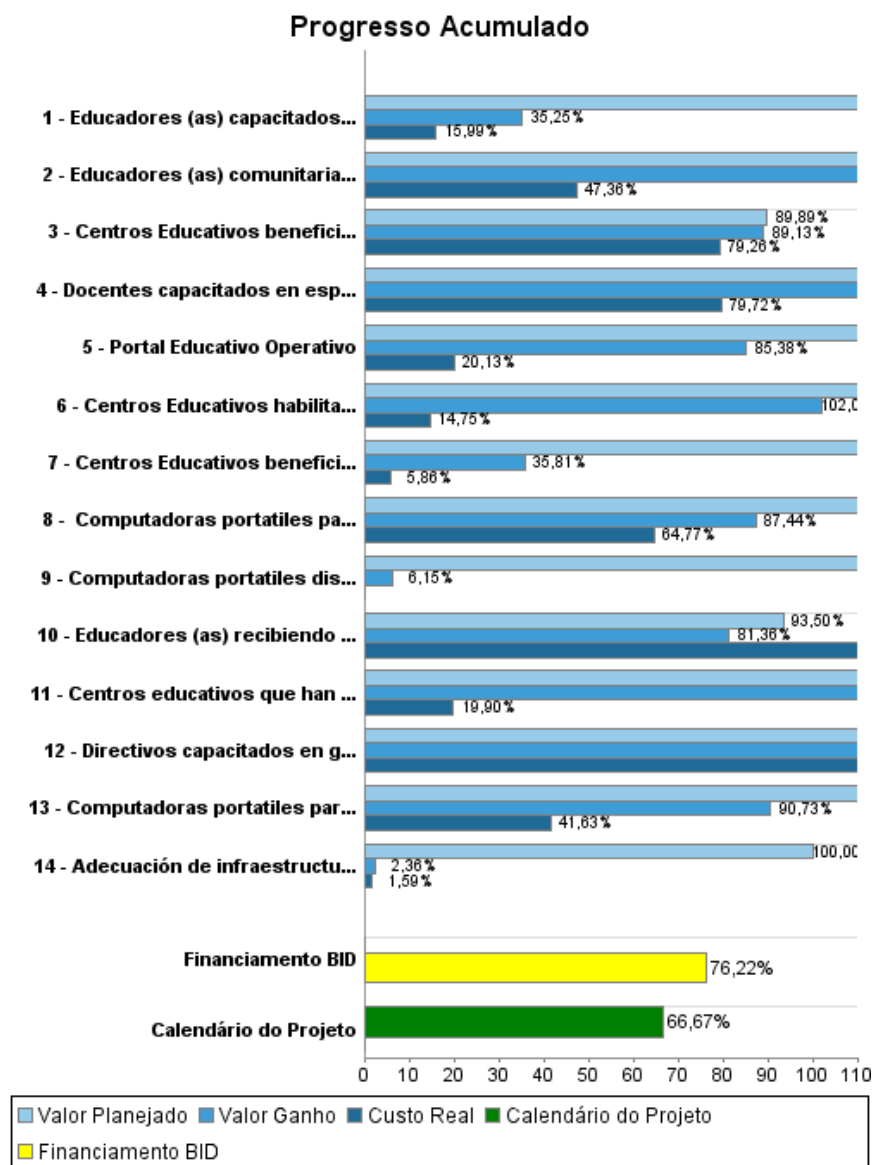
## Relatório Resumido

Dados Gerais	Fundos Disponíveis (US\$)	Custo Total e Fonte
Executor: SECRETARIA DE EDUCACION		
Sector: EDUCATION-PRIMARY EDUCATION		
Número da Operação: 2524/BL-HO	Atual: 37.000.000,00	Original BID: 37.000.000,00
Estágio: Approved	Desembolsado: 28.200.000,00	Corrente BID: 37.000.000,00
Tipo Operação: INV - Investimento	% Desembolsado: 76,22	Pari-passu: 97,00
Operação Relacionada: HO-P1061, HO-T1149, RG-P1442, HO-T1162	Saldo: 8.800.000,00	Cofinanciamento/País: 1.260.000,00
Subtipo de Operação: ESP - Specific Investment Operation		Original Estimado: 38.260.000,00
		Período de Amortização (meses): 282

Categoria do impacto social	Reformulação	Validação
Categoria do impacto social: Nenhum	( ) Os objetivos do projeto foram reformulados?	Validado pelo Chefe de Divisão: 27-sep-2013 Validado pelo Representante do País: 27-sep-2013



## Progresso Acumulado até 2013



## Resultados

**Resultado:** Ampliado el acceso de la niñez desfavorecida al nivel pre-básica, para mejorar las condiciones de escolaridad con que asisten al primer ciclo de educación básica.

Indicador	Unidade Medida	Linha Base	Ano Linha Base		2011	2012	2013	Final do Projeto
Centros Educativos con CCEPREB completamente operativos	Centros Educativos	1.500,00	2010	P	1.500,00	2.000,00	2.000,00	2.000,00
				A		2.008,00		
Cupos creados con los nuevos CCEPREBS	Cupos			P		6.500,00	6.500,00	6.500,00
				A		5.008,00		

**Resultado:** Mejorados los aprendizajes escolares en la educación básica, especialmente en lectura, escritura y matemática, en las escuelas beneficiarias del programa; aumento de tasas de promoción de grado a grado y mejorada las tasas de terminación del sexto grado en las escuelas beneficiarias del programa.

Indicador	Unidade Medida	Linha Base	Ano Linha Base		2011	2012	2013	Final do Projeto
Niños beneficiados con acciones de refuerzo en español y matemática.	Estudiantes			P		28.500,00	70.000,00	70.000,00
				A		27.666,00		
Habilidades en el uso educativo de TICS por parte de docentes.	Porcentaje			P		50,00	50,00	50,00
				A		36,00		
Promedio de días de la semana en que los docentes recurren a recursos tecnológicos en su práctica educativa.	Días			P		1,00	2,00	2,00
				A				

**Resultado:** Aumentadas las tasas de promoción de grado a grado y mejorada las tasas de terminación del sexto grado en las escuelas beneficiarias del programa.

**Observações:** RESULTADO DESACTUALIZADO. Este resultado se ha incluido en el resultado 2 para ser consistentes con la estructura del Programa.

**Resultado:** Transferida a las escuelas una estrategia para el uso educativo de las tecnologías orientada a elevar los aprendizajes en escuelas de básica que atienden a niños y jóvenes de bajos recursos socioeconómicos.

Indicador	Unidade Medida	Linha Base	Ano Linha Base		2011	2012	2013	Final do Projeto
Tiempo promedio para la reparación de equipo	Días hábiles			P			15,00	15,00
				A				

**Produtos: Progresso Físico e Financeiro Anual 2013**

Descrição	Unidade de medida	Físico				Financeiro			
		Planejado	Atual	Unidades Acumuladas	Unidades FDP	Planejado	Atual	Custos Acumulados	Custos FDP
<b>Expansión de la Cobertura de Prebásica</b>									
Educadores (as) capacitados (as) en la metodología CCEPREB.	Educadoras		2.124,00		2.145,00	211.895,00	26.289,26		220.941,00
Educadores (as) recibiendo seguimiento en sus centros educativos en la metodología CCEPREB	Educadoras	645,00	624,00		645,00	8.819,00	56.500,79		20.548,00
Educadores (as) comunitarias recibiendo estipendios.	Educadores (as)	2.145,00	1.709,00		2.145,00	317.835,00	103.660,93		406.868,00
Centros Educativos beneficiarios del paquete metodológico y los materiales juego y aprendo	Centros Educativos	2.145,00	2.124,00		2.145,00	434.317,00			4.296.592,00
<b>Fortalecimiento de la calidad de la oferta educativa en los dos primeros ciclos de Básica</b>									
Centros educativos que han recibido textos de español y matemática para estudiantes de 1° a 6°	Centros Educativos	330,00	330,00		466,00	1.489.926,00	258.666,92		1.537.158,00
Docentes capacitados en español, matemática y uso educativo de tecnología	Docentes	1.845,00	2.311,00		1.845,00	819.830,00	294.955,33		1.380.816,00
Directivos capacitados en gestión pedagógica	Docentes	330,00	545,00		466,00	380.672,00	99.929,50		686.293,00
Centros Educativos beneficiados con Asistencia Técnica	Centros Educativos	330,00	115,00		466,00	486.385,00	14.553,80		501.196,00
Portal Educativo Operativo	Portal	1,00	1,00		1,00	379.604,00	24.508,14		444.600,00
Adecuación de infraestructura física en las escuelas	Centros Educativos	466,00	11,00		466,00	2.883.772,00	45.860,17		2.883.772,00
<b>Introducción de la Tecnología para el mejoramiento de la Educación Básica</b>									
Computadoras portátiles para estudiantes distribuidas	Estudiantes	47.599,00	46.730,00		51.000,00	12.452.851,00	7.137.526,62		15.085.592,00
Computadoras portátiles para docentes distribuidas	Computadoras	2.132,00	1.445,00		2.311,00	629.348,00			1.078.231,00
Centros Educativos habilitados y conectados a Internet	Centros educativos	466,00	459,00		466,00	1.431.370,00	211.071,43		1.431.370,00
Computadoras portátiles distribuidos a técnicos y facilitadores	Computadoras	260,00	16,00		260,00	72.450,00			72.450,00
<b>Administración, Auditoría y Evaluación</b>									
Administración del Proyecto Unidad Ejecutora de la Secretaría de Educación	N/A					1.160.391,96	644.511,65		3.875.145,00
Administración del Proyecto Unidad Ejecutora de la SDP	N/A					345.476,00	419.633,53		1.944.529,00
Evaluación de Impacto	N/A					475.000,00	16.792,08		747.899,00
Auditoría Externa	N/A					165.429,00	52.763,04		386.000,00
<b>TOTAL</b>						<b>24.145.370,96</b>	<b>9.407.223,19</b>		<b>37.000.000,00</b>