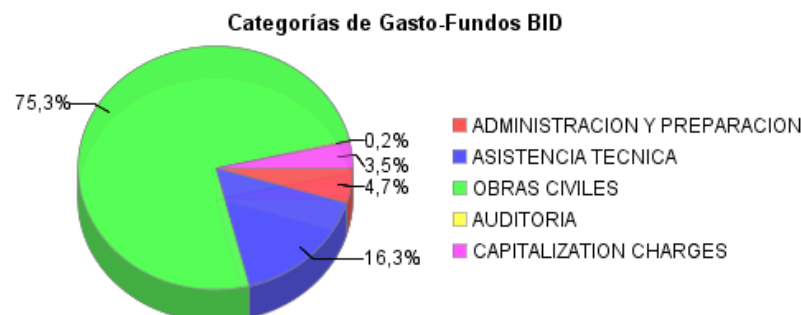
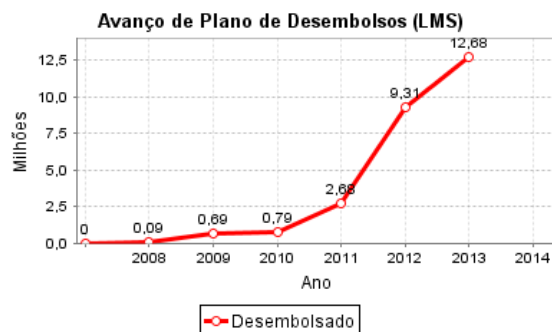
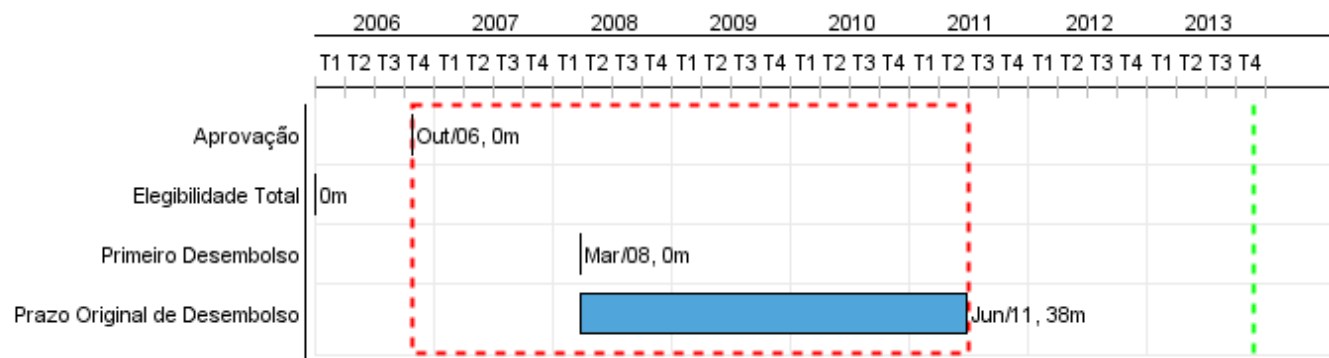


## Relatório Resumido

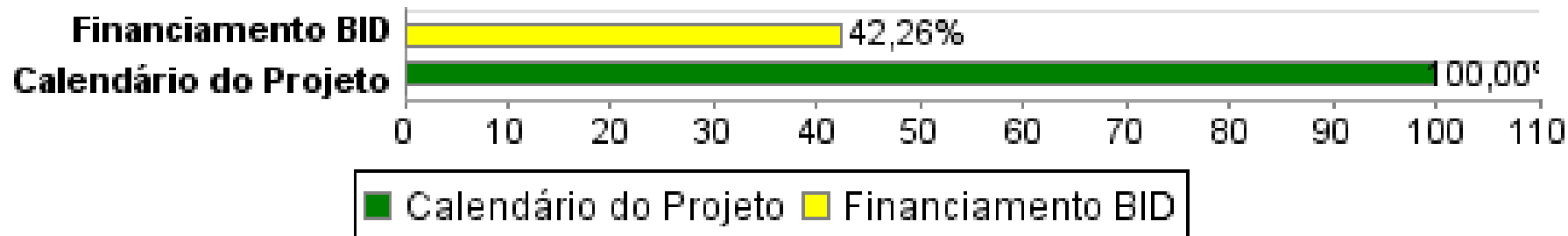
Dados Gerais	Fundos Disponíveis (US\$)	Custo Total e Fonte
Executor: FONDO HONDURENO DE INVERSION SOCIAL		
Sector: WATER AND SANITATION		
Número da Operação: 1793/SF-HO	Atual: 30.000.000,00	Original BID: 30.000.000,00
Estágio: Approved	Desembolsado: 12.677.307,35	Corrente BID: 30.000.000,00
Tipo Operação: INV - Investimento	% Desembolsado: 42,26	Pari-passu: 92,00
Operação Relacionada: TC0203009	Saldo: 17.322.692,65	Cofinanciamento/País: 2.540.000,00
Subtipo de Operação: SUP - Supplementary Financing		Original Estimado: 32.540.000,00
		Período de Amortização (meses): 354

Categoria do impacto social	Reformulação	Validação
Categoria do impacto social: B(R)	( ) Os objetivos do projeto foram reformulados?	Validado pelo Chefe de Divisão: 25-sep-2013 Validado pelo Representante do País: 27-sep-2013



**Progresso Acumulado até 2013**

## Progresso Acumulado



## Resultados

<b>Resultado:</b>	Cobertura de agua potable mejorada en areas urbanas de los municipios intervenidos
<b>Suposições:</b>	1. Las municipalidades están dispuestas a asumir las responsabilidades de la administración de los servicios de acuerdo a la Ley Marco. 2. El gobierno mantiene su propósito de reformar el sector.

Indicador	Unidade Medida	Linha Base	Ano Linha Base		2008	2010	2012	2013	2014	Final do Projeto
Hogares con acceso nuevo o mejorado a agua potable	Hogares		2009	P A					18.680,00	18.680,00

<b>Resultado:</b>	Cobertura de saneamiento mejorada en áreas urbanas de los municipios intervenidos.
<b>Suposições:</b>	1. Las municipalidades están dispuestas a asumir las responsabilidades de la administración de los servicios de acuerdo a la Ley Marco. 2. El gobierno mantiene su propósito de reformar el sector.

Indicador	Unidade Medida	Linha Base	Ano Linha Base		2008	2010	2012	2013	2014	Final do Projeto
Hogares con acceso a saneamiento nuevo o mejorado	Hogares		2011	P A			1.507,00 1.507,00	3.596,00 714,00	3.978,00	9.081,00
Hogares con aguas residuales tratadas.	Hogares		2013	P A						9.081,00

<b>Resultado:</b>	Operadores de servicios de agua potable y saneamiento operando de acuerdo a normativas locales
<b>Suposições:</b>	1. Las municipalidades están dispuestas a asumir las responsabilidades de la administración de los servicios de acuerdo a la Ley Marco. 2. El gobierno mantiene su propósito de reformar el sector.

Indicador	Unidade Medida	Linha Base	Ano Linha Base		2008	2010	2012	2013	2014	Final do Projeto
Operadores de Servicios de Agua Potable y Saneamiento operando de acuerdo a normativa de Ente Regulador de Servicios de Agua Potable y Saneamiento	Operadores		2010	P A				8,00 18,00	15,00	23,00

## Produtos: Progresso Físico e Financeiro Anual 2013

Descrição	Unidade de medida	Físico			
		Planejado	Atual	Unidades Acumuladas	Unidades FDP
Componente I: Asistencia Tecnica para el cambio Institucional					
Estudios previos a la transferencia del sistema del Servicio Nacional de Acueductos y Alcantarillados (SANAA) al la Alcaldía Municipal realizados	Estudios	1,00			5,00
Municipalidades con cambio institucional implementado	Municipios	3,00	4,00		23,00
Plan de Fortalecimiento del Ente Regulador de los Servicios de Agua Potable y Saneamiento implementado	N/A				
Equipamiento instalado en SANAA para revisión de diseños de obra	N/A				
Componente II. Obras Civiles construidas					
Sistemas de Saneamiento construidos	Sistemas	9,00	3,00		18,00
Sistemas de Agua Potable Construidos	Sistema				3,00
Gestión del Programa					
Monitoreo y evaluación	N/A				
Coordinación	N/A				