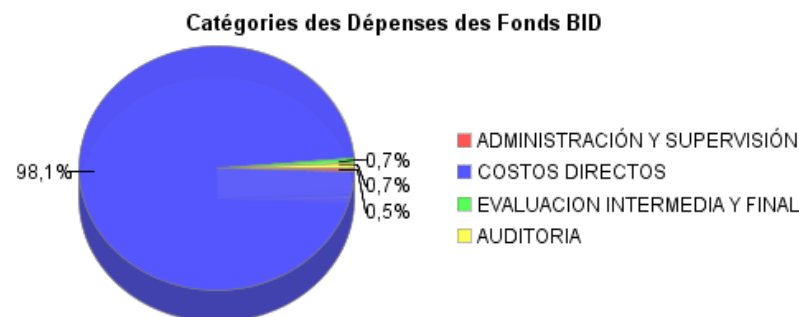
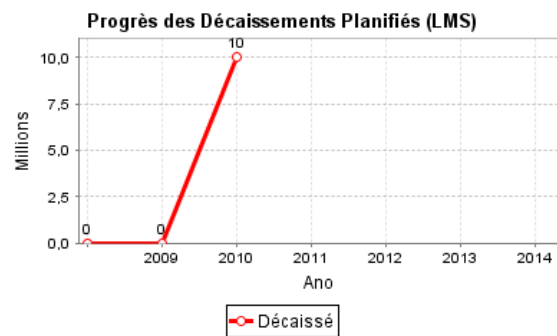
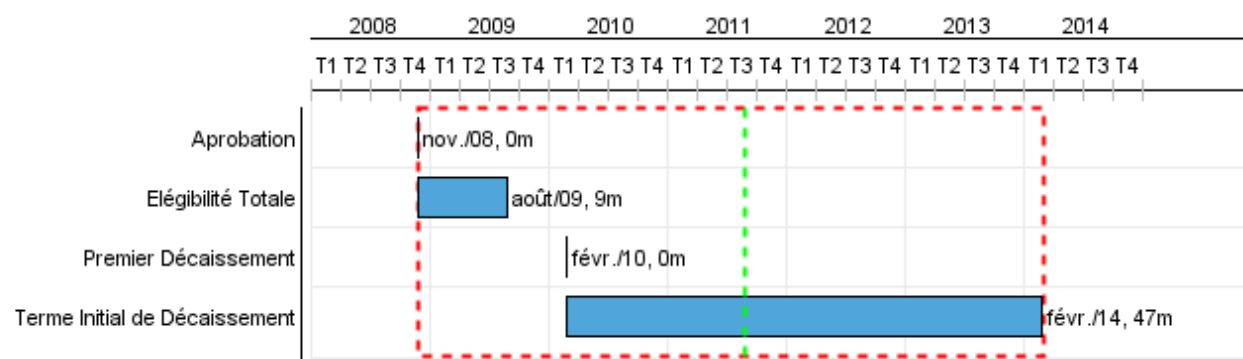


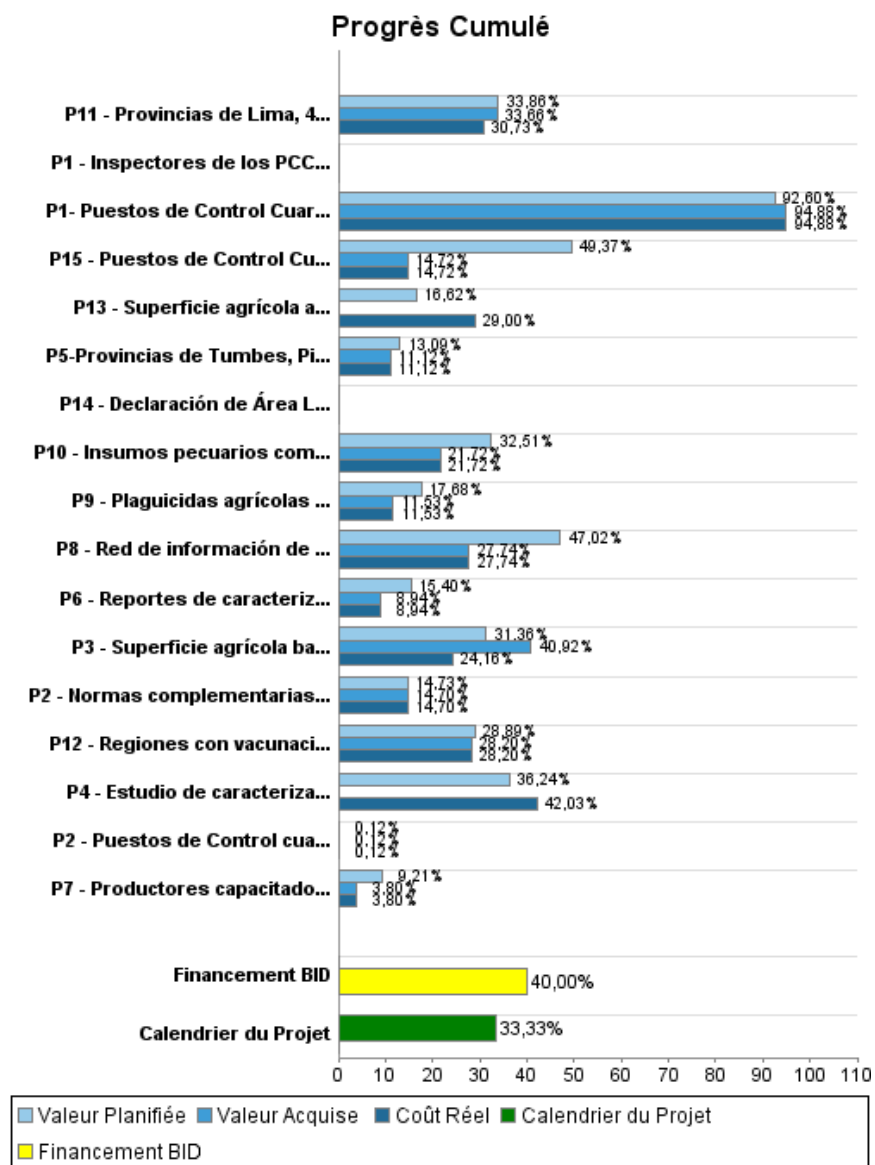
Rapport Résumé

Données Générales		Fonds Disponibles (US\$)		Coût Total et Source de Financement	
Agence d' Exécution (EA):	SERVICIO NACIONAL DE SALUD AGROPECUARIA				
Secteur:	AGRICULTURE AND RURAL DEVELOPMENT-AGRICULTURAL AND ANIMAL HEALTH				
Numéro(s) de Prêt(s):	2045/OC-PE	Montant Courant Approuvé:	25.000.000,00	Initial BID:	25.000.000,00
Étape:	Approved	Montant Décaissé à ce Jour:	10.000.000,00	Courant BID:	25.000.000,00
Type d' Opération:	INV - Investissement	% Décaissé:	40,00	Pari Passu:	64,28
Opération(s) Connexe(s):	PE-X1002	Solde:	15.000.000,00	Cofinancement/Pays:	76.047.478,00
Sous-Type de l'Opération:	CLP - Project Using a CCLIP (Conditional Credit Line Investment Projects)			Estimation Initiale:	101.047.478,00
				Période d'Amortissement (mois):	168

Catégorie d'Impact Environnemental et Social du Projet	Reformulation	Validation
Catégorie d'Impact Environnemental et Social du Projet:	B () Les objectifs du projet ont-ils été reformulés?	Validé par le Chef de Division: Apr 14, 2011 Validé par le Représentant: Apr 14, 2011



Progrès Cumulé à 2010



Résultats

Résultat:	Niveles de protección de sanidad agraria, incrementado
Suposições:	El Gobierno mantiene el apoyo al SENASA y le provee los recursos financieros a tiempo.
Observações:	Las metas intermedias tienen fecha en el sistema de enero, cuando debieran tener fecha de diciembre de los respectivos anos.

Indicateur	Unité de Mesure	Ligne de Base	Année Ligne de Base		2012	2014	Fin du Projet
Producto/mercados internacionales con acceso sanitario y fitosanitario.	Producto/mercado	21,00	2009	P A	9,00		36,00
Envios rechazados de exportaciones agropecuarias certificadas por el SENASA, mantenidos.	Envios	3,00	2008	P A	3,00		3,00
Pérdida evitada en el valor bruto de la producción anual de cultivos hospedantes de moscas de la fruta, lograda.	Millones US\$/año		2008	P A			35,39
Tiempos de reporte y difusión de la información fitosanitaria, disminuida.	dia	30,00	2008	P A	7,00		7,00
Provincias (en las regiones Lima, Ancash, La Libertad, Lambayeque, 12 provincias de la región Cajamarca y 7 provincias de la región Piura) declaradas como zonas libres de fiebre aftosa sin vacunación logradas.	Provincia		2008	P A	65,00		65,00
Provincias (8 provincias región Ica y 1 provincia por region en Arequipa, Lima, La Libertad, Lambayeque y Piura) declarads como zonas libres de Peste Porcina Clásica (PPC) logradas.	Provincia		2008	P A			9,00

Résultat:	Inocuidad de alimentos agropecuarios de producción y procesamiento primario, mejorada
Suposições:	El Gobierno mantiene el apoyo a SENASA y le provee los recursos financieros a tiempo
Observações:	Las metas intermedias tienen fecha en el sistema de enero, cuando debieran tener fecha de diciembre de los respectivos anos.

Indicateur	Unité de Mesure	Ligne de Base	Année Ligne de Base		2012	2014	Fin du Projet
Alimentos de producción y procesamiento primario comercializados que reducen sus niveles de contaminantes presentes.	Alimentos		2010	P A			25,00
Rechazos por contaminantes presentes en las exportaciones de alimentos de producción y procesamiento primario, reducidos.	Envios rechazados	43,00	2007	P A	35,00		34,00

Produites: Progrès Physique et Financier Annuel 2010

Description	Unité de Mesure	Physique				Financier			
		Planifié	Réel	Unités Cumulées	Unités FDP	Planifié	Réel	Coûts Cumulées	Coûts FDP
Sistemas de Cuarentena y Vigilancia Fito y Zoonosanitaria, fortalecidos									
P1 - Puestos de Control Cuarentenario (PCC) del Puerto y Aeropuerto del Callao implementados y equipados	Puesto				2,00	503.992,10	516.402,70		544.287,50
P1 - Inspectores de los PCC del Puerto y Aeropuerto del Callao y profesionales de cuarentena fitosanitaria del SENASA, capacitados	Persona				42,00				14.489,40
P2 - Puestos de Control cuarentenario externo del norte del país, equipados e incorporados a la red del SENASA	Puesto				5,00		517,80		416.935,90
P2 - Normas complementarias al sistema de cuarentena zoonosanitaria, elaboradas y en aplicación	Norma				4,00	17.090,80	17.050,10		115.999,70
P3 - Superficie agrícola bajo prospección fitosanitaria, incrementada	Ha	42.580,00	58.445,00		463.526,00	652.752,90	520.481,60		2.239.916,50
P4 - Estudio de caracterización de enfermedades a través de muestreos, elaborados.	Estudio	4,00			10,00	485.815,60	563.488,20		1.340.531,40
P5-Provincias de Tumbes, Piura y provincias de Jaén y San Ignacio de Cajamarca bajo plan piloto de sistema de rastreabilidad, coberturadas	Provincia				13,00	130.000,00	128.260,30		1.152.957,50
Sistemas de Provisión de insumos y aseguramiento de la inocuidad agroalimentaria, fortalecidos									
P6 - Reportes de caracterización, vigilancia y control de alimentos agropecuarios de producción y procesamiento primario en 10 ciudades, realizados	Informe				75,00	200.000,00	126.866,20		1.506.640,70
P7 - Productores capacitados en buenas prácticas de inocuidad.	Productor				1.500,00	106.286,20	43.903,80		1.154.364,00
P8 - Red de información de producción orgánica que incorpora a los operadores de producción orgánica a través de los Organismos de Certificación, en operacion.	Red				1,00	125.425,10	88.199,00		331.086,30
P9 - Plaguicidas agrícolas comercializados, caracterizados	Producto				311,00	111.806,10	72.952,00		632.518,40
P10 - Insumos pecuarios comercializados, caracterizados	Producto				750,00	172.510,00	122.381,20		563.493,70

Description	Unité de Mesure	Physique				Financier			
		Planifié	Réel	Unités Cumulées	Unités FDP	Planifié	Réel	Coûts Cumulées	Coûts FDP
Enfermedades en animales controlados y erradicados									
P11 - Provincias de Lima, 4 provincias de Piura y la provincia de San Ignacio de Cajamarca con vacunación de bovinos contra la fiebre aftosa coberturadas al 90%	Provincia	10,00	10,00		18,00	1.244.494,50	1.136.079,40		3.696.857,70
P12 - Regiones con vacunación de porcinos contra la peste porcina clásica coberturadas al 90%	Región				25,00	2.480.748,30	2.421.558,60		8.588.322,50
Moscas de la Fruta erradicadas									
P13 - Superficie agrícola atendida con acciones de prospección y monitoreo de la plaga, en las regiones de Lima, Ancash y La Libertad, ejecutada.	Hectarea	30.446,00	30.446,00		534.471,00	717.865,00	4.327.675,00		4.276.424,70
P13 - Superficie agrícola atendida con acciones de supresión de la plaga, en las regiones de Lima, Ancash y La Libertad, lograda.	Hectarea	30.446,00			534.471,00	2.966.522,60	5.175.048,40		17.846.013,90
P13 - Superficie agrícola atendida con acciones de erradicación de la plaga, en las regiones de Lima, Ancash y La Libertad, lograda.	Hectarea				534.471,00		281.481,90		16.374.436,20
P13 - Superficie agrícola atendida con acciones de posterradicación de la plaga, en las regiones de Lima, Ancash y La Libertad, lograda.	Hectarea				534.471,00	366.280,80	248.421,60		13.627.807,60
P14 - Declaración de Área Libre de moscas de la fruta en Cañete-Lima, realizada	Informe				1,00				8.404,00
P15 - Puestos de Control Cuarentenario, construidos, implementados y operando.	Puesto				35,00	12.052.036,00	3.734.244,30		25.373.911,80
TOTAL						22.333.626,00	19.525.012,10		99.805.399,40