

Relatório Resumido

Dados Gerais

Executor:	Ministry of Energy and Mining
Sector:	ENERGY-ENERGY EFFICIENCY AND RENEWABLE
Número da Operação:	2629/OC-JA
Estágio:	Approved
Tipo Operação:	INV - Investimento
Operação Relacionada:	RG-P1442
Subtipo de Operação:	ESP - Specific Investment Operation

Fundos Disponíveis (US\$)

ENERGY IN END USE

Atual:	20.000.000,00
Desembolsado:	1.321.000,00
% Desembolsado:	6,61
Saldo:	18.679.000,00

Custo Total e Fonte

Original BID:	20.000.000,00
Corrente BID:	20.000.000,00
Pari-passu:	100,00
Cofinanciamento/País:	
Original Estimado:	20.000.000,00
Período de Amortização (meses):	186

Categoria do impacto social

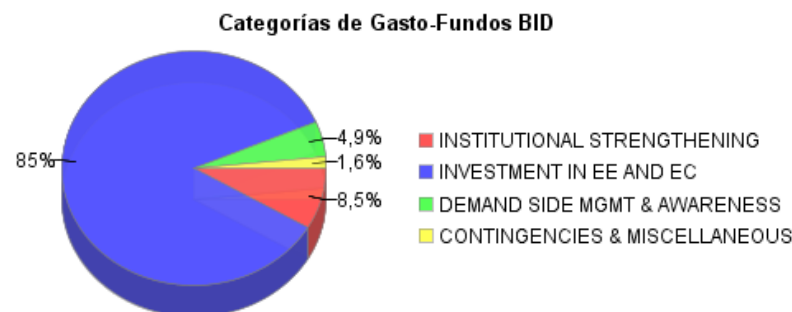
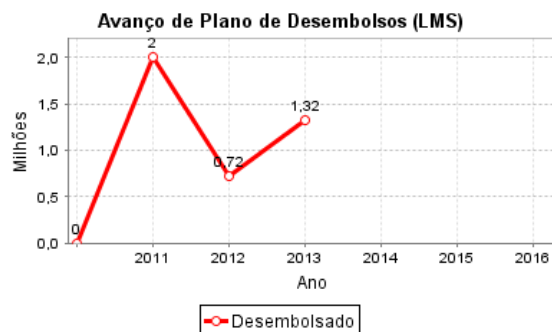
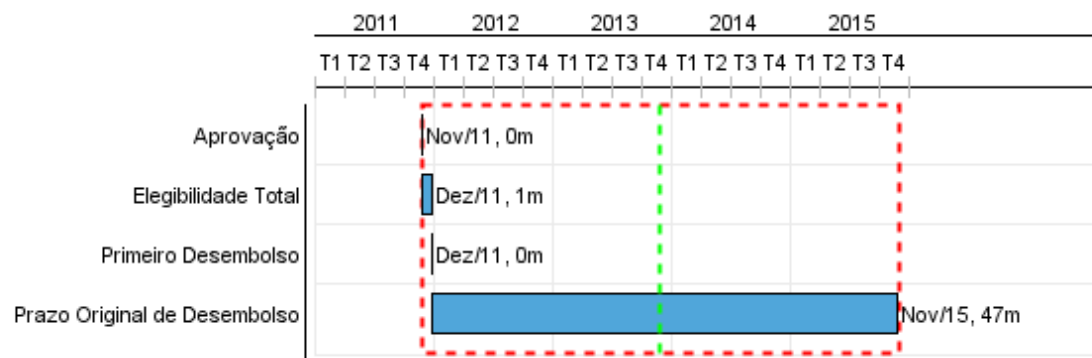
Categoria do impacto social: Nenhum

Reformulação

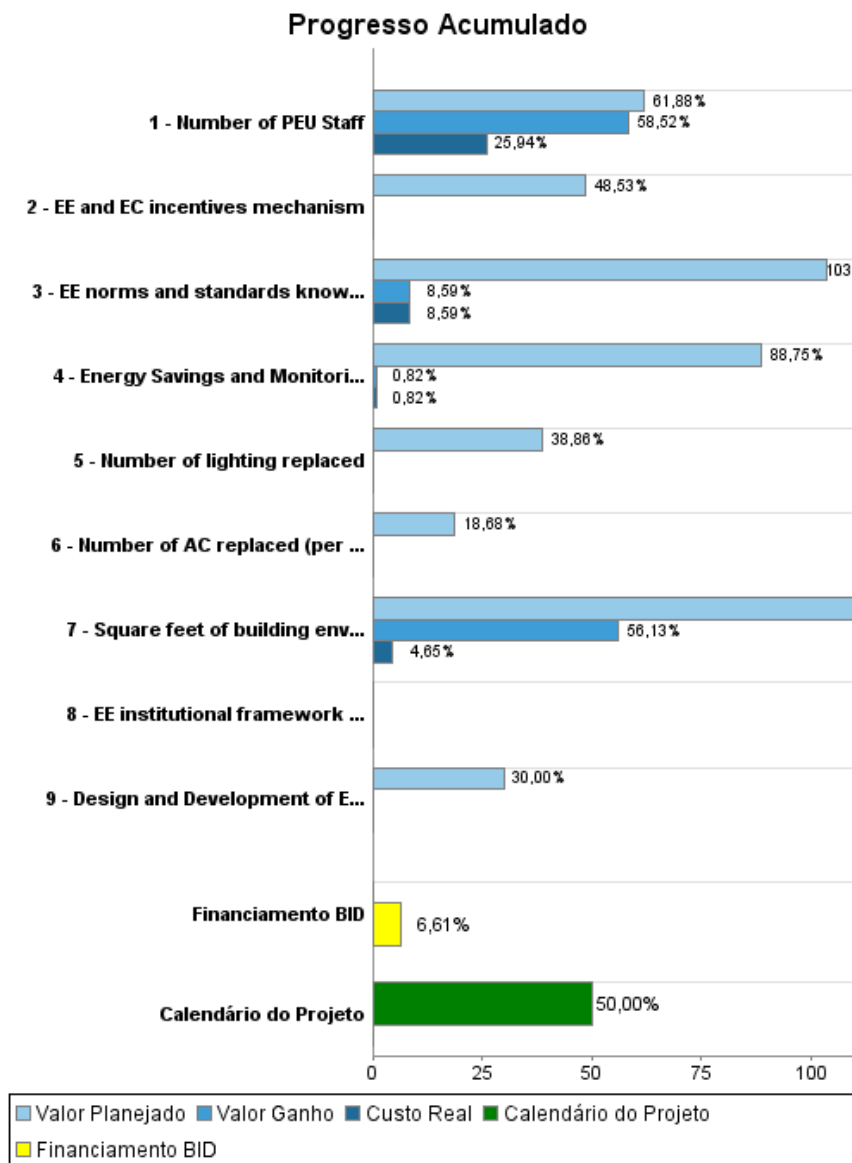
() Os objetivos do projeto foram reformulados?

Validação

Validado pelo Chefe de Divisão: 07-oct-2013
Validado pelo Representante do País: 09-oct-2013



Progresso Acumulado até 2013



Resultados

Resultado:	Energy savings of the public sector (kWh/year)
Suposições:	0

Indicador	Unidade Medida	Linha Base	Ano Linha Base		Final do Projeto
Energy Savings	kWh/year		2012	P	22.609.713,00
				A	

Resultado:	Energy expenses reduction (US\$/year)
-------------------	---------------------------------------

Indicador	Unidade Medida	Linha Base	Ano Linha Base		Final do Projeto
Energy expenses reduction	US\$million/year		2012	P	6,70
				A	

Resultado:	CO2 emissions of the public sector reduced. (CO2eq-year)
-------------------	--

Indicador	Unidade Medida	Linha Base	Ano Linha Base		Final do Projeto
CO2 emissions of the public sector reduction	CO2eq tonnes-year		2012	P	19.150,00
				A	

Resultado:	# oil barrels reduced
-------------------	-----------------------

Indicador	Unidade Medida	Linha Base	Ano Linha Base		Final do Projeto
oil barrels reduction	barrels/year		2012	P	13.886,00
				A	

Produtos: Progresso Físico e Financeiro Anual 2013

Descrição	Unidade de medida	Físico				Financeiro			
		Planejado	Atual	Unidades Acumuladas	Unidades FDP	Planejado	Atual	Custos Acumulados	Custos FDP
Component I - Institutional Strengthening									
Number of PEU Staff	persons				6,00	219.209,00			958.500,00
EE institutional framework developed	structure				1,00				300.000,00
Energy Savings and Monitoring Activities	manuals				3,00	91.000,00			240.000,00
Design and Development of EE initiatives	manual				2,00	30.000,00			200.000,00
Component II - Investments in EE and EC									
Number of lighting replaced	lights	10.000,00			97.723,00	500.000,00			8.500.000,00
Number of AC replaced (per unit)	unit	500,00			5.025,00	500.000,00			7.317.005,00
Square feet of building envelope measures - cool roof coating	square feet	300.000,00			3.623.883,00	1.000.000,00			1.179.567,00
Component III Demand Side Management Program									
EE and EC incentives mechanism	proposal				1,00	180.000,00			680.000,00
EE norms and standards knowledge dissemination	events	2,00			6,00	160.000,00			300.000,00
TOTAL						2.680.209,00			19.675.072,00