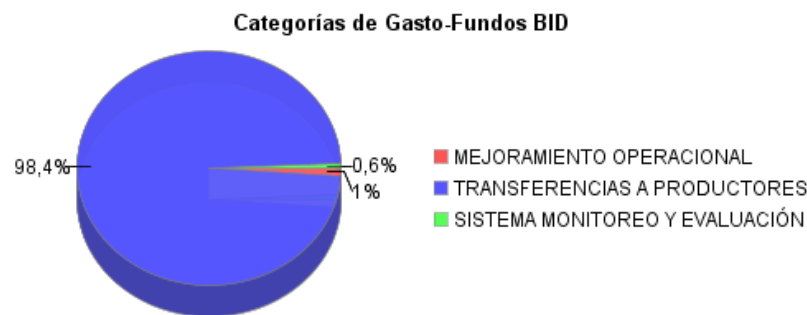
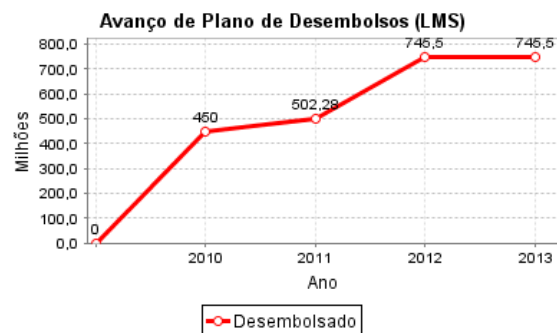
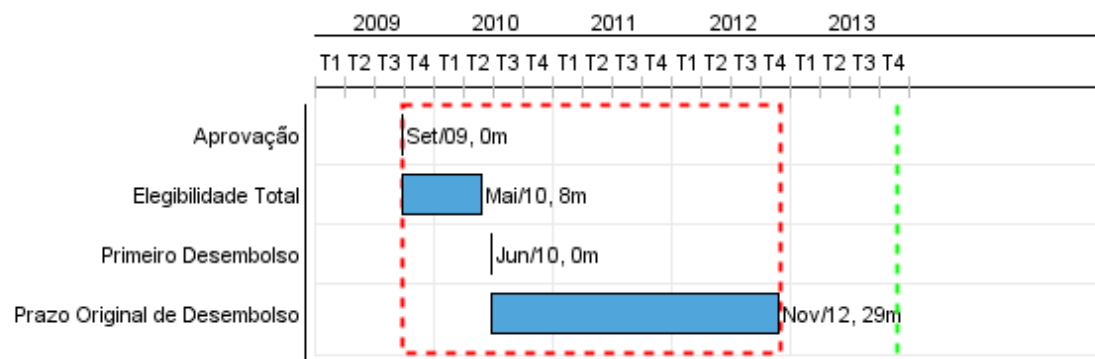


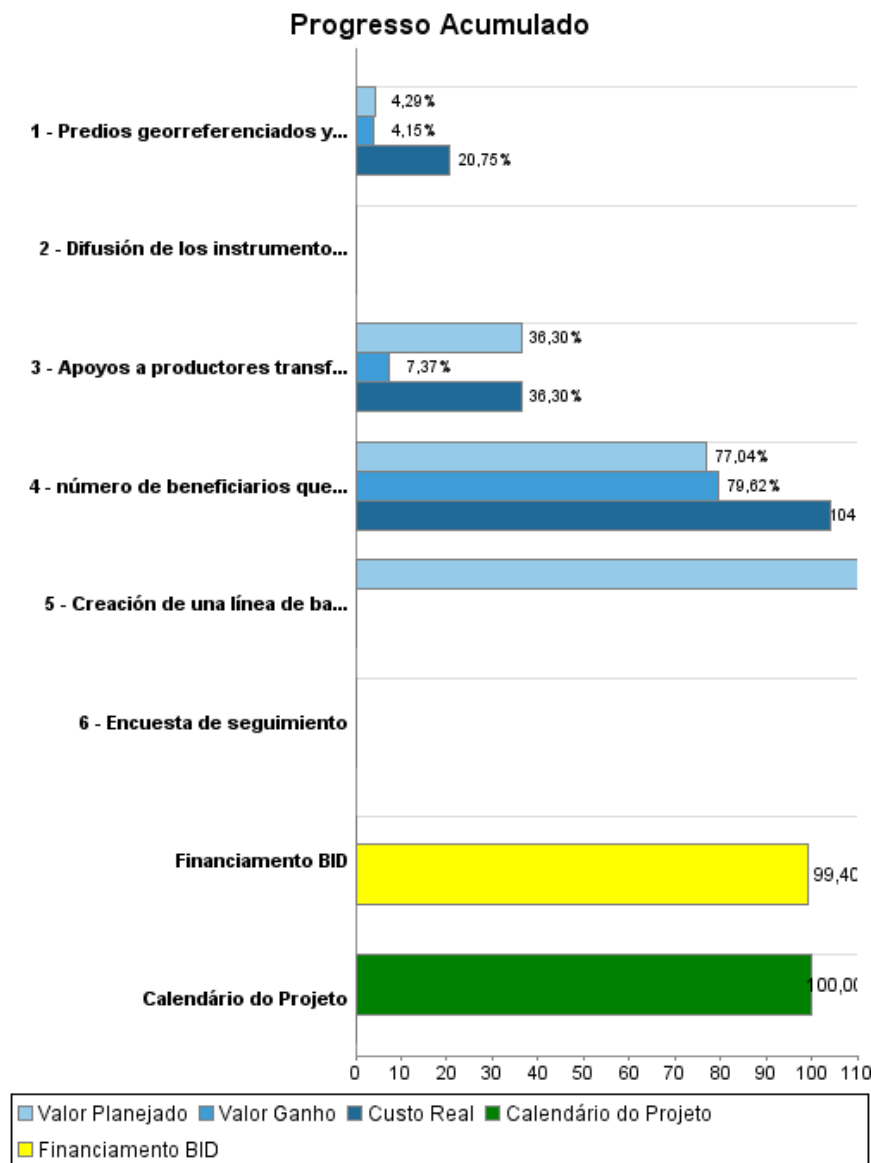
Relatório Resumido

Dados Gerais	Fundos Disponíveis (US\$)	Custo Total e Fonte
Executor: SECRETARIA DE AGRICULTURA, GANADERIA DESARROLLO RURAL PESCA Y ALIMENTACION		
Sector: AGRICULTURE AND RURAL DEVELOPMENT-SUSTAINABLE AGRICULTURAL DEVELOPMENT		
Número da Operação: 2181/OC-ME	Atual: 750.000.000,00	Original BID: 750.000.000,00
Estágio: Approved	Desembolsado: 745.499.999,93	Corrente BID: 750.000.000,00
Tipo Operação: INV - Investimento	% Desembolsado: 99,40	Pari-passu: 100,00
Operação Relacionada: ME-T1108, ME-X1009, RG-P1374, ME-T1145, ME-L1092	Saldo: 4.500.000,07	Cofinanciamento/País:
Subtipo de Operação: CLP - Project Using a CCLIP (Conditional Credit Line Investment Projects)		Original Estimado: 750.000.000,00
		Período de Amortização (meses): 234

Categoria do impacto social	Reformulação	Validação
Categoria do impacto social: B	() Os objetivos do projeto foram reformulados?	Validado pelo Chefe de Divisão: 20-sep-2013 Validado pelo Representante do País: 07-oct-2013



Progresso Acumulado até 2013



Resultados

Resultado:	MEJORAMIENTO OPERACIONAL DE PROCAMPO
Suposições:	Disponibilidad de la base de datos operativos de ASERCA

Indicador	Unidade Medida	Linha Base	Ano Linha Base		Final do Projeto
Reducción del costo promedio administrativo de procampo por cada peso de apoyo	\$ pesos	8,17	2009	P	7,50
				A	

Resultado:	APOYOS DIRECTOS TRANSFERIDOS A LOS AGRICULTORES
Suposições:	Disponibilidad de información vía base de datos operativos de ASERCA y Encuestas ad hoc a las unidades de producción.

Indicador	Unidade Medida	Linha Base	Ano Linha Base		Final do Projeto
Monto de las Transferencias de ingresos a las unidades de producción beneficiarias del programa	\$ pesos	15.803.000,00	2009	P	14.500.000,00
				A	

Resultado:	EVALUACIÓN DE IMPACTO DEL PROGRAMA DE APOYOS DIRECTOS PROCAMPO
Suposições:	Encuestas ad hoc a las unidades de producción

Indicador	Unidade Medida	Linha Base	Ano Linha Base		Final do Projeto
establecimiento de instrumentos de análisis de impacto del programa.	Evaluación		2009	P	1,00
				A	

Produtos: Progresso Físico e Financeiro Anual 2013

Descrição	Unidade de medida	Físico				Financeiro			
		Planejado	Atual	Unidades Acumuladas	Unidades FDP	Planejado	Atual	Custos Acumulados	Custos FDP
MEJORAMIENTO OPERACIONAL DE PROCAMPO									
Predios georreferenciados y Actualizados del padrón de predios/beneficiarios	predios				2.163.866,00				35.000.000,00
Apoyos a productores transferidos mediante transferencia bancaria	productores				2.000.000,00				1.500.000,00
APOYOS DIRECTOS TRANSFERIDOS A LOS AGRICULTORES									
número de beneficiarios que reciben los apoyos entregados antes y con posterioridad a la siembra con hasta 10 hectáreas	Agricultores				6.482.055,00				709.000.000,00
EVALUACIÓN DE IMPACTO DEL PROGRAMA DE APOYOS DIRECTOS PROCAMPO									
Creación de una línea de base en 2011 con grupo representativo de beneficiarios y grupo testigo	Línea de base/	1,00			1,00	4.500.000,00			4.500.000,00
Encuesta de seguimiento	encuesta				1,00				
Difusión de los instrumentos normativos del programa y resultados de la evaluación de impacto	Evento de difusión				1,00				
TOTAL						4.500.000,00			750.000.000,00