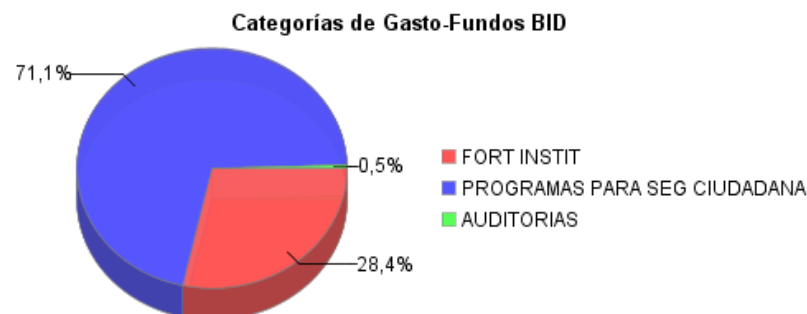
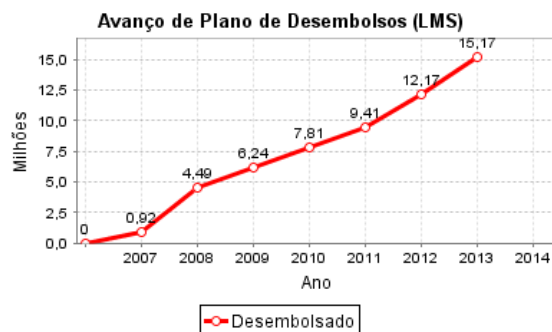
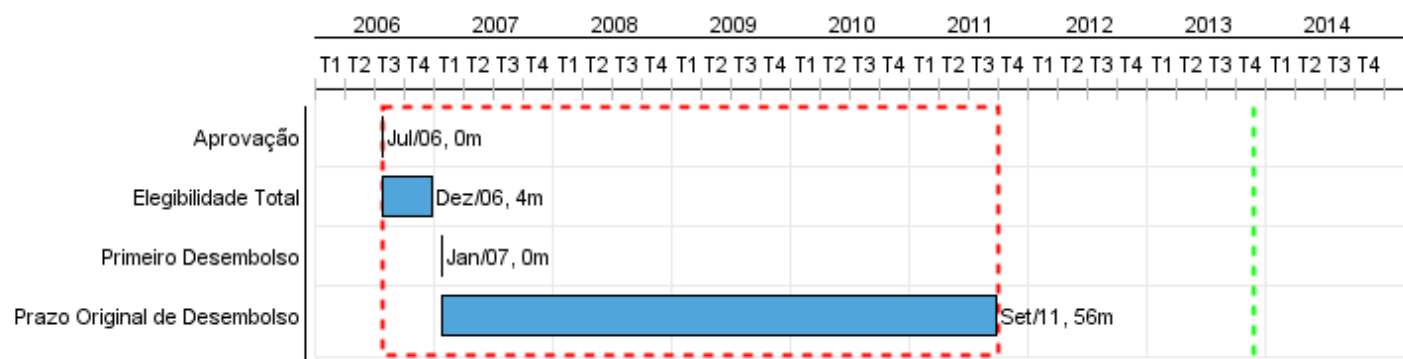


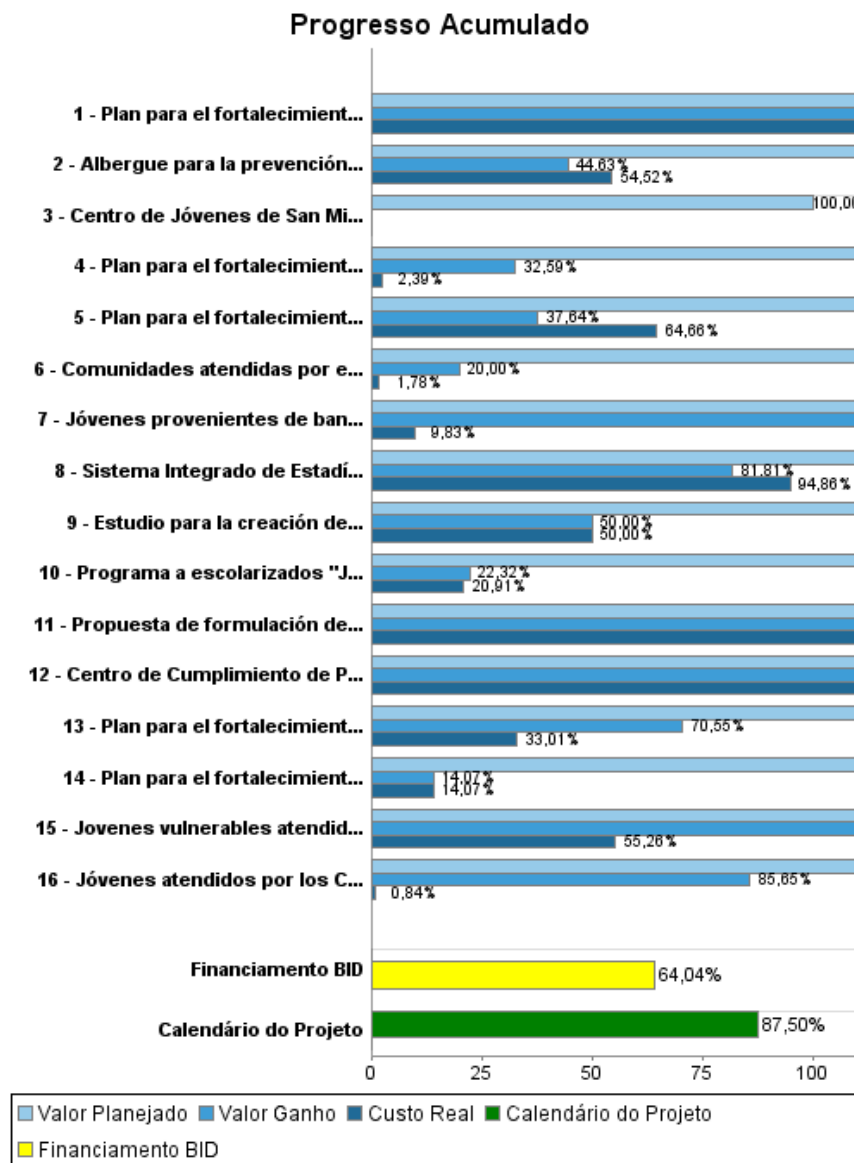
Relatório Resumido

Dados Gerais	Fundos Disponíveis (US\$)	Custo Total e Fonte
Executor: MINISTERIO DE GOBIERNO Y JUSTICIA		
Sector: REFORM / MODERNIZATION OF THE STATE-MODERNIZATION & ADMINIST OF JUSTICE		
Número da Operação: 1762/OC-PN	Atual: 22.700.000,00	Original BID: 22.700.000,00
Estágio: Approved	Desembolsado: 14.537.919,89	Corrente BID: 22.700.000,00
Tipo Operação: INV - Investimento	% Desembolsado: 64,04	Pari-passu: 90,00
Operação Relacionada:	Saldo: 8.162.080,11	Cofinanciamento/País: 2.400.000,00
Subtipo de Operação: ESP - Specific Investment Operation		Original Estimado: 25.100.000,00
		Período de Amortização (meses): 234

Categoria do impacto social	Reformulação	Validação
Categoria do impacto social: C(R)	() Os objetivos do projeto foram reformulados?	Validado pelo Chefe de Divisão: 17-sep-2013 Validado pelo Representante do País: 09-oct-2013



Progresso Acumulado até 2013



Resultados

Resultado:	La capacidad de gestión de las instituciones nacionales y subnacionales involucradas (Entidades Beneficiarias o EBs) para planificar y responder eficientemente a las necesidades de atención, de prevención y de control de la seguridad ciudadana mejorada.
Suposições:	1.0. Se mantiene la voluntad política de las autoridades nacionales y subnacionales para continuar con las reformas institucionales en beneficio de la prevención de la violencia social. 2.0. Existe coordinación y sinergia entre las instituciones y las intervenciones del Programa en prevención juvenil.

Indicador	Unidade Medida	Linha Base	Ano Linha Base		2009	2010	2011	2012	2013	Final do Projeto
Informe trimestral de análisis de información criminal de todos los delitos estipulados en el código penal.	Informes	1,00	2009	P	4,00	4,00	4,00	4,00	4,00	4,00
				A			4,00			
Índice de satisfacción de la población con las Entidades beneficiarias FDP.	Índice		2006	P			25,00			25,00
				A						

Resultado:	La participación de jóvenes de 12 a 29 años en actos violentos o delictivos disminuida en los municipios intervenidos al final del Programa.
Suposições:	1.0. Mejora la capacidad de gestión (para planificar y responder eficientemente a las necesidades de atención, de prevención y de control de la seguridad ciudadana) de las instituciones nacionales y subnacionales involucradas en el Programa. 2.0. Sector privado participa activamente en coordinación con el sector público (entidades del gobierno nacional y subnacional). 3.0. Apropiación de la sociedad civil de las actividades del Programa. 4.0. Los jóvenes participan en las actividades del Programa.

Indicador	Unidade Medida	Linha Base	Ano Linha Base		2009	2010	2011	2012	2013	Final do Projeto
Homicidios por 100.000 habitantes de jóvenes de 12-29 años.	Tasa		2006	P			10,00			10,00
				A						
Crecimiento de la población carcelaria entre 18 y 29 años que provienen de los municipios beneficiados por el Programa al FDP.	Índice	10,00	2006	P			6,00			6,00
				A						
Incidencia promedio de los jóvenes a involucrarse en acciones delictivas en los municipios intervenidos.	Índice	1,40	2006	P			0,91			0,91
				A						
Índice de uso promedio positivo del tiempo libre de los jóvenes en los municipios intervenidos.	Índice	17,60	2006	P			22,00			22,00
				A						
Jóvenes que usan los espacios deportivos y culturales construidos y rehabilitados por el Programa en los municipios beneficiados a los 2.5 años de inicio del Programa.	Porcentaje	6,70	2006	P			10,00			10,00
				A						
Conflictos estudiantiles reportados a las Unidades de Mediación (UMAs) y que están bajo su competencia en los centros educativos donde se implementa el Programa son resueltos por dichas Unidades al FDP.	Índice		2006	P			60,00			60,00
				A						
Deserción anual de jóvenes en niveles pre-medio y medio de educación.	Tasa		2006	P			5,00			5,00
				A						
Índice promedio de simpatía de los jóvenes hacia las	Índice	6,70	2006	P			5,36			5,36
				A						

bandas en los municipios intervenidos.				A						
Adolescentes y jóvenes participan en los centros de orientación y consejería.	PERSONAS		2006	P			10.000,00			10.000,00
				A						
Reinserción social de los miembros de pandillas juveniles que ingresan al programa Por una esperanza.	Tasa		2006	P			25,00			25,00
				A						
Reincidencia en delitos registrados judicialmente de los jóvenes que han infringido la Ley y son internos en el Centro de Cumplimiento (CC).	Tasa		2006	P			75,00			75,00
				A						
Integración al programa de atención familiar de las Familias de jóvenes privados de libertad al FDP.	Tasa		2006	P			30,00			30,00
				A						
Disminución de la tasa de fugas del Centro de Cumplimiento al FDP (A)	Indice	121,00	2005	P			25,00			25,00
				A						

Produtos: Progresso Físico e Financeiro Anual 2013

Descrição	Unidade de medida	Físico				Financeiro			
		Planejado	Atual	Unidades Acumuladas	Unidades FDP	Planejado	Atual	Custos Acumulados	Custos FDP
Fortalecimiento institucional									
Propuesta de formulación de la política y estrategia de seguridad.	Documento				2,00		90.366,00		90.000,00
CREACION Y PUESTA EN FUNCIONAMIENTO DE LA OFICINA DE SEGURIDAD INTEGRAL(OSEGI) PARA LA GERENCIA DEL PROGRAMA.	N/A					653.000,00	481.776,00		2.669.000,00
Estudio para la creación del Viceministerio de Seguridad entregado y aprobado.	Estudio				1,00				70.000,00
ESTRATEGIA DE SENSIBILIZACION Y COMUNICACION.	N/A					50.000,00	19.000,00		500.000,00
Sistema Integrado de Estadísticas Criminales (SIEC) en funcionamiento en los 4 municipios del Programa.	Sistema				1,00		83.814,00		2.000.000,00
SISTEMA DE MONITOREO Y EVALUACION DE IMPACTO FUNCIONANDO.	N/A					150.000,00			580.000,00
Plan para el fortalecimiento de la Policía Nacional Ejecutado.	Plan				1,00				1.450.000,00
Plan para el fortalecimiento del Ministerio de Desarrollo Social (MIDES) ejecutado.	Plan				1,00				618.000,00
Plan para el fortalecimiento del Ministerio de Educación (MEDUCA) ejecutado.	Plan				1,00				348.000,00
Plan para el fortalecimiento de las Alcaldías ejecutado.	Plan				4,00		4.500,00		657.000,00
Programas para la seguridad ciudadana									
Programa a escolarizados "Juntos por una comunidad sin violencia" implementado mediante Unidades de Mediación y Arbitraje (UMAs).	Escuelas	24,00			64,00	400.000,00	26.447,00		2.230.000,00
Jóvenes vulnerables atendidos por el plan de prevención primario.	Personas	32.000,00	18.110,00		21.000,00	3.000.000,00	2.296.388,00		8.079.000,00
Comunidades atendidas por el plan de prevención de la Policía Nacional.	Comunidad				1,00				225.000,00
Jóvenes atendidos por los Centros de Orientación (Prevención Primaria)	Personas	1.200,00	600,00		10.000,00				237.000,00
Albergue para la prevención/protección de la violencia doméstica construido y equipado.	Albergue.				1,00	50.000,00			435.000,00
Jóvenes provenientes de bandas/pandillas atendidos por el plan de prevención secundaria "Por una Esperanza"	Personas				1.026,00	200.000,00	7.600,00		1.133.000,00

RELATÓRIO DE MONITOREIO DE PROGRESSO

PN-L1003 - Comprehensive Security Program
2013 1º período com fechamento em (31-Out-2013)

Banco Interamericano de Desenvolvimento - IDB

Escritório de Planejamento Estratégico e Efetividade no Desenvolvimento
Última Atualização do PMR: 16/09/2013

Descrição	Unidade de medida	Físico				Financeiro			
		Planejado	Atual	Unidades Acumuladas	Unidades FDP	Planejado	Atual	Custos Acumulados	Custos FDP
Centro de Jóvenes de San Miguelito en funcionamiento.	Centro de Jóvenes				1,00				73.000,00
Plan para el fortalecimiento del modelo de atención del Centro de Cumplimiento de Panamá Este implementado.	Documento				1,00	88.000,00			1.215.000,00
Centro de Cumplimiento de Panamá construido , equipado y en funcionamiento.	Centro				1,00		37.412,00		2.273.000,00
AUDITORIA E IMPREVISTOS	N/A					55.000,00	14.980,00		218.000,00
TOTAL						4.646.000,00	3.062.283,00		25.100.000,00