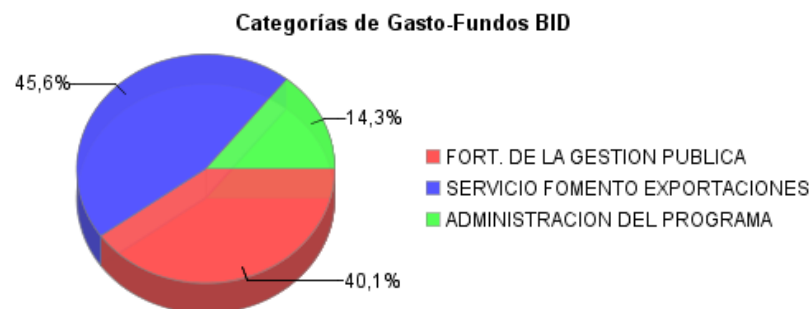
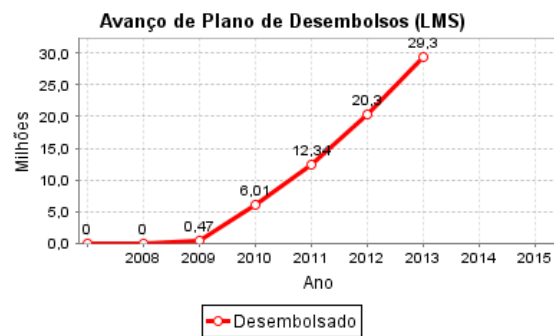
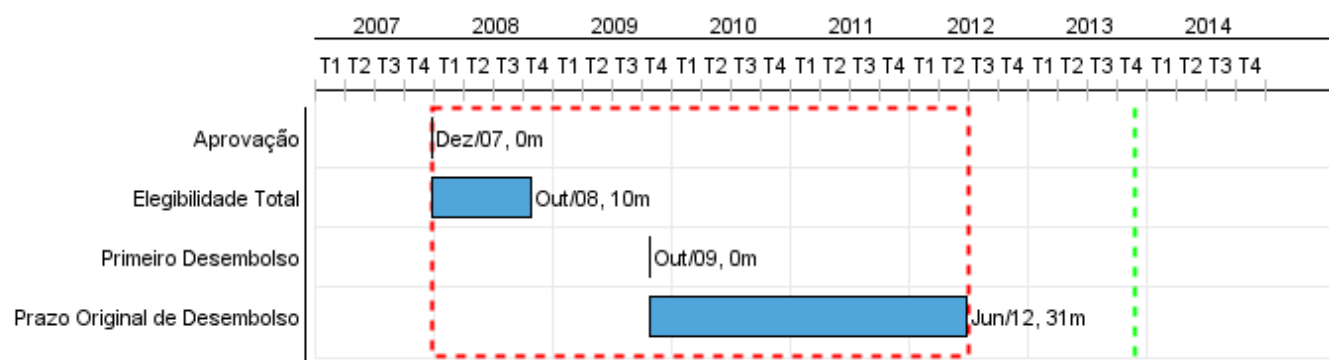


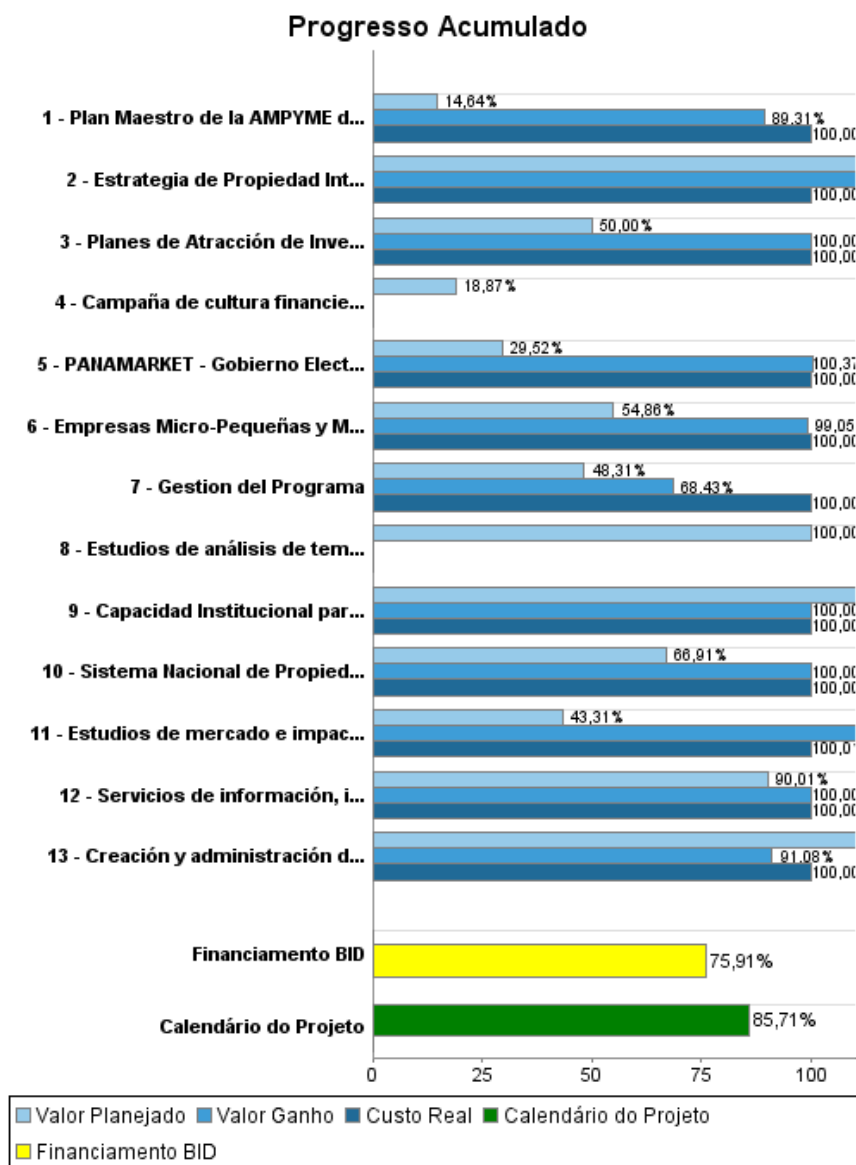
## Relatório Resumido

Dados Gerais	Fundos Disponíveis (US\$)	Custo Total e Fonte
Executor: MINISTERIO DE ECONOMIA Y FINANZAS		
Sector: PRIVATE FIRMS AND SME DEVELOPMENT-BUSINESS CLIMATE AND COMPETITIVENESS		
Número da Operação: 1941/OC-PN	Atual: 38.323.000,00	Original BID: 51.323.000,00
Estágio: Approved	Desembolsado: 29.091.157,78	Corrente BID: 38.323.000,00
Tipo Operação: INV - Investimento	% Desembolsado: 75,91	Pari-passu: 53,00
Operação Relacionada: PN-T1026, PN-T1032, RG-T2069, RG-T2109, RG-T2261	Saldo: 9.231.842,22	Cofinanciamento/País: 44.751.000,00
Subtipo de Operação: PFM - Multi-Phase Lending Project		Original Estimado: 96.074.000,00
		Período de Amortização (meses): 180

Categoria do impacto social	Reformulação	Validação
Categoria do impacto social: Nenhum	( ) Os objetivos do projeto foram reformulados?	Validado pelo Chefe de Divisão: 08-oct-2013 Validado pelo Representante do País: 09-oct-2013



## Progresso Acumulado até 2013



## Resultados

<b>Resultado:</b>	Capacidad de Gobierno de negociaci'on de acuerdos comerciales fortalecida
<b>Observações:</b>	Datos MICI

Indicador	Unidade Medida	Linha Base	Ano Linha Base		2010	2011	2012	Final do Projeto
TLCs firmados	numero TLC	1,00	2006	P	1,00			5,00
				A	1,00			

<b>Resultado:</b>	Desarrollo empresarial intermediado por el sector privado, incrementado
<b>Observações:</b>	Estadísticas de balance de cartera de FINDEC

Indicador	Unidade Medida	Linha Base	Ano Linha Base		2010	2011	2012	Final do Projeto
Monto de credits entregados a m,icro-pequenas y medianas empresas a traves de financiaci'on para el desarrollo de la Competitividad y Productividad (FINDEC) realizados	\$		2006	P			10.000.000,00	25.000.000,00
				A				
Micro-pequenas y medianas empresas a traves de FINDEC financiadas	# empresas		2006	P		25,00		100,00
				A		1.717,00		

## Produtos: Progresso Físico e Financeiro Anual 2013

Descrição	Unidade de medida	Físico				Financeiro			
		Planejado	Atual	Unidades Acumuladas	Unidades FDP	Planejado	Atual	Custos Acumulados	Custos FDP
<b>Componente I: Gestión Pública para la apertura comercial</b>									
Estudios de mercado e impacto publicados	# Estudios				4,00	800.000,00	1.800.000,00		3.371.000,00
Estudios de análisis de temas ambientales y laborales elaborados	# estudios				4,00	25.000,00			100.000,00
Planes de Atracción de Inversión en mercados estratégicos implementados	# Planes		4,00		6,00	280.000,00	644.000,00		1.760.000,00
PANAMARKET - Gobierno Electrónico para el comercio e inversión desarrollado	# usuarios		900,00		1.000,00	700.000,00	5.677.000,00		6.437.000,00
Sistema Nacional de Propiedad Intelectual establecido	No. de registros		14.103,00		16.700,00	200.000,00	291.000,00		544.000,00
Servicios de información, inteligencia y promoción comercial desarrollados	No. servicios		4,00		5,00	70.000,00	444.000,00		741.000,00
<b>Componente II: Desarrollo de Exportaciones</b>									
Capacidad Institucional para el apoyo a la agroexportación con asistencia implementado	No. de servicios		3,00		5,00	2.300.000,00	2.781.000,00		6.000.000,00
<b>Componente III: Entorno Empresarial Indígena Fortalecido (PRODEI)</b>									
Estrategia de Propiedad Intelectual de productos indígenas implementada	No. de estrategias				1,00				68.000,00
<b>Componente IV: Pro competitividad - Servicios no financieros establecidos</b>									
Empresas Micro-Pequeñas y Medianas Co-Financiadas (Pro competitividad-Servicios no financieros)	#empresas		25,00		103,00	3.000.000,00	17.987.000,00		23.149.000,00
<b>Componente V: Desarrollo de la Competitividad y Productividad (FINDEC) financiado</b>									
Creación y administración de un fideicomiso con al menos 1 servicio financiero en operación	No. IFIs financiadas				20,00	4.000.000,00	1.721.000,00		20.960.000,00
<b>Componente VI: Entorno Microempresarial Fortalecido - AMPYME</b>									
Plan Maestro de la AMPYME diseñado	No. de planes				1,00	100.000,00	1.120.000,00		1.366.000,00
Campaña de cultura financiera implementada	No. de capacitados				50.000,00	300.000,00			2.650.000,00
<b>GESTION DEL PROGRAMA</b>									
Gestion del Programa	# indicadores exitosos	1,00	1,00		6,00	2.000.000,00	5.027.000,00		12.421.000,00
<b>TOTAL</b>						<b>13.775.000,00</b>	<b>37.492.000,00</b>		<b>79.567.000,00</b>