

## Relatório Resumido

### Dados Gerais

Executor:	SECRETARIA TECNICA DE PLANIFICACION DEL DESARROLLO ECONOMICO SOCIAL
Sector:	FINANCIAL MARKETS-BANKING MARKET DEVELOPMENT
Número da Operação:	1143/OC-PR
Estágio:	Approved
Tipo Operação:	INV - Investimento
Operação Relacionada:	
Subtipo de Operação:	ESP - Specific Investment Operation

### Fundos Disponíveis (US\$)

Atual:	4.848.977,70
Desembolsado:	4.819.421,55
% Desembolsado:	99,39
Saldo:	29.556,15

### Custo Total e Fonte

Original BID:	5.000.000,00
Corrente BID:	4.848.977,70
Pari-passu:	83,00
Cofinanciamento/País:	1.000.000,00
Original Estimado:	6.000.000,00
Período de Amortização (meses):	162

### Categoria do impacto social

Categoria do impacto social:

B13(R)

### Reformulação

( ) Os objetivos do projeto foram reformulados?

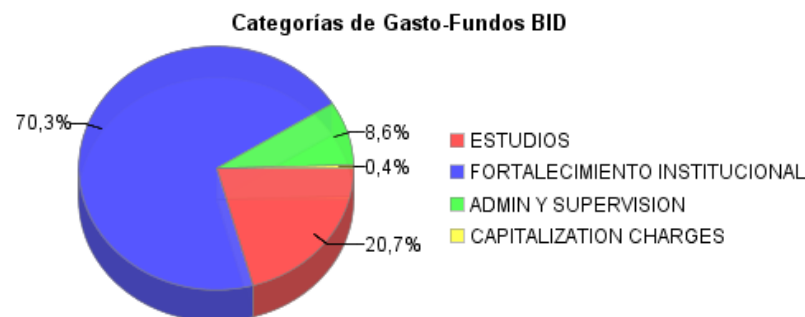
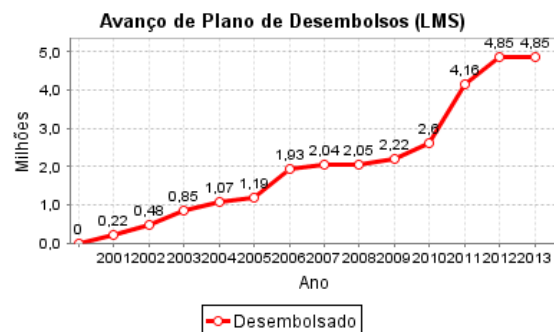
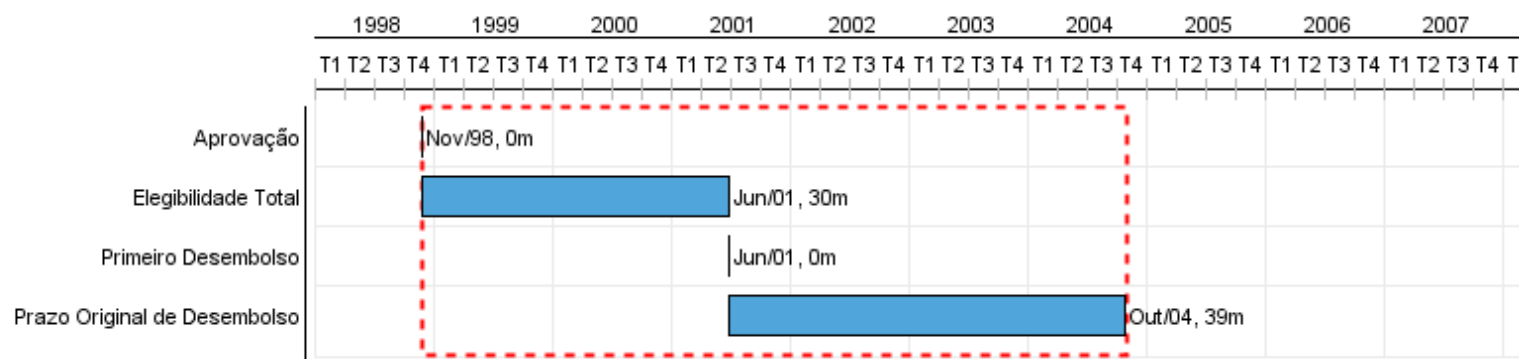
### Validação

Validado pelo Chefe de Divisão:

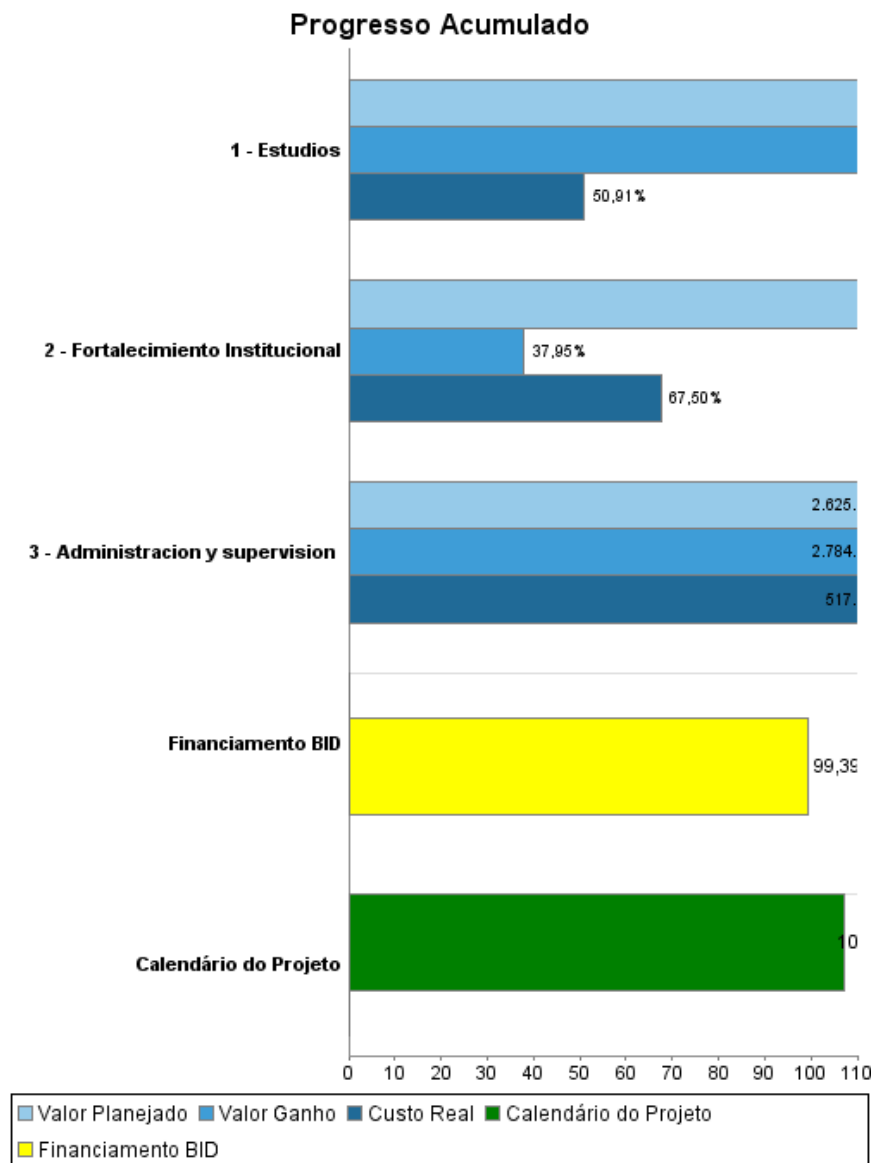
08-oct-2013

Validado pelo Representante do País:

09-oct-2013



## Progresso Acumulado até 2013



## Resultados

<b>Resultado:</b>	Propósito (Efecto)
	Pertinencia y priorización de PyPs(IP) mejorada

Indicador	Unidade Medida	Linha Base	Ano Linha Base		2008	2009	2010	2011	Final do Projeto
Nuevos PyPs (IP) registrados e incorporados en el Banco de Proyectos (BP) están evaluados, registrados, clasificados y priorizados en función de los Planes de Desarrollo (PNDES) del Gobierno.	%	0,01	2006	P A		30,00 30,00	40,00 40,00	50,00 50,00	50,00

<b>Resultado:</b>	Efecto Intermedio (1)
	Proceso de priorización mejor justificado y documentado.

Indicador	Unidade Medida	Linha Base	Ano Linha Base		2008	2009	2010	2011	Final do Projeto
Los PyPs que se incorporan al Banco de Proyectos se clasifican, priorizan y definen para su integración al SNIP con procesos formalizados y cuentan con información suficiente, consistente y actualizada.	%	0,01	2006	P A		10,00 10,00	20,00 20,00	30,00 30,00	30,00

## Produtos: Progresso Físico e Financeiro Anual 2013

Descrição	Unidade de medida	Físico				Financeiro			
		Planejado	Atual	Unidades Acumuladas	Unidades FDP	Planejado	Atual	Custos Acumulados	Custos FDP
<b>Estudios</b>									
Estudios	numero de estudios				34,00				1.796.446,00
<b>Fortalecimiento Institucional</b>									
Fortalecimiento Institucional	%				100,00				2.795.889,00
<b>Gastos administrativos</b>									
Administracion y supervision	fgh				100,00				12,00
<b>TOTAL</b>									<b>4.592.347,00</b>