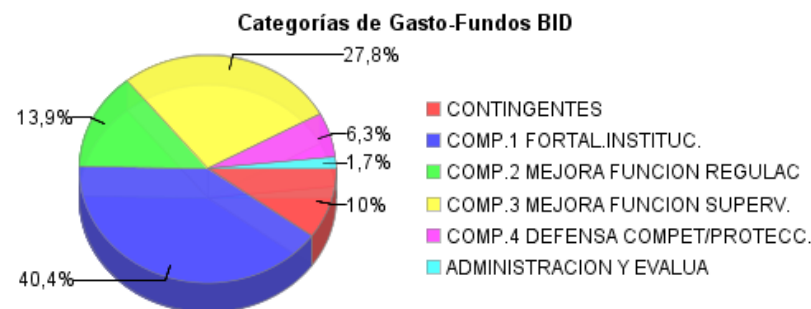
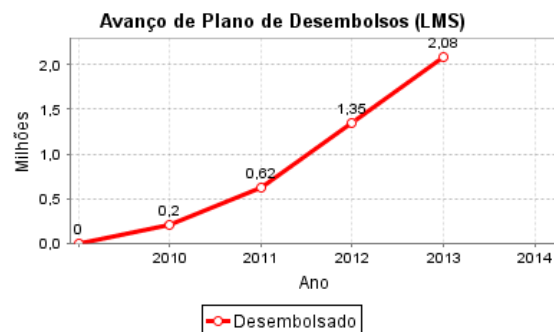
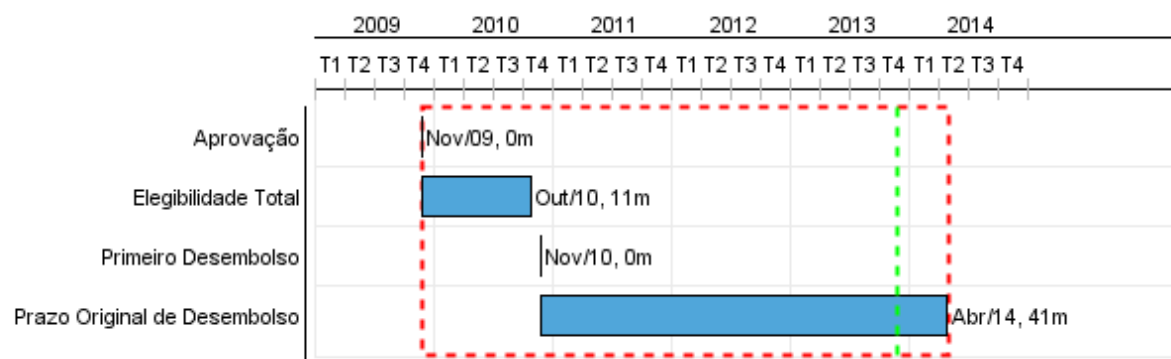


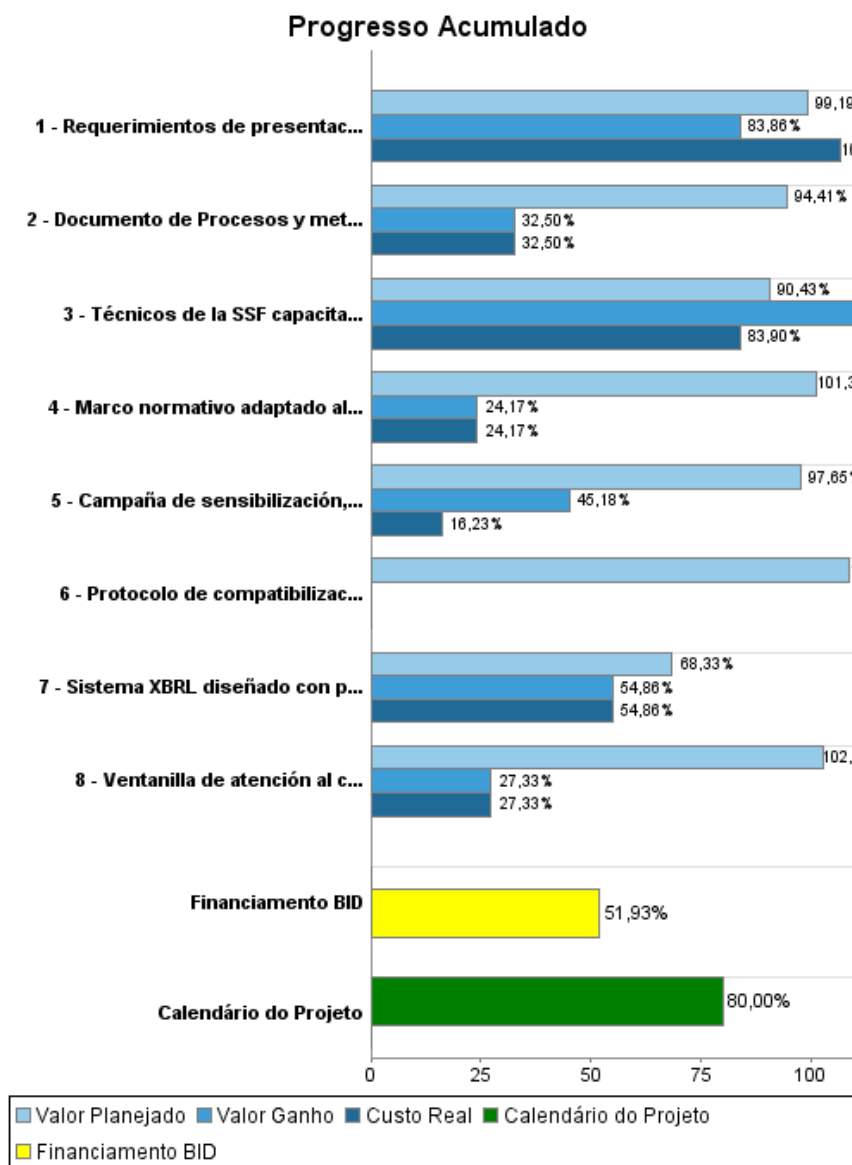
Relatório Resumido

Dados Gerais	Fundos Disponíveis (US\$)	Custo Total e Fonte
Executor: BANCO CENTRAL DEL URUGUAY		
Sector: FINANCIAL MARKETS-BANKING MARKET DEVELOPMENT		
Número da Operação: 2228/OC-UR	Atual: 4.000.000,00	Original BID: 4.000.000,00
Estágio: Approved	Desembolsado: 2.077.100,38	Corrente BID: 4.000.000,00
Tipo Operação: INV - Investimento	% Desembolsado: 51,93	Pari-passu: 100,00
Operação Relacionada:	Saldo: 1.922.899,62	Cofinanciamento/País:
Subtipo de Operação: TCR - Technical Cooperation Loan		Original Estimado: 4.000.000,00
		Período de Amortização (meses): 186

Categoria do impacto social	Reformulação	Validação
Categoria do impacto social: Nenhum	() Os objetivos do projeto foram reformulados?	Validado pelo Chefe de Divisão: 07-oct-2013 Validado pelo Representante do País: 08-oct-2013



Progresso Acumulado até 2013



Resultados

Resultado:	Eficácia de la Superintendencia de Servicios Financieros (SSF) en sus funciones de regulación y supervisión financiera, mejorada.
Suposições:	Informe de Seguimiento

Indicador	Unidade Medida	Linha Base	Ano Linha Base		2012	2013	Final do Projeto
Principios básicos de supervisión en banca, cumplidos.	principios básicos	21,00	2010	P A	21,00		22,00
Principios básicos de supervisión en valores, cumplidos.	principios básicos	11,00	2010	P A	15,00	15,00	19,00
Principios básicos de supervisión en seguros, cumplidos.	principios básicos		2010	P A	4,00		8,00
Principios básicos de supervisión en pensiones, cumplidos.	principios básicos	31,00	2010	P A	31,00		31,00

Resultado:	Eficiencia de la SSF en sus funciones de regulación y supervisión financiera, mejorada.
Suposições:	Informe de Seguimiento

Indicador	Unidade Medida	Linha Base	Ano Linha Base		2012	2013	Final do Projeto
Relación entre el N° de funcionarios de la SSF y el N° de instituciones supervisadas.	Índice	1,80	2010	P A	1,90	2,00	2,00

Produtos: Progresso Físico e Financeiro Anual 2013

Descrição	Unidade de medida	Físico				Financeiro			
		Planejado	Atual	Unidades Acumuladas	Unidades FDP	Planejado	Atual	Custos Acumulados	Custos FDP
Componente 1: Fortalecimiento Institucional para la Integración de la Regulación y Supervisión Financiera.									
Técnicos de la SSF capacitados en temas de supervisión integrada en el marco del Plan Estratégico de la SSF.	Personas	20,00	22,00		75,00	200.000,00	153.000,00		657.300,00
Sistema XBRL diseñado con primera fase implementada.	Sistema				1,00	100.000,00	110.000,00		600.000,00
Protocolo de compatibilización entre las funciones de la SSF y de la red de Seguridad del Sistema Financiero definido y acordado.	Protocolo				1,00	20.000,00			57.000,00
Componente 2: Mejora de la Función de Regulación Prudencial.									
Marco normativo adaptado al encargo de supervisión integral.	Marco Normativo				1,00	70.000,00	9.000,00		231.700,00
Requerimientos de presentación de Estados Financieros (básicos y complementarios), revisados e implantados, a nivel piloto, en concordancia con normas internacionales (NIIF).	Documento	1,00			2,00	36.000,00	51.000,00		222.800,00
Componente 3: Mejora de la Función de Supervisión Prudencial.									
Documento de Procesos y metodologías de Supervisión Integrada (in situ y extra situ) revisado e implementado.	Documento				1,00	300.000,00	75.000,00		1.113.800,00
Componente 4: Defensa de la Competencia y Protección al Consumidor.									
Campaña de sensibilización, capacitación y difusión para consumidores de servicios financieros, elaborada e implementada.	Campaña	1,00	1,00		1,00	150.000,00	34.000,00		400.600,00
Ventanilla de atención al consumidor en funcionamiento.	Ventanilla	1,00			1,00	50.000,00			150.000,00
Administración, Evaluación y Contingentes.									
Administración, Evaluación y Contingentes.	N/A					167.000,00			566.800,00
TOTAL						1.093.000,00	432.000,00		4.000.000,00