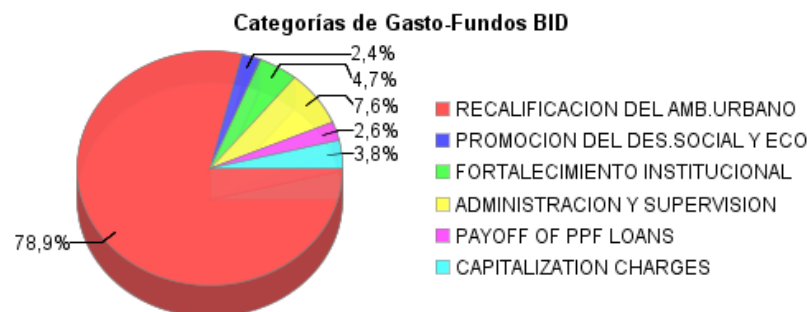
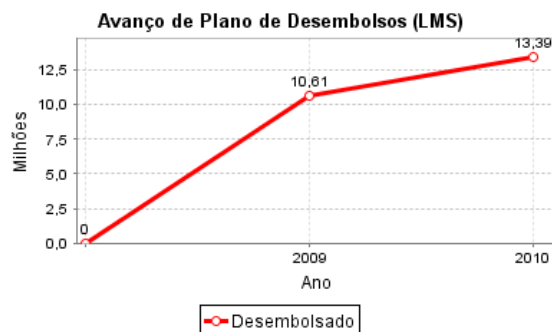
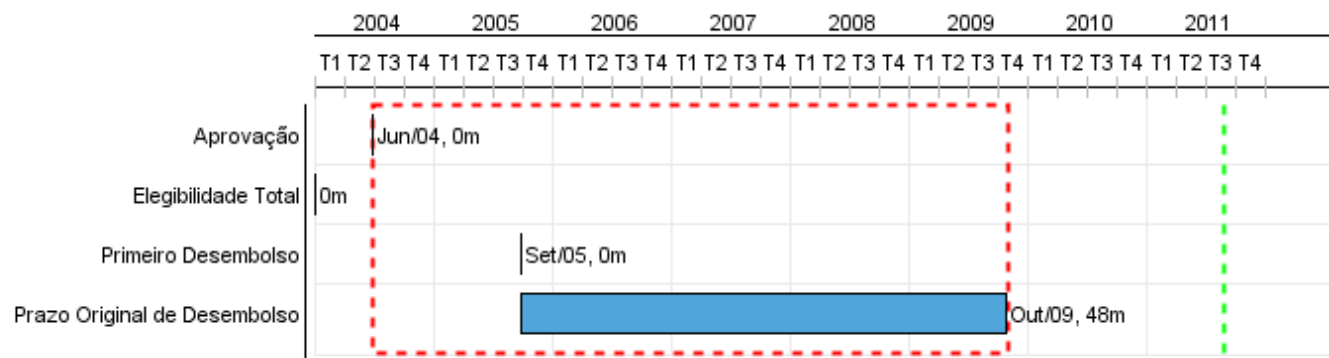


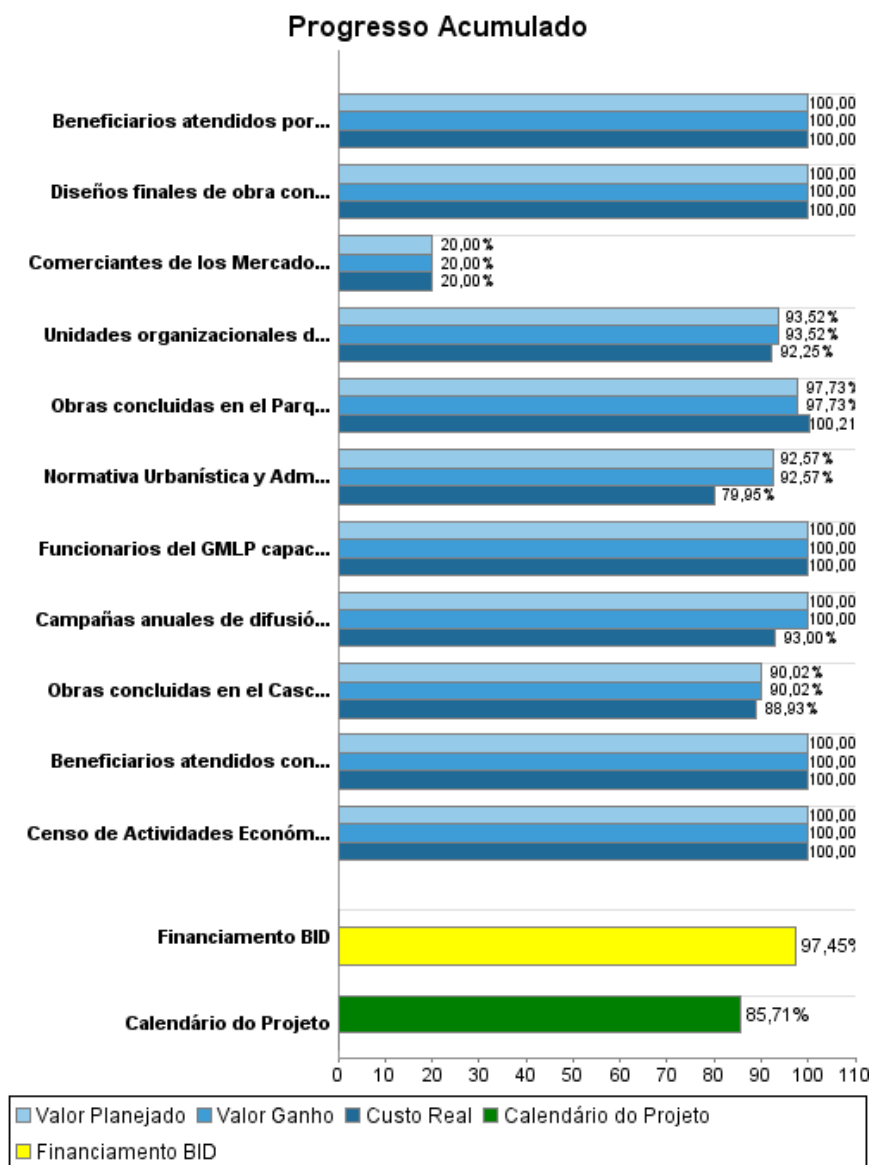
## Relatório Resumido

Dados Gerais	Fundos Disponíveis (US\$)	Custo Total e Fonte
Executor: GOBIERNO MUNICIPAL DE LA PAZ		
Sector: URBAN DEVELOPMENT AND HOUSING-INTEGRATED URBAN DEVELOPMENT		
Número da Operação: 1557/SF-BO	Atual: 28.500.000,00	Original BID: 28.500.000,00
Estágio: Approved	Desembolsado: 27.772.682,11	Corrente BID: 28.500.000,00
Tipo Operação: INV - Investimento	% Desembolsado: 97,45	Pari-passu: 77,98
Operação Relacionada:	Saldo: 727.317,89	Cofinanciamento/País: 5.600.000,00
Subtipo de Operação: ESP - Specific Investment Operation		Original Estimado: 34.100.000,00
		Período de Amortização (meses): 354

Categoria do impacto social	Reformulação	Validação
Categoria do impacto social: B	( ) Os objetivos do projeto foram reformulados?	Validado pelo Chefe de Divisão: Mar 24, 2011 Validado pelo Representante do País: Apr 19, 2011



## Progresso Acumulado até 2010



## Resultados

**Resultado:** Deterioro del área de intervención revertido

Indicador	Unidade Medida	Linha Base	Ano Linha Base		Final do Projeto
Población que reside o realiza actividades en la zona de intervención que mejoró su percepción de la imagen y recuperación del Centro	Porcentaje		2007	P A	65,00
Superficie de espacio público mejorado	M2		2005	P A	20.500,00
Superficie de espacio público incrementado	M2		2005	P A	10.000,00
Comerciantes beneficiados con puestos de venta fijos en óptimas condiciones de servicio al cliente	Comerciantes		2005	P A	1.470,00
Población que reside o realiza actividades en la zona de intervención que mejoró su percepción sobre la circulación peatonal y vehicular	Porcentaje		2007	P A	60,00

**Resultado:** Calidad de vida de los beneficiarios del piloto mejorada

Indicador	Unidade Medida	Linha Base	Ano Linha Base		Final do Projeto
Niñ@s y adolescentes de la calle reinsertados al sistema escolar en el piloto	Niñ@s y adolescentes		2007	P A	60,00
Niñ@s menores de seis años con talla y peso adecuada a su edad en el piloto	Niñ@s		2008	P A	116,00
Discapacitados certificados en competencias laborales en el piloto	Personas		2008	P A	120,00
Mujeres jefas de hogar certificadas en competencias laborales en el piloto	Personas		2008	P A	26,00
Micro y pequeños empresarios y artesanos certificados en competencias laborales	Personas		2009	P A	431,00
Nuevos empleos creados al finalizar proyectos	Empleos		2009	P A	243,00

**Resultado:** Capacidad del Gobierno Municipal de La Paz para la gestión del territorio fortalecida

Indicador	Unidade Medida	Linha Base	Ano Linha Base		Final do Projeto
Costos de comunicaciones reducidos	Miles de Bolivianos	1.703,00	2005	P A	1.566,00

## Produtos: Progresso Físico e Financeiro Anual 2010

Descrição	Unidade de medida	Físico				Financeiro			
		Planejado	Atual	Unidades Acumuladas	Unidades FDP	Planejado	Atual	Custos Acumulados	Custos FDP
<b>Componente 1. Recalificación del Ambiente Urbano</b>									
Obras concluídas en el Parque Urbano Central (PUC)	Obras	5,00	5,00		6,00	2.592.380,00	2.933.847,00		13.770.315,00
Obras concluídas en el Casco Urbano Central (CUC)	Obras	1,00	1,00		9,00	3.604.860,00	3.433.224,00		15.684.306,00
Diseños finales de obra concluídos	Documentos				6,00				132.503,00
<b>Componente 2. Promoción del Desarrollo Económico y Social</b>									
Beneficiarios atendidos por los proyectos de promoción del desarrollo social y apoyo a grupos vulnerables	Personas				321,00				129.030,00
Beneficiarios atendidos con los proyectos de promoción económica	Personas	240,00	240,00		674,00	56.152,00	56.152,00		370.095,00
Censo de Actividades Económicas en el Municipio de La Paz concluído facilitando el acceso a asistencia técnica y fomentando procesos asociativos	Censo				1,00				249.789,00
Comerciantes de los Mercados Lanza y Camacho capacitados	Comerciantes				700,00	14.921,00	14.921,00		74.605,00
<b>Componente 3. Fortalecimiento Institucional</b>									
Unidades organizacionales del GMLP fortalecidas con hardware, software y recursos humanos	Unidades Organizacionales	34,00	34,00		36,00	162.225,00	146.427,00		1.244.391,00
Normativa Urbanística y Administrativa elaborada	Normas	2,00	2,00		4,00	63.244,00	45.506,00		140.498,00
Funcionarios del GMLP capacitados	Funcionarios	500,00	500,00		500,00	20.324,00	20.323,00		101.007,00
Campañas anuales de difusión del Programa implementadas	Campañas	1,00	1,00		3,00	100.601,00	76.318,00		346.689,00
<b>Componente 4. Administración del Programa</b>									
<b>TOTAL</b>						<b>6.614.707,00</b>	<b>6.726.718,00</b>		<b>32.243.228,00</b>