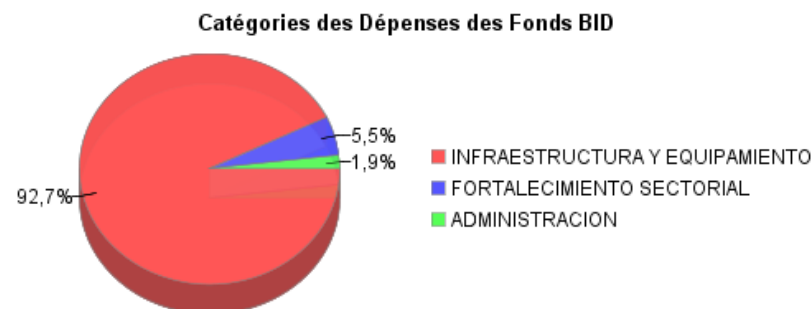
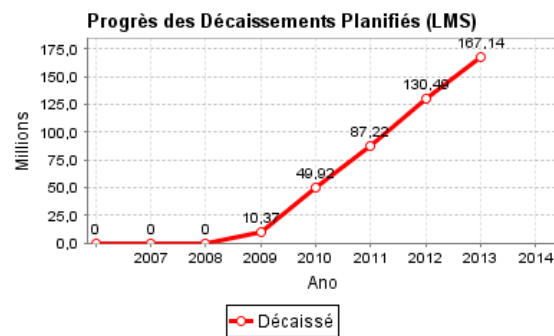
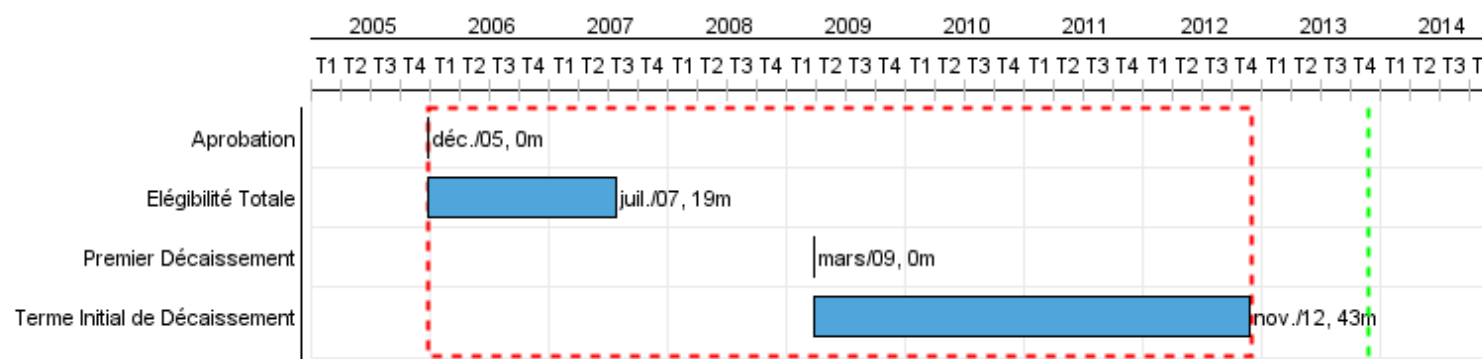


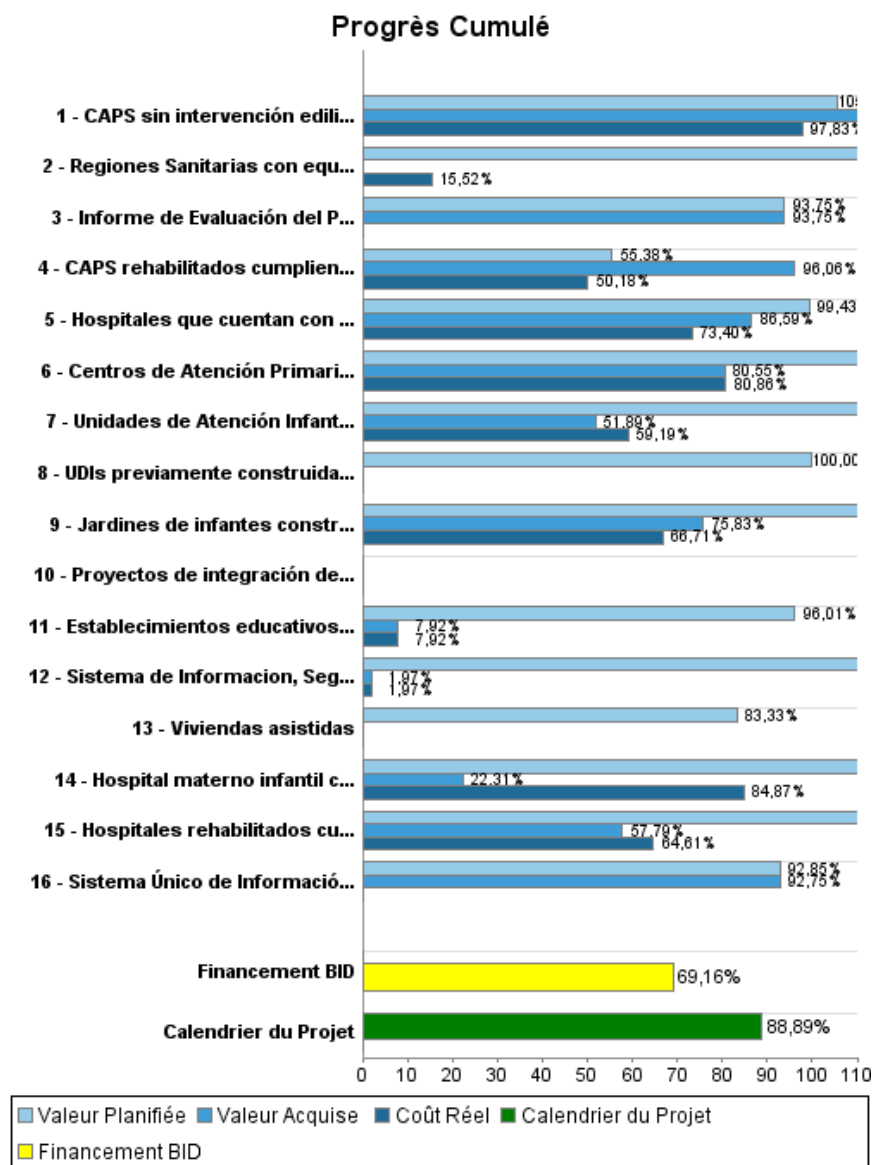
## Rapport Résumé

Données Générales		Fonds Disponibles (US\$)		Coût Total et Source de Financement	
Agence d' Exécution (EA):	Ministerio de Economía Provincia de Buenos Aires				
Secteur:	SOCIAL INVESTMENT-EARLY CHILDHOOD DEVELOPMENT				
Numéro(s) de Prêt(s):	1700/OC-AR	Montant Courant Approuvé:	230.000.000,00	Initial BID:	230.000.000,00
Étape:	Approved	Montant Décaissé à ce Jour:	159.061.282,39	Courant BID:	230.000.000,00
Type d' Opération:	INV - Investissement	% Décaissé:	69,16	Pari Passu:	70,00
Opération(s) Connexe(s):		Solde:	70.938.717,61	Cofinancement/Pays:	100.000.000,00
Sous-Type de l'Opération:	ESP - Specific Investment Operation			Estimation Initiale:	330.000.000,00
				Période d'Amortissement (mois):	222

Catégorie d'Impact Environnemental et Social du Projet	Reformulation	Validation
Catégorie d'Impact Environnemental et Social du Projet: C(R)	( ) Les objectifs du projet ont-ils été reformulés?	Validé par le Chef de Division: 04-oct-2013 Validé par le Représentant: 25-oct-2013



## Progrès Cumulé à 2013



## Résultats

<b>Résultat:</b>	Niveles de cobertura y calidad de los servicios de educación de la Provincia de Buenos Aires mejorados
------------------	--

Indicateur	Unité de Mesure	Ligne de Base	Année Ligne de Base		2012	2014	Fin du Projet
Escuelas primarias priorizadas por el Programa cuyos profesores de 4o, 5o y 6o grado de primaria utilizan computadoras como herramienta pedagógica.	escuelas		2011	P A		1.663,00	1.663,00
Niños de 3 a 5 años que asisten al nivel inicial en los distritos priorizados por el Programa	Estudiantes	182.783,00	2004	P A	196.703,00 384.931,00		196.703,00

<b>Résultat:</b>	Niveles de cobertura y calidad de los servicios de desarrollo social incrementados.
<b>Observações:</b>	.

Indicateur	Unité de Mesure	Ligne de Base	Année Ligne de Base		2012	2014	Fin du Projet
Población de 0 a 14 años con necesidades básicas insatisfechas en distritos priorizados cubiertos por las Unidades de Desarrollo Infantil	Porcentaje	11,53	2010	P A		12,51	12,51
Niños (0 a 18) para los que se tienen que adoptar medidas de abrigo en la Provincia, como consecuencia de la vulneración de sus derechos.	Porcentaje	1,50	2010	P A		0,50	0,50

<b>Résultat:</b>	Niveles de cobertura y calidad de los servicios de salud de la provinica incrementados
------------------	--

Indicateur	Unité de Mesure	Ligne de Base	Année Ligne de Base		2012	2014	Fin du Projet
Captación oportuna de embarazadas (antes de las 14 semanas de gestación) en la provincia.	Porcentaje	43,00	2010	P A		60,00	60,00
Embarazadas residentes de la provincia con ciclo completo de control prenatal	Porcentaje	56,00	2010	P A		60,00	68,00
Número de consultas en Centros de Atención Primaria de la salud.	Consultas	361.500,00	2007	P A		520.000,00	520.000,00
Derivaciones perinatales oportunas en la Provincia.	Porcentaje	40,00	2011	P A		70,00	70,00
Personas que consultan un Centro de Atención Primaria de la Salud de la Provincia de Buenos Aires construido por el programa.	Personas	90.375,00	2012	P A	224.245,00	130.000,00	130.000,00

**Produites: Progrès Physique et Financier Annuel 2013**

Description	Unité de Mesure	Physique				Financier			
		Planifié	Réel	Unités Cumulées	Unités FDP	Planifié	Réel	Coûts Cumulées	Coûts FDP
<b>Infraestructura física y equipamientos en educación, salud y desarrollo social</b>									
Jardines de infantes construidos, cumpliendo con estándares de calidad	Jardines de infantes	14,00	2,00		90,00	8.516.000,00	1.345.000,00		45.490.000,00
Centros de Atención Primaria de la Salud (CAPS) construidos (cumpliendo con estándares de calidad) y equipados	Centros de Atención Primaria de la Salud	2,00			31,00	785.000,00	109.000,00		13.042.000,00
CAPS rehabilitados cumpliendo estándares de construcción.	Centros de Atención Primaria de la Salud				219,00				11.375.000,00
Hospitales que cuentan con equipo básico para la atención materno-infantil	Hospitales	36,00			188,00	3.490.000,00	1.920.000,00		27.143.000,00
Hospital materno infantil construido (cumpliendo con estándares) y equipado	Hospital	1,00			1,00	6.559.000,00	3.460.000,00		30.359.000,00
Hospitales rehabilitados cumpliendo con estándares	Hospitales	4,00	1,00		10,00	6.952.000,00	2.033.000,00		25.098.000,00
CAPS sin intervención edilicia que cuentan con equipo básico para la atención materno-infantil	Centros de Atención Primaria de la Salud				135,00				5.476.000,00
Unidades de Atención Infantil (UDIs) construidas cumpliendo con estándares y equipadas	Unidades de Atención Infantil				23,00	2.670.000,00	252.000,00		12.991.000,00
UDIs previamente construidas equipadas	Unidades de Atención Infantil				44,00				1.000.000,00
Proyectos de integración deportiva.	Proyectos				6,00				1.962.000,00
Viviendas asistidas	Viviendas	5.000,00			6.000,00	10.000.000,00			12.000.000,00
<b>Fortalecimiento de la gestión en la provision de servicios de educación, salud y desarrollo social</b>									
Sistema Único de Información Sanitaria en operación (opera al menos un sistema de referencia y contrareferencia, con base en una base única de pacientes).	Sistema de información	1,00	1,00		1,00	2.112.000,00			2.277.000,00
Regiones Sanitarias con equipos de salud con competencias desarrolladas en cuanto a procesos de gestión de servicios de salud materno-infantil.	Regiones sanitarias	2,00			4,00	855.000,00	223.000,00		1.772.000,00

## RAPPORT DE SUIVI

AR-L1007 - Social Investment Program in Buenos Aires Province  
2013 1º período con cierre al (31-oct.-2013)

Banque Interaméricaine de Développement - BID

Bureau de la planification stratégique et de l'efficacité du développement  
Dernière Mise à Jour: 03/10/2013

Description	Unité de Mesure	Physique				Financier			
		Planifié	Réel	Unités Cumulées	Unités FDP	Planifié	Réel	Coûts Cumulées	Coûts FDP
Establecimientos educativos de nivel primario con aulas móviles en funcionamiento (incluye Centros de Investigación Educativa).	Laboratorios de informática				1.663,00	22.000.000,00	1.931.000,00		39.450.000,00
Sistema de Información, Seguimiento y Evaluación de programas del Ministerio de Desarrollo Social en funcionamiento (tiene la capacidad de cruzar (al menos) bases de beneficiarios de programas financiados por la Provincia).	Sistema de información				1,00				963.000,00
Informe de Evaluación del Plan Más Vida finalizada (presentada en un taller de diseminación)	Informe de evaluación				1,00				8.000,00
Prestaciones alimentarias del Plan Más Vida ( contrapartida local)	N/A								79.213.000,00
<b>Administración, evaluación y gastos financieros</b>									
Evaluación y Monitoreo	N/A					155.000,00	65.000,00		500.000,00
Fortalecimiento de la Unidad de Ejecución de Proyectos Provinciales de la Provincia de Buenos Aires	N/A					1.646.000,00	942.000,00		4.331.000,00
Comisión e intereses	N/A					1,00	1,00		8.200.000,00
Imprevistos	N/A								7.350.000,00
<b>TOTAL</b>						<b>65.740.001,00</b>	<b>12.280.001,00</b>		<b>330.000.000,00</b>