

Rapport Résumé

Données Générales

Agence d' Exécution (EA):	SECRETARÍA DE AGRICULTURA, GANADERÍA, PESCA Y ALIMENTOS- SAGPYA
Secteur:	AGRICULTURE AND RURAL DEVELOPMENT-AGRIBUSINESS
Numéro(s) de Prêt(s):	2086/OC-AR
Étape:	Approved
Type d' Opération:	INV - Investissement
Opération(s) Connexe(s):	AR-L1088
Sous-Type de l'Opération:	ESP - Specific Investment Operation

Fonds Disponibles (US\$)

Montant Courant Approuvé:	50.000.000,00
Montant Décaissé à ce Jour:	40.094.980,97
% Décaissé:	80,19
Solde:	9.905.019,03

Coût Total et Source de Financement

Initial BID:	50.000.000,00
Courant BID:	50.000.000,00
Pari Passu:	67,00
Cofinancement/Pays:	25.000.000,00
Estimation Initiale:	75.000.000,00
Période d'Amortissement (mois):	234

Catégorie d'Impact Environnemental et Social du Projet

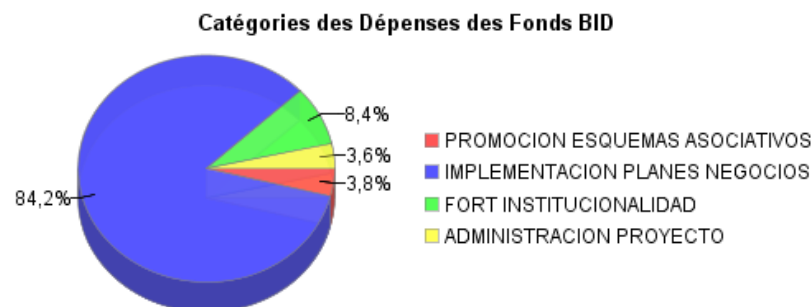
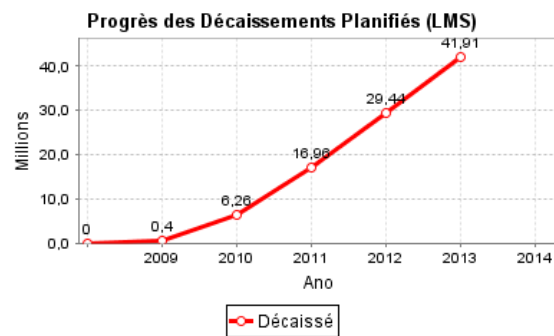
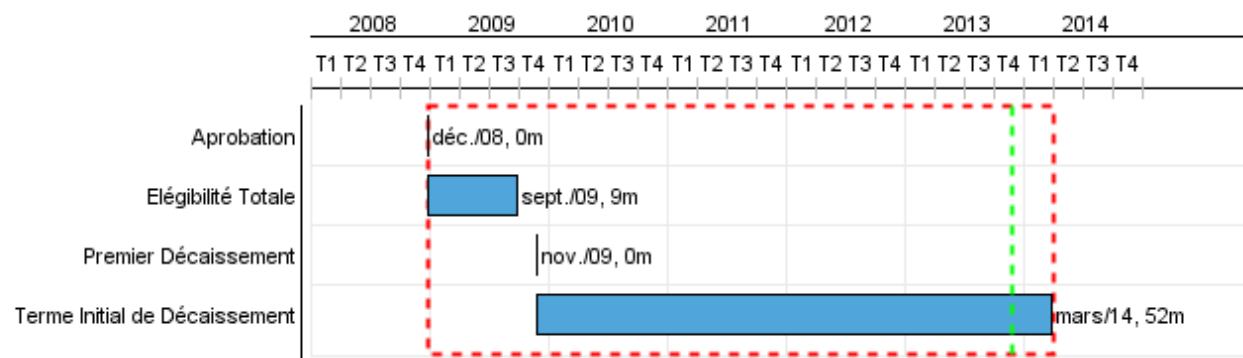
Reformulation

Validation

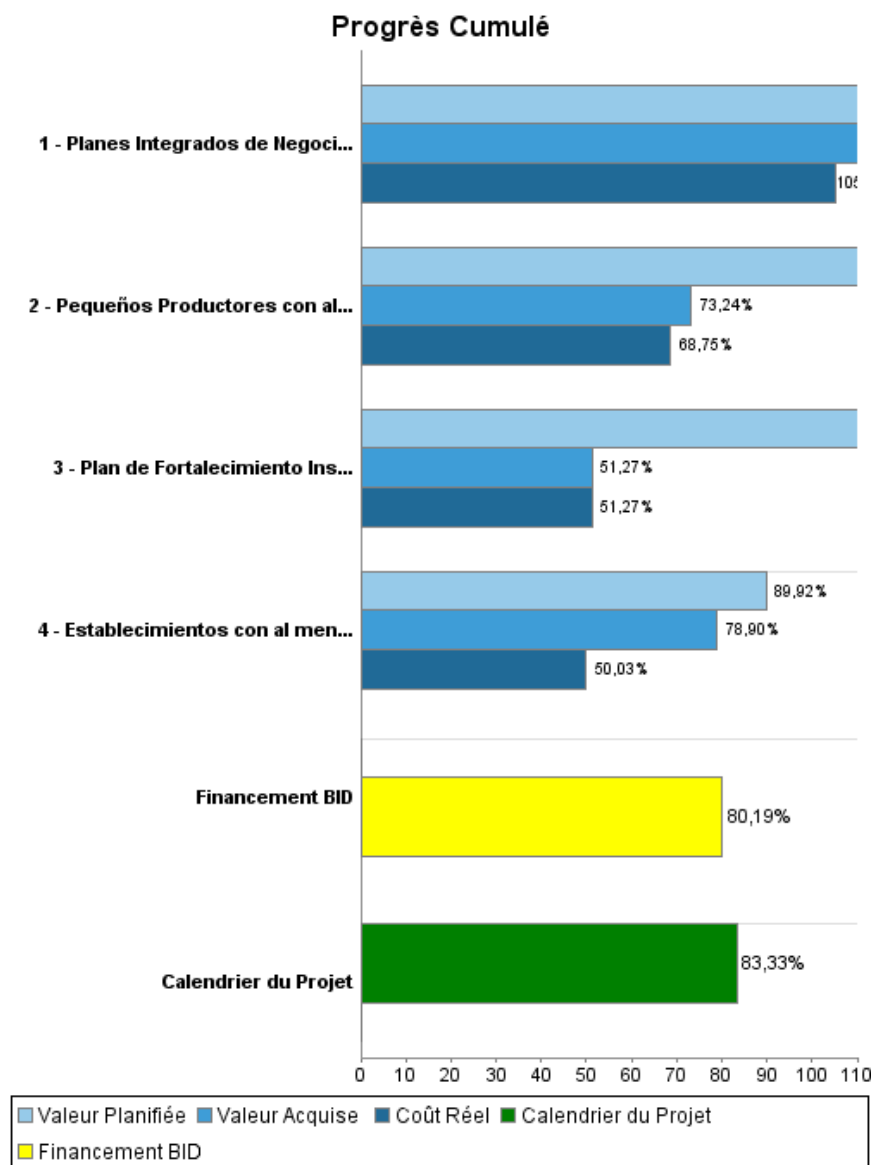
Catégorie d'Impact Environnemental et Social du Projet: B () Les objectifs du projet ont-ils été reformulés?

Validé par le Chef de Division: 17-sep-2013

Validé par le Représentant: 25-oct-2013



Progrès Cumulé à 2013



Résultats

Résultat: Integración de Pequeños Productores Vitícolas a la Cadena Vitivinícola mejorada

Indicateur	Unité de Mesure	Ligne de Base	Année Ligne de Base		2012	Fin du Projet
Pequeños productores vitícolas integrados a la cadena vitivinícola en alianzas productivas consolidadas	Agricultores	2.000,00	2008	P	3.000,00	4.000,00
				A	2.707,00	

Résultat: Productividad de Pequeños Productores Vitícolas incrementada

Indicateur	Unité de Mesure	Ligne de Base	Année Ligne de Base		2012	Fin du Projet
Productividad de la uva para elaboración de vino	qq/ha	150,00	2007	P	180,00	220,00
				A		
Productividad de la uva para elaboración de mosto (San Juan)	qq/ha	250,00	2007	P	320,00	400,00
				A		
Productividad de la uva para elaboración de mosto (Mendoza)	qq/ha	155,00	2007	P	200,00	280,00
				A		

Produites: Progrès Physique et Financier Annuel 2013

Description	Unité de Mesure	Physique				Financier			
		Planifié	Réel	Unités Cumulées	Unités FDP	Planifié	Réel	Coûts Cumulées	Coûts FDP
Promoción de Esquemas Asociativos									
Planes Integrados de Negocios (PINs) formulados	Planes	23,00	25,00		197,00	193.000,00	274.096,00		1.500.000,00
Apoyo a la implementación de planes de negocio									
Pequeños Productores con al menos el 70% del ANR ejecutado	Productores	800,00	331,00		2.400,00	19.406.000,00	9.434.000,00		53.870.000,00
Establecimientos con al menos el 70% del ANR ejecutado	Establecimientos	66,00	28,00		145,00	2.000.000,00	560.000,00		9.030.000,00
Fortalecimiento de la institucionalidad									
Plan de Fortalecimiento Institucional ejecutado	Plan				1,00	2.270.000,00	1.030.912,00		4.400.000,00
Coordinación y administración del proyecto									
Coordinación y administración del proyecto	N/A					472.000,00	227.922,00		2.200.000,00
Gastos financieros									
Gastos financieros	N/A					1.676.000,00			4.000.000,00
TOTAL						26.017.000,00	11.526.930,00		75.000.000,00