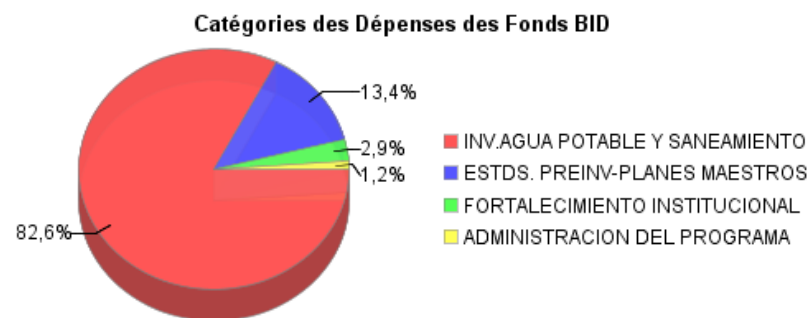
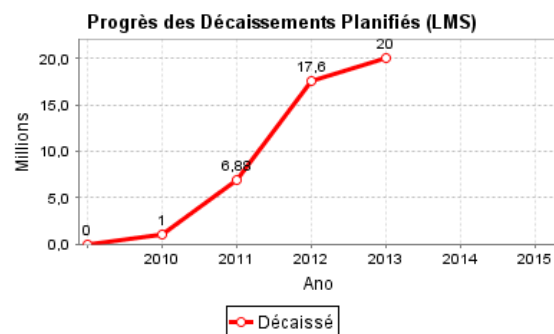
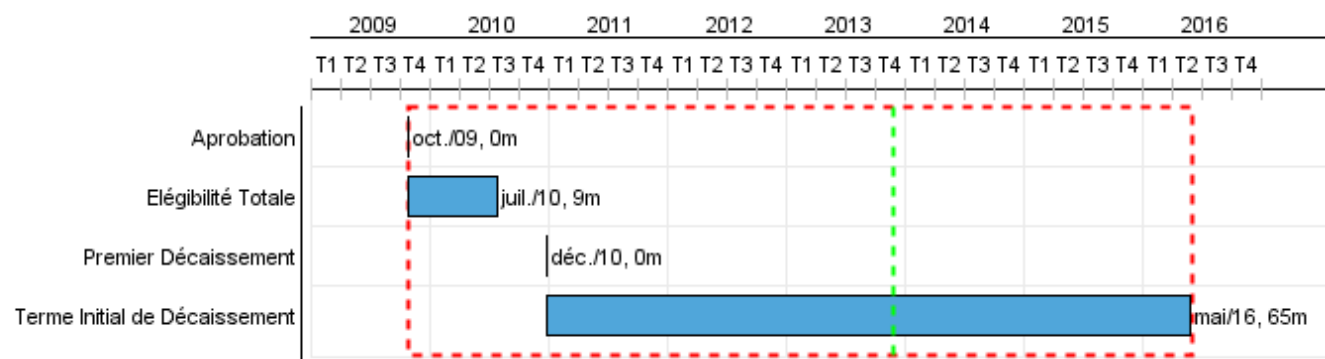


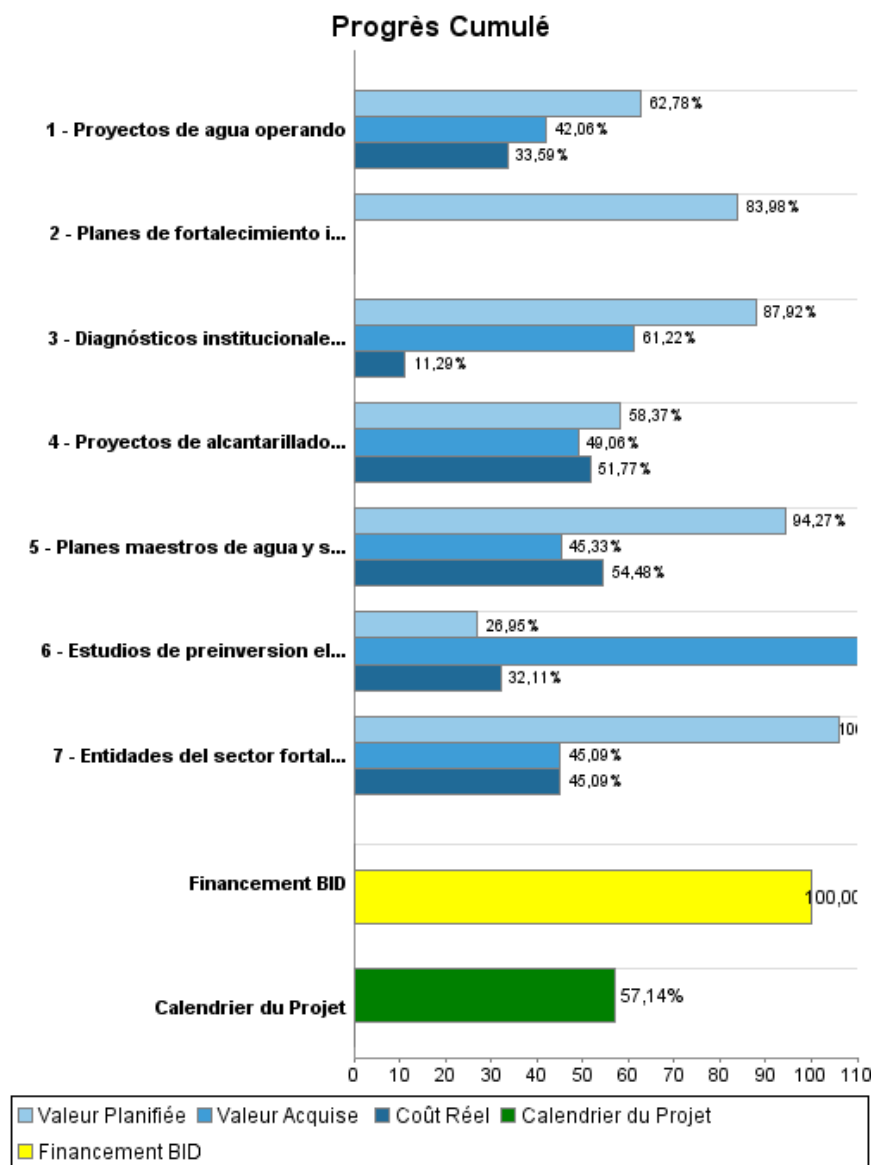
Rapport Résumé

Données Générales		Fonds Disponibles (US\$)	Coût Total et Source de Financement
Agence d' Exécution (EA):	MINISTERIO DE MEDIO AMBIENTE Y AGUA		
Secteur:	WATER AND SANITATION		
Numéro(s) de Prêt(s):	2199/BL-BO	Montant Courant Approuvé:	20.000.000,00
Étape:	Approved	Montant Décaissé à ce Jour:	20.000.000,00
Type d' Opération:	INV - Investissement	% Décaissé:	100,00
Opération(s) Connexe(s):	BO-P1012, BO-T1085, BO-T1105, BO-X1004, RG-P1374, BO-L1087, BO-L1088	Solde:	
Sous-Type de l'Opération:	PFM - Multi-Phase Lending Project		
		Initial BID:	20.000.000,00
		Courant BID:	20.000.000,00
		Pari Passu:	100,00
		Cofinancement/Pays:	
		Estimation Initiale:	20.000.000,00
		Période d'Amortissement (mois):	282

Catégorie d'Impact Environnemental et Social du Projet	Reformulation	Validation
Catégorie d'Impact Environnemental et Social du Projet:	B () Les objectifs du projet ont-ils été reformulés?	Validé par le Chef de Division: 13-sep-2013
		Validé par le Représentant: 25-sep-2013



Progrès Cumulé à 2013



Résultats

Résultat: Acceso a Servicios Básicos mejorado

Indicateur	Unité de Mesure	Ligne de Base	Année Ligne de Base		2011	2012	2013	2014	2015	Fin du Projet
Continuidad del servicio	Horas de Servicio por día	4,00	2009	P A					6,00	6,00
Cobertura de agua potable	Conexiones	567.759,00	2009	P A		568.788,00 567.759,00	570.597,00	582.163,00	582.163,00	582.163,00
Cobertura de alcantarillado	Conexiones	265.212,00	2009	P A		279.351,00 265.212,00	295.531,00	322.798,00	343.057,00	363.316,00
Hogares con sistemas de suministro de agua nuevos	Hogares	1.029,00	2011	P A		1.809,00 16.318,00	11.566,00			14.404,00
Hogares con sistemas de suministro de agua mejorados	Hogares	15.357,00	2011	P A		8.900,00 4.312,00	10.722,00	10.000,00	20.000,00	64.979,00
Hogares con coenxion a un sistema de alcantarillado sanitario	Hogares	14.139,00	2011	P A		180,00 1.939,00	17.267,00	28.259,00	38.259,00	98.104,00
Hogares cuyas aguas residuales son tratadas	Hogares		2011	P A						68.672,00

Résultat: Salud de la población beneficiaria mejorada

Indicateur	Unité de Mesure	Ligne de Base	Année Ligne de Base		2011	2012	2013	2014	2015	Fin du Projet
Casos de enfermedades diarreicas agudas registrados en niños menores a 5 años	Casos	97.615,00	2009	P A					92.734,00	92.734,00
Sistemas de alcantarillado con Planta de Tratamiento de Aguas Residuales (PTAR) en áreas periurbanas	Sistemas	15,00	2009	P A					25,00	25,00

Résultat: Entidades Prestadoras de Servicios de Agua y Saneamiento fortalecidas

Indicateur	Unité de Mesure	Ligne de Base	Année Ligne de Base		2011	2012	2013	2014	2015	Fin du Projet
Entidades Prestadoras de Servicios de Agua y Saneamiento (EPSAS) con eficiencia operativa menor o igual a uno	Entidad	2,00	2009	P A	3,00		2,00	3,00	3,00	10,00
Entidades Prestadoras de Servicios de Agua y Saneamiento (EPSAS) con capacidad para medir cumplimiento de la norma NB 512 sobre calidad de agua	Entidad	2,00	2009	P A	3,00		2,00	3,00	3,00	10,00

Produites: Progrès Physique et Financier Annuel 2013

Description	Unité de Mesure	Physique				Financier			
		Planifié	Réel	Unités Cumulées	Unités FDP	Planifié	Réel	Coûts Cumulées	Coûts FDP
Componente 1: Proyectos de Agua Potable y Alcantarillado									
Proyectos de agua operando	Proyectos	1,00			5,00	3.337.529,00	1.274.748,52		17.077.303,21
Proyectos de alcantarillado operando	Proyectos	3,00	3,00		15,00	17.896.653,00	12.856.379,39		65.836.862,79
Componente 2: Planes Maestros y Estudios de Preinversión									
Planes maestros de agua y saneamiento elaborados	Planes	2,00			4,00	1.749.528,00	486.329,81		5.315.665,00
Estudios de preinversion elaborados	Estudios	2,00	5,00		42,00	421.317,00	333.593,32		2.791.400,56
Componente 3: Fortalecimiento institucional para operadoras y entidades del sector									
Diagnósticos institucionales elaborados	Informes	2,00			12,00	32.048,02			120.000,00
Planes de fortalecimiento institucional implementados	Planes	2,00			10,00	462.510,00			2.280.000,00
Entidades del sector fortalecidas	Entidades				3,00	432.034,00	190.921,48		2.265.183,47
Administración del Programa									
Seguimiento, Evaluación y Auditoría	N/A					669.380,66	251.527,24		3.881.540,97
Gestión del Programa	N/A								432.044,00
TOTAL						25.000.999,68	15.393.499,76		100.000.000,00