

## Rapport Résumé

### Données Générales

Agence d' Exécution (EA): Empresa Masicuni  
Secteur: ENVIRONMENT AND NATURAL DISASTERS-ENVIRONMENTAL MANAGEMENT AND GOVERNANCE  
Numéro(s) de Prêt(s): 2241/BL-BO  
Étape: Approved  
Type d' Opération: INV - Investissement  
Opération(s) Connexe(s): RG-P1400, BO-T1144  
Sous-Type de l'Opération: ESP - Specific Investment Operation

### Fonds Disponibles (US\$)

Montant Courant Approuvé: 5.000.000,00  
Montant Décaissé à ce Jour: 1.579.304,71  
% Décaissé: 31,59  
Solde: 3.420.695,29

### Coût Total et Source de Financement

Initial BID: 5.000.000,00  
Courant BID: 5.000.000,00  
Pari Passu: 100,00  
Cofinancement/Pays:   
Estimation Initiale: 5.000.000,00  
Période d'Amortissement (mois): 282

### Catégorie d'Impact Environnemental et Social du Projet

Catégorie d'Impact Environnemental et Social du Projet: Aucun

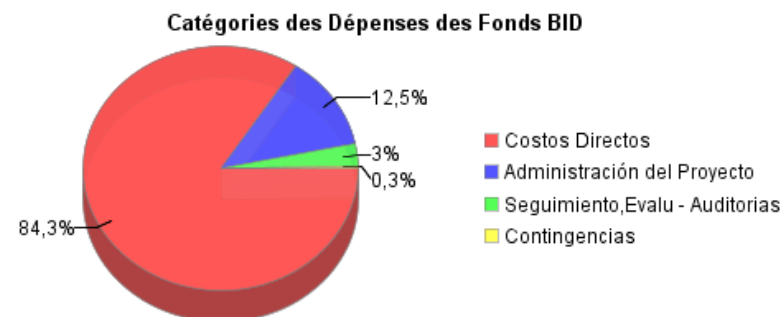
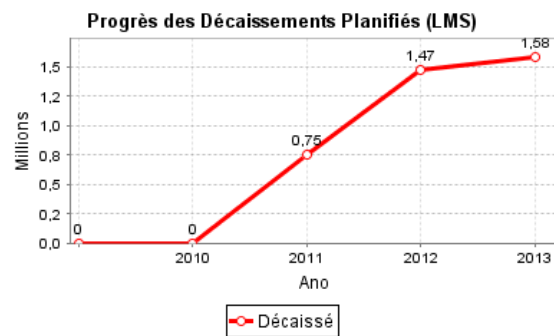
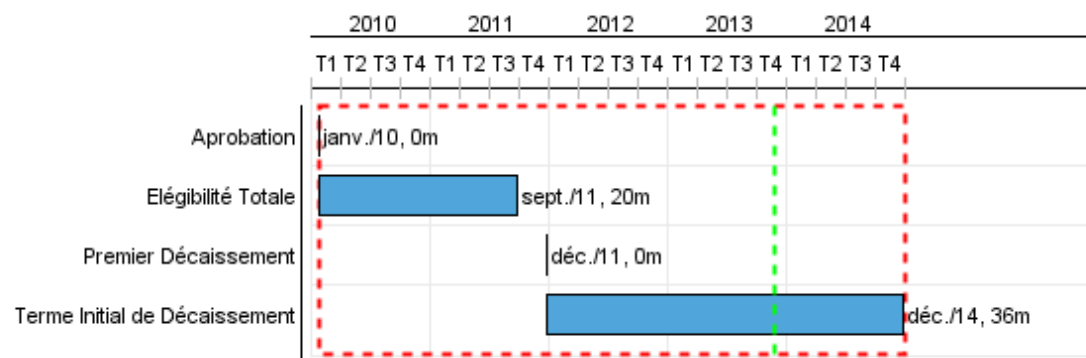
### Reformulation

( ) Les objectifs du projet ont-ils été reformulés?

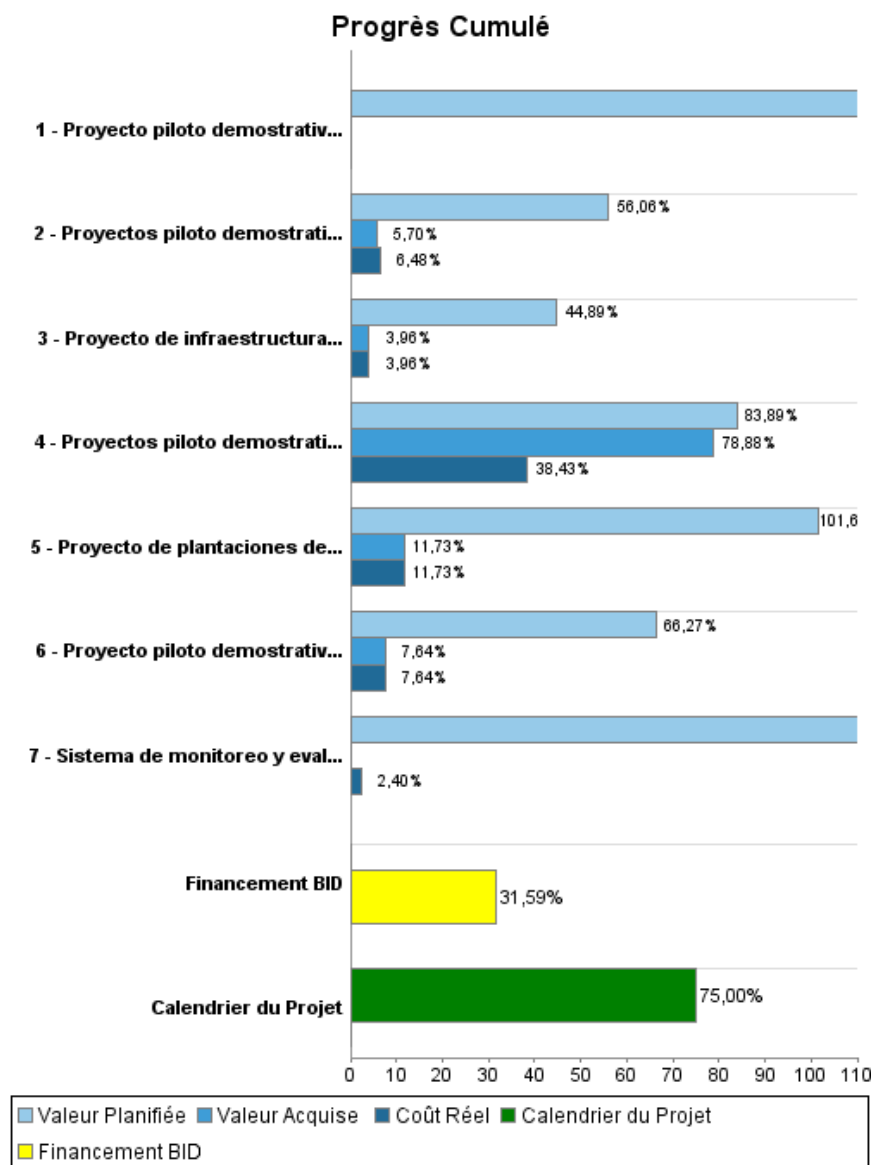
### Validation

Validé par le Chef de Division: 19-sep-2013

Validé par le Représentant: 25-sep-2013



## Progrès Cumulé à 2013



## Résultats

<b>Résultat:</b>	Conservación de la Cuenca del Misicuni mejorada
------------------	---

Indicateur	Unité de Mesure	Ligne de Base	Année Ligne de Base		2012	2013	2014	Fin du Projet
Área de la Cuenca del Misicuni con cárcavas estabilizadas.	Hectárea		2009	P A		143,00	215,00	358,00
Área de la Cuenca del Misicuni con taludes estabilizados.	Hectárea		2009	P A		11,00	17,00	28,00
Superficie de la Cuenca del Misicuni con obras de protección y de recuperación de áreas degradadas.	Hectárea		2009	P A		46,00	69,00	115,00
Área de la Cuenca del Misicuni con obras de control hidráulico para el manejo del agua de escorrentía.	Hectárea		2009	P A		29,00	44,00	73,00
Área de la Cuenca del Misicuni reforestada.	Hectárea		2009	P A		30,00	70,00	100,00

<b>Résultat:</b>	Manejo sostenible de la cuenca mejorado
------------------	---

Indicateur	Unité de Mesure	Ligne de Base	Année Ligne de Base		2012	2013	2014	Fin du Projet
Familias que han incorporado medidas de conservación.	Familias		2009	P A		43,00	64,00	107,00
Comunidades de la Cuenca del Misicuni cuentan con sistemas de provisión de agua para uso agropecuario como complemento a bofedales.	Comunidades		2009	P A	2,00	5,00		5,00
Centros de alevinaje administrados por las comunidades de la Cuenca del Misicuni.	Centros		2009	P A	1,00	3,00		3,00
Comunidades de la Cuenca del Misicuni producen hortalizas en carpas solares entregadas por el Proyecto.	Comunidades		2009	P A		3,00	5,00	8,00

<b>Résultat:</b>	Acceso de agricultores a mejores servicios e inversiones agrícolas incrementado
------------------	---

Indicateur	Unité de Mesure	Ligne de Base	Année Ligne de Base		2012	2013	2014	Fin du Projet
Agricultores(as) de la Cuenca del Misicuni que se beneficiaron de los proyectos apoyados por el Proyecto	Agricultores		2009	P A		700,00	700,00	1.400,00

## Produites: Progrès Physique et Financier Annuel 2013

Description	Unité de Mesure	Physique				Financier			
		Planifié	Réel	Unités Cumulées	Unités FDP	Planifié	Réel	Coûts Cumulées	Coûts FDP
<b>Medidas de conservación y protección de la cuenca</b>									
Proyecto de infraestructura para la protección y conservación de la cuenca ejecutado.	Proyecto				1,00	608.809,50			1.467.619,00
Proyecto de plantaciones de bosquetes en zonas de alta pendiente ejecutado.	Proyecto				1,00	80.399,65			150.000,00
<b>Proyectos piloto demostrativos de medidas de conservación y manejo sostenible de la cuenca.</b>									
Proyecto piloto demostrativo de conservación de suelos y aguas implementado.	Proyecto				1,00	484.413,03	25.558,24		836.654,00
Proyectos piloto demostrativos de aprovechamiento de recursos hídricos para uso pecuario y agrícola (recuperación de bofedales ) implementados.	Proyecto	3,00	2,00		5,00	521.716,62	14.748,54		823.346,00
Proyecto piloto demostrativo de pesca y piscicultura implementado.	Proyecto				1,00	290.000,00			290.000,00
Proyectos piloto demostrativos de producción de hortalizas en carpas solares implementados.	Proyecto	2,00			3,00	306.615,47	5.015,47		645.000,00
<b>Administración y ejecución del Proyecto</b>									
Unidad ejecutora	N/A					154.042,99	57.002,59		624.653,00
<b>Auditoría externa, monitoreo y evaluación</b>									
Sistema de monitoreo y evaluación implementado y operando.	Sistema	1,00			1,00	104.307,00			125.137,00
Estados financieros auditados del proyecto.	N/A					5.647,75	16.674,68		22.591,00
<b>Imprevistos</b>									
Imprevistos	N/A								15.000,00
<b>TOTAL</b>						<b>2.555.952,01</b>	<b>118.999,52</b>		<b>5.000.000,00</b>