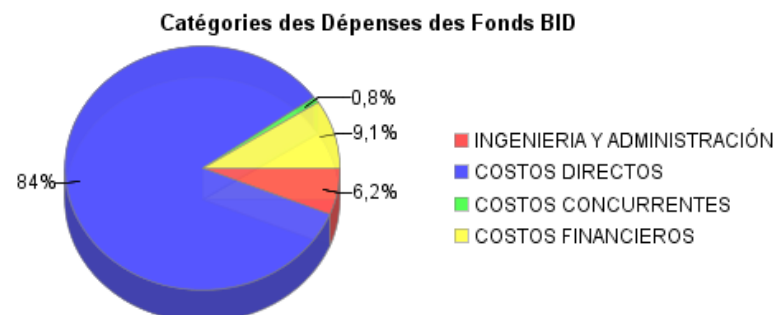
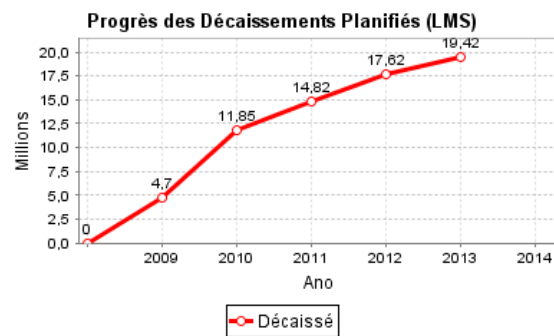
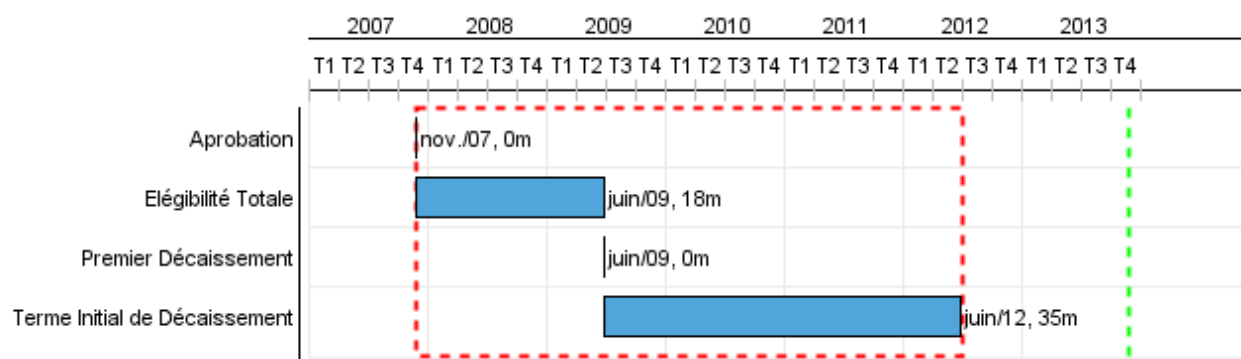


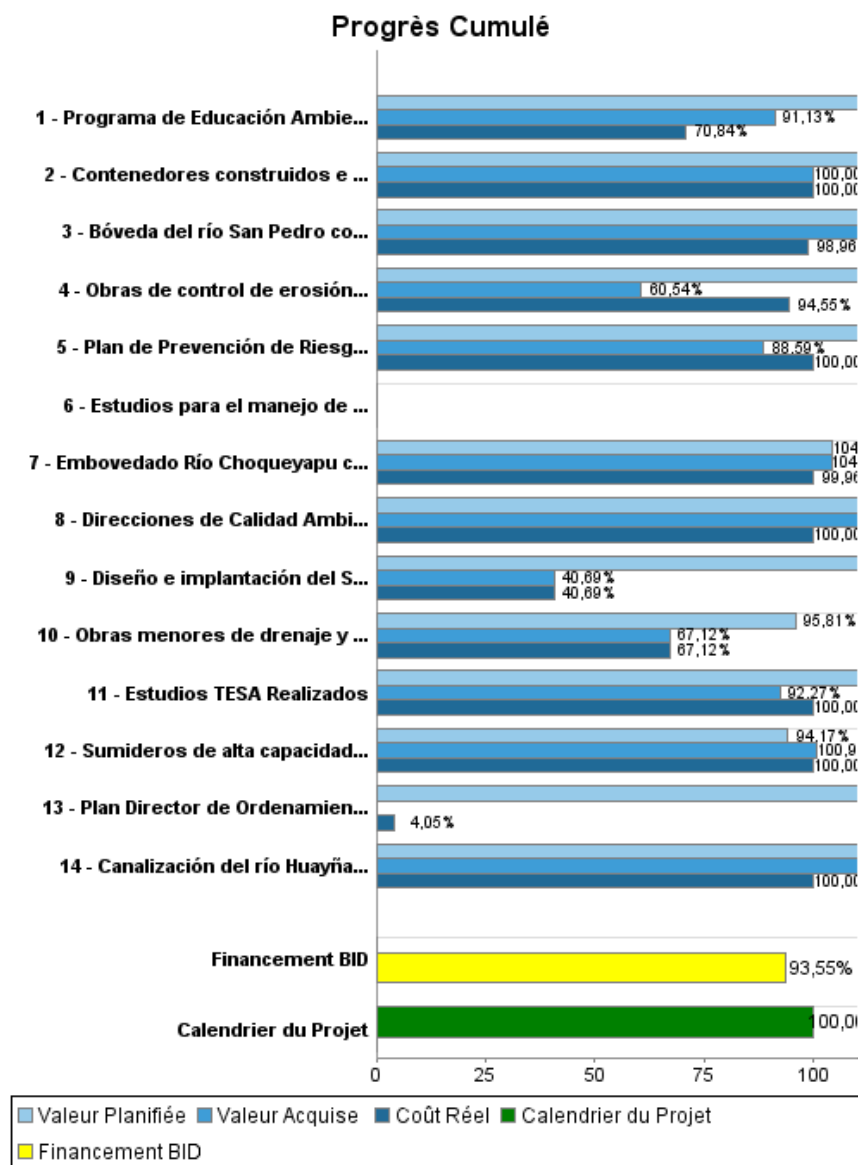
Rapport Résumé

Données Générales		Fonds Disponibles (US\$)	Coût Total et Source de Financement
Agence d' Exécution (EA):	GOBIERNO MUNICIPAL DE LA PAZ		
Secteur:	WATER AND SANITATION		
Numéro(s) de Prêt(s):	1926/BL-BO	Montant Courant Approuvé:	20.000.000,00
Étape:	Approved	Montant Décaissé à ce Jour:	18.710.063,50
Type d' Opération:	INV - Investissement	% Décaissé:	93,55
Opération(s) Connexe(s):	TC0210050, BO-T1058	Solde:	1.289.936,50
Sous-Type de l'Opération:	ESP - Specific Investment Operation		
		Initial BID:	20.000.000,00
		Courant BID:	20.000.000,00
		Pari Passu:	91,00
		Cofinancement/Pays:	2.000.000,00
		Estimation Initiale:	22.000.000,00
		Période d'Amortissement (mois):	282

Catégorie d'Impact Environnemental et Social du Projet	Reformulation	Validation
Catégorie d'Impact Environnemental et Social du Projet:	B () Les objectifs du projet ont-ils été reformulés?	Validé par le Chef de Division: 13-sep-2013 Validé par le Représentant: 25-sep-2013



Progrès Cumulé à 2013



Résultats

Résultat: Factores de riesgo del sistema de drenaje en los macrodistritos Centro, Cotahuma y Sur prevenidos y mitigados

Indicateur	Unité de Mesure	Ligne de Base	Année Ligne de Base		2012	2013	Fin du Projet
Casos atendidos por problemas hidráulicos, hidrogeológicos y geodinámicos	Casos	813,00	2007	P A		610,00	610,00

Résultat: Escurrimiento superficial controlado y mitigado en los macrodistritos de Cotahuma , Max Paredes y Centro

Indicateur	Unité de Mesure	Ligne de Base	Année Ligne de Base		2012	2013	Fin du Projet
Sumideros taponados en los 3 macrodistritos	Sumideros	271,00	2007	P A	244,00 271,00		244,00

Résultat: Aires de río y franjas de seguridad de drenajes definidos y administrados

Indicateur	Unité de Mesure	Ligne de Base	Année Ligne de Base		2012	2013	Fin du Projet
Tramites atendidos por la DGIR para definición de aires de río y franjas	Tramites	645,00	2007	P A		323,00	323,00

Résultat: Gestión ambiental sobre drenajes pluviales fortalecida

Indicateur	Unité de Mesure	Ligne de Base	Année Ligne de Base		2012	2013	Fin du Projet
Habitantes que conocen el riesgo de depositar residuos solidos en sumideros y canales	Habitantes		2007	P A		152.912,00	150.000,00

Produites: Progrès Physique et Financier Annuel 2013

Description	Unité de Mesure	Physique				Financier			
		Planifié	Réel	Unités Cumulées	Unités FDP	Planifié	Réel	Coûts Cumulées	Coûts FDP
Control de Inundaciones Erosión									
Embovedado Río Choqueyapu construido	Metro				1.257,00	203.523,00	199.759,05		9.429.012,79
Canalización del río Huayñajhuira construida	Metro				1.957,00				2.012.500,49
Bóveda del río San Pedro construida y reparada	Metro				2.244,00	17.433,00			1.670.455,00
Estudios TESA Realizados	Estudio				6,00	65.952,72	66.401,01		495.642,48
Sumideros de alta capacidad construidos	Sumideros				26,00				369.778,14
Obras de control de erosión en las cuencas de los ríos Jake Jake y Charapaya concluidas	Obra	1,00	1,00		1,00	243.421,72	167.264,56		1.398.033,00
Plan de Prevención de Riesgos de Desastres elaborado	Planes				1,00		39.345,50		44.411,10
Estudios para el manejo de cuencas y drenajes concluidos	Estudios				2,00				
Programa de Educación Ambiental y Participación Ciudadana	Unidades educativas				150,00	224.265,00	50.431,42		595.095,00
Obras menores de drenaje y control de erosión reembolsadas	Obras	19,00			31,00	317.545,91			1.106.847,00
Sistema de Alerta Temprana mejorado	Sistema				1,00				1.503.034,00
Desarrollo Institucional y Gestión Ambiental									
Direcciones de Calidad Ambiental y Gestión Integral de riesgos equipadas	Direcciones				1,00				449.426,73
Diseño e implantación del SIG para la gestión del sistema de Drenaje	SIG				1,00	90.000,00	27.759,47		374.737,00
Plan Director de Ordenamiento ecologico territorial de uso de suelo para la cuenca del Río Huayñajhuira	Cuenca	1,00			1,00	119.880,52			124.946,00
Contenedores construidos e instalados en las áreas de intervención	Pieza	5,00	5,00		5,00	59.985,42	59.985,42		59.985,42
Administracion y Gestion									
Administración, evaluación, seguimiento, costos financieros y auditorías	N/A					57.800,00	8.055,59		1.631.311,00
TOTAL						1.399.807,29	619.002,02		21.265.215,15