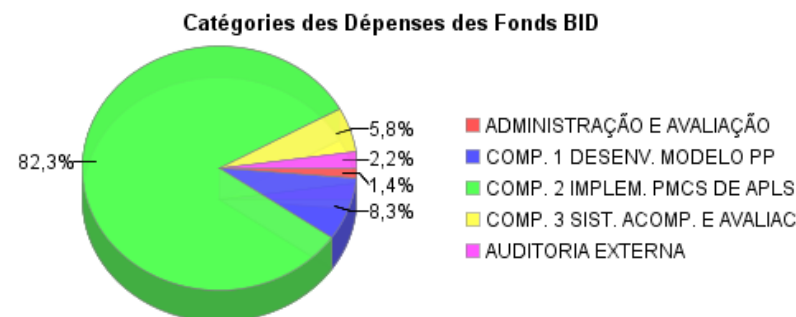
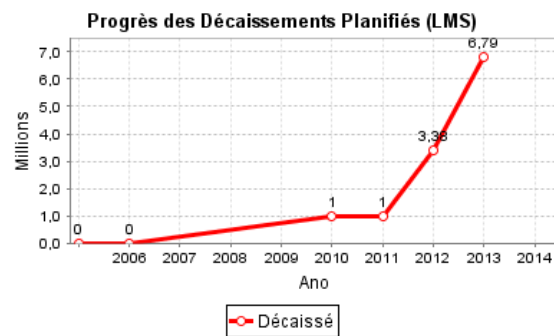
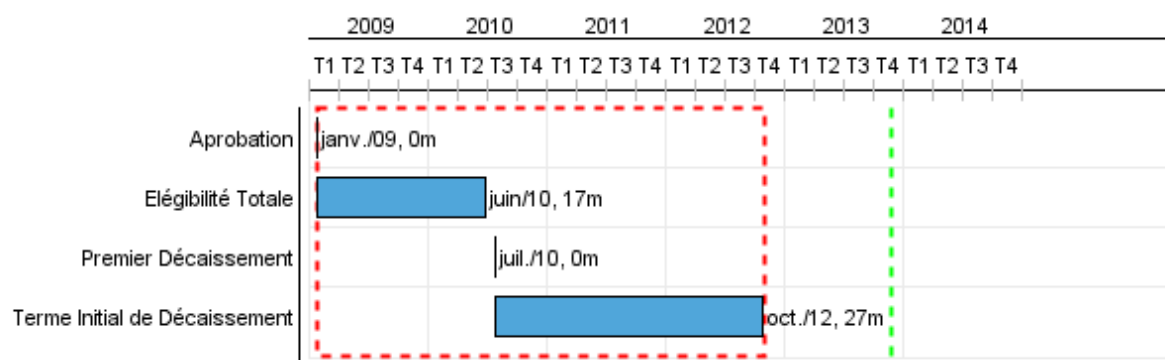


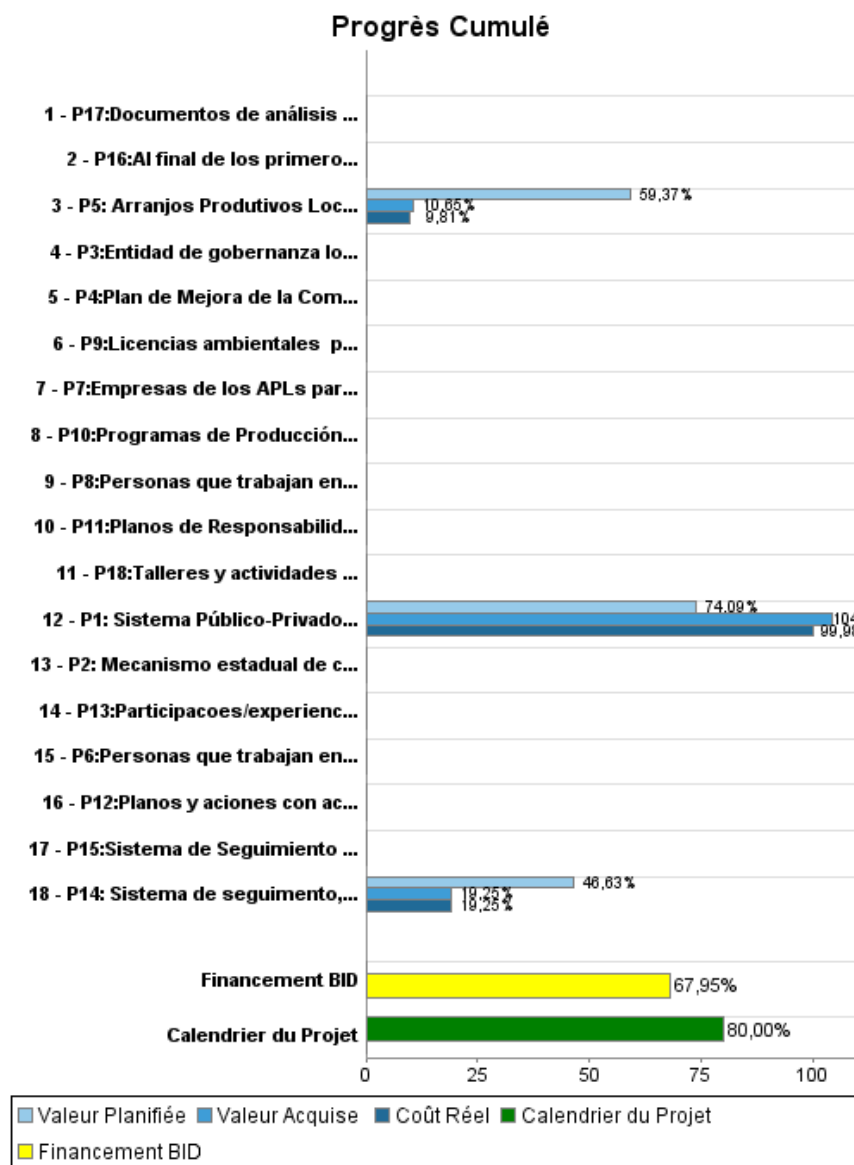
## Rapport Résumé

Données Générales		Fonds Disponibles (US\$)		Coût Total et Source de Financement	
Agence d' Exécution (EA):	Secretaria de Estado de Desenvolvimento Econômico do Estado de Minas Gerais				
Secteur:	PRIVATE FIRMS AND SME DEVELOPMENT-SMALL AND MEDIUM ENTERPRISE				
Numéro(s) de Prêt(s):	2117/OC-BR	Montant Courant Approuvé:	10.000.000,00	Initial BID:	10.000.000,00
Étape:	Approved	Montant Décaissé à ce Jour:	6.794.517,86	Courant BID:	10.000.000,00
Type d' Opération:	INV - Investissement	% Décaissé:	67,95	Pari Passu:	60,00
Opération(s) Connexe(s):		Solde:	3.205.482,14	Cofinancement/Pays:	6.700.000,00
Sous-Type de l'Opération:	INO - Innovation Operation			Estimation Initiale:	16.700.000,00
				Période d'Amortissement (mois):	198

Catégorie d'Impact Environnemental et Social du Projet	Reformulation	Validation
Catégorie d'Impact Environnemental et Social du Projet: C(R)	( ) Les objectifs du projet ont-ils été reformulés?	Validé par le Chef de Division: 07-oct-2013 Validé par le Représentant: 09-oct-2013



## Progrès Cumulé à 2013



## Résultats

<b>Résultat:</b>	Fortalecer los instrumentos y mecanismos de innovación y articulación de los actores locales del APL y los niveles estadual y federal (empresas, instituciones de apoyo e investigación, y otros).
<b>Suposições:</b>	Demandas y precios de productos y factores de producción no sufren shocks abruptos. Existe continuidad en las políticas nacionales de apoyo a los APLs y de innovación. Las medidas recomendadas son las solicitadas por las empresas de los APLs. Existe interés y participación de las empresas y otras instituciones.
<b>Observações:</b>	Cada uno de los indicadores siguientes está referido a un resultado específico y único a lograr por el programa, y no está referido a una acción particular. Por diseño, de acuerdo a lo especificado en el Reglamento Operativo, la línea de base se mide en cada APL al inicio de la ejecución del programa en cada APLs particular.

Indicateur	Unité de Mesure	Ligne de Base	Année Ligne de Base		2014	Fin du Projet
Número de empresas participantes en el Programa sobre el total de empresas del APL elevado	%		2010	P A	15,00	15,00
Número de empresas que utilizan metodología de design y que desarrollan nuevas líneas de productos elevados.	%		2010	P A	10,00	10,00

## Produites: Progrès Physique et Financier Annuel 2013

Description	Unité de Mesure	Physique				Financier			
		Planifié	Réel	Unités Cumulées	Unités FDP	Planifié	Réel	Coûts Cumulées	Coûts FDP
<b>Componente 1: Desarrollo de un Modelo Público-Privado de Apoyo al Mejoramiento de la Competitividad de los APLs.</b>									
P1: Sistema Público-Privado de Apoio ao Melhoramento da Competitividade dos APLs Desenvolvido e implantado.	Sistema				1,00				1.695.000,00
P2: Mecanismo estadual de coordinación estructurado y operando para el Programa.	Mecanismo de coordinación				1,00				
P3:Entidad de gobernanza local para cada uno de los 7 APLs del Programa creada y funcionando.	Entidad				7,00				
P4:Plan de Mejora de la Competitividad (PMC) para cada uno de los 7 APLs del Programa elaborado y aprobado por las gobernanzas local y estadual (EGL y CDP).	Planes de Mejora de la Competitividad				7,00				
<b>Componente 2: Cofinanciamiento de acciones específicas de los Planes de Mejoramiento de la Competitividad (PMCs) de APLs.</b>									
P5: Arranjos Produtivos Locais (APLs) fortalecidos.	APL	2,00			7,00				12.483.000,00
P6:Personas que trabajan en las empresas beneficiarias en los APLs participantes del Programa capacitadas/entrenadas.	personas				635,00				
P7:Empresas de los APLs participantes en el Programa beneficiadas con actividades en Tecnología Industrial Básica (TIB)	Empresas				91,00				
P8:Personas que trabajan en las empresas beneficiarias en los APLs participantes en el programa capacitadas/entrenadas en Tecnología Industrial Básica (TIB).	Personas				1.100,00				
P9:Licencias ambientales por parte de las empresas beneficiarias obtenidas.	Licencias				515,00				
P10:Programas de Producción Más Limpia (PML) implementados.	Programas de Producción Más Limpia (PML)				200,00				
P11:Planos de Responsabilidad Socioambiental iniciados.	Planos				15,00				
P12:Planos y acciones con actividades colectivas de logística implementadas.	Planos				11,00				

## RAPPORT DE SUIVI

BR-L1021 - Cluster Competitiveness Support Program for Minas Gerais  
2013 1º período con cierre al (31-oct.-2013)

Banque Interaméricaine de Développement - BID

Bureau de la planification stratégique et de l'efficacité du développement  
Dernière Mise à Jour: 27/05/2013

Description	Unité de Mesure	Physique				Financier			
		Planifié	Réel	Unités Cumulées	Unités FDP	Planifié	Réel	Coûts Cumulées	Coûts FDP
P13: Participaciones/experiencias desarrolladas en el área de comercialización y prospección de mercados.	Pessoas				310,00				
<b>Componente 3: Desarrollo e implementación de un sistema de seguimiento, evaluación y de identificación y divulgación de lecciones aprendidas del Programa.</b>									
P14: Sistema de seguimiento, avaliação e de indentificação e divulgação das lições aprendidas do Programa implementado	Sistema								693.000,00
P15: Sistema de Seguimiento y Evaluación (SSE) basado en el sistema GEOR implementados a nivel general y para cada uno de los siete APLs del Programa.	Sistemas				1,00				
P16: Al final de los primeros 18 meses de ejecución del Programa: Un plan de comunicación y difusión de resultados del Programa diseñado e implementado.	Plan				1,00				
P17: Documentos de análisis de experiencia y difusión de logros publicados para cada APL.	Documentos				14,00				
P18: Talleres y actividades de evaluación, aprendizaje, difusión e intercambio de experiencias realizados para cada APL.	Talleres				2,00				
<b>Administración del Programa</b>									
Gestión y administración del Programa y auditoría y imprevistos	N/A								1.829.000,00
<b>TOTAL</b>									<b>16.700.000,00</b>