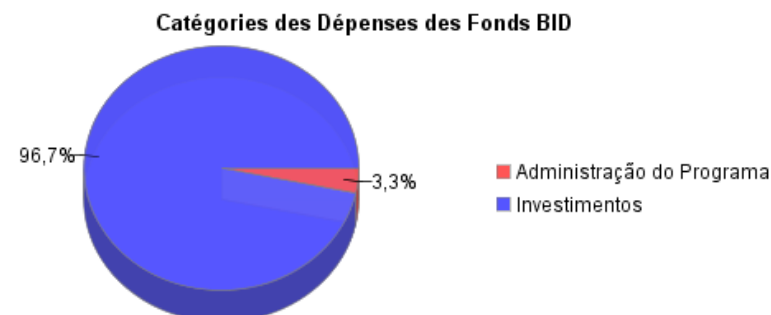
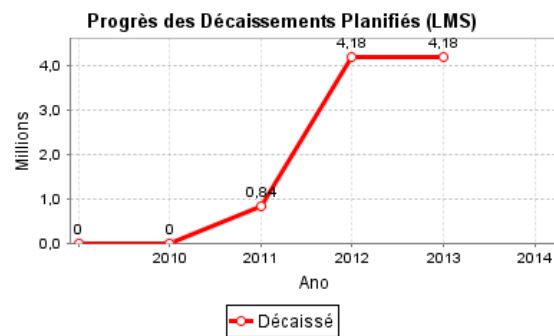
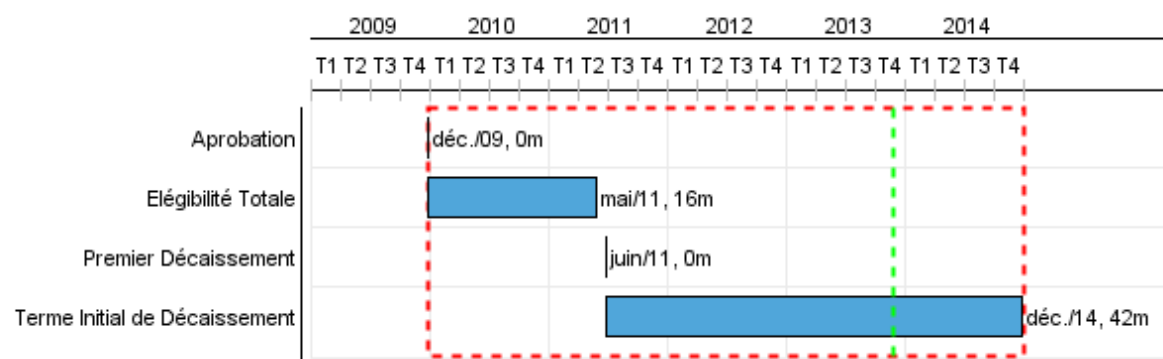


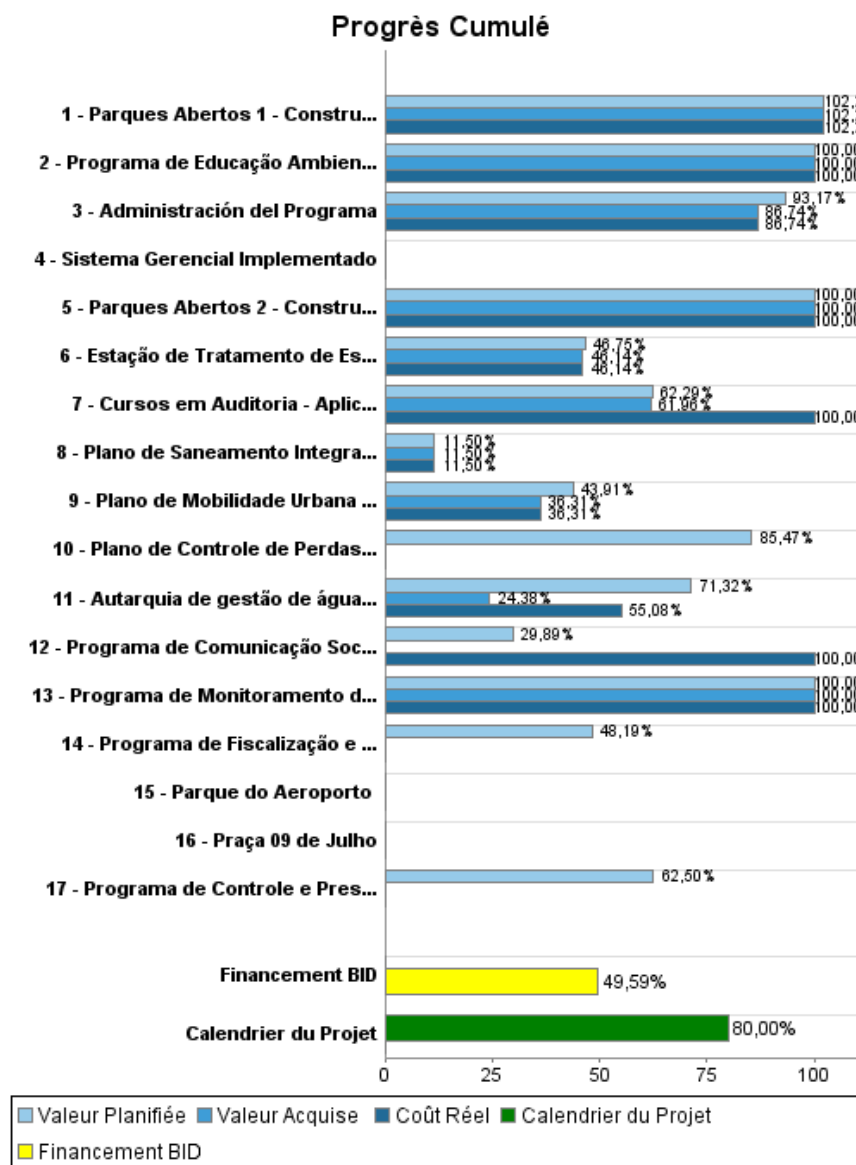
Rapport Résumé

Données Générales		Fonds Disponibles (US\$)		Coût Total et Source de Financement	
Agence d' Exécution (EA):	Prefeitura Municipal de Catanduva				
Secteur:	URBAN DEVELOPMENT AND HOUSING-NEIGHBORHOOD UPGRADING				
Numéro(s) de Prêt(s):	2268/OC-BR	Montant Courant Approuvé:	8.439.000,00	Initial BID:	8.439.000,00
Étape:	Approved	Montant Décaissé à ce Jour:	4.184.503,39	Courant BID:	8.439.000,00
Type d' Opération:	INV - Investissement	% Décaissé:	49,59	Pari Passu:	50,00
Opération(s) Connexe(s):	BR-L1043, BR-T1225	Solde:	4.254.496,61	Cofinancement/Pays:	8.439.000,00
Sous-Type de l'Opération:	GCR - Global Credit Operation			Estimation Initiale:	16.878.000,00
				Période d'Amortissement (mois):	234

Catégorie d'Impact Environnemental et Social du Projet	Reformulation	Validation
Catégorie d'Impact Environnemental et Social du Projet: B	() Les objectifs du projet ont-ils été reformulés?	Validé par le Chef de Division: 23-sep-2013 Validé par le Représentant: 27-sep-2013



Progrès Cumulé à 2013



Résultats

Résultat:	Áreas verdes y de recreación incrementadas
------------------	--

Indicateur	Unité de Mesure	Ligne de Base	Année Ligne de Base		2011	2012	2013	2014	Fin du Projet
Valor de la propiedad inmobiliaria.	R\$/m2	127,00	2009	P A					146,00
Frecuentadores del Parque São Domingos.	Personas/fin de semana		2009	P A					2.000,00

Résultat:	Cualidad del agua del río São Domingos Mejorada
------------------	---

Indicateur	Unité de Mesure	Ligne de Base	Année Ligne de Base		2011	2012	2013	2014	Fin du Projet
Demanda Bioquímica de Oxígeno (DBO).	mg/L	20,00	2009	P A					6,00
Índice de Oxígeno Disuelto (OD).	mg/L	0,70	2009	P A					5,00

Produites: Progrès Physique et Financier Annuel 2013

Description	Unité de Mesure	Physique				Financier			
		Planifié	Réel	Unités Cumulées	Unités FDP	Planifié	Réel	Coûts Cumulées	Coûts FDP
Componente de Saneamiento Ambiental									
Estação de Tratamento de Esgoto Implantada	Estação de Tratamento				1,00	3.000.000,00	1.679.153,81		12.819.000,00
Componente de Recalificación Urbanística									
Parques Abertos 1 - Construídos	Parque				1,00		75.574,68		3.315.000,00
Parques Abertos 2 - Construídos	Parque				1,00				3.363.221,00
Parque do Aeroporto	Parque				1,00				2.714.000,00
Praça 09 de Julho	Praça				1,00				1.305.000,00
Componente de Fortalecimiento Institucional									
Autarquia de gestão de água e esgoto (SAEC) - Estruturada	Autarquia				1,00	100.000,00			326.000,00
Plano de Controle de Perdas de Água - Elaborado	Plano				1,00	200.000,00			234.000,00
Plano de Mobilidade Urbana - Elaborado	Plano				1,00	131.626,00	109.226,66		300.777,00
Programa de Educação Ambiental (PEA) - Elaborado	Programa				1,00				95.582,00
Programa de Controle e Preservação dos Aquíferos Subterrâneos (PCA) - Elaborado	Programa				1,00	100.000,00			160.000,00
Sistema Gerencial Implementado	Sistema Gerencial				1,00				166.000,00
Programa de Comunicação Social (PCS) - Elaborado	Programa				1,00				23.613,00
Plano de Saneamento Integrado - Elaborado	Plano				1,00		8.791,70		76.470,00
Cursos em Auditoria - Aplicados	Cursos				5,00				29.049,00
Programa de Monitoramento da Qualidade do Efluente da Estação de Tratamento e do Corpo Receptor (PMQ) - PGAS - Executado	Programa				1,00				17.000,00
Programa de Fiscalização e Orientação de Usuário do Sistema de Esgoto (PFO) - Elaborado	Programa				1,00	40.000,00			83.000,00
Administración del Programa									
Administración del Programa	Somente Custo					67.000,00	52.864,96		870.261,00
TOTAL						3.638.626,00	1.925.611,81		25.897.973,00