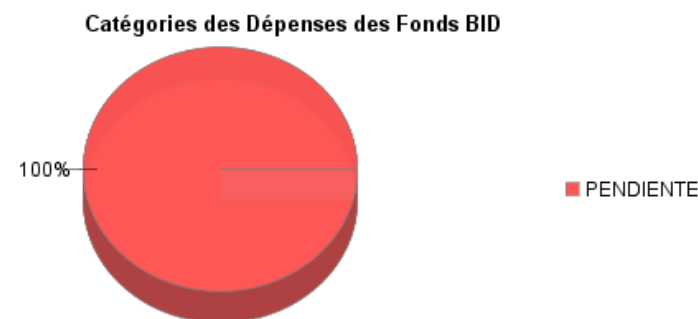
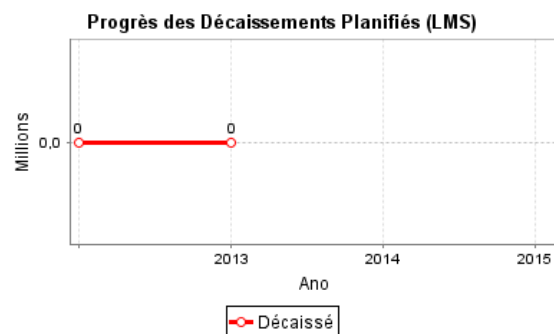
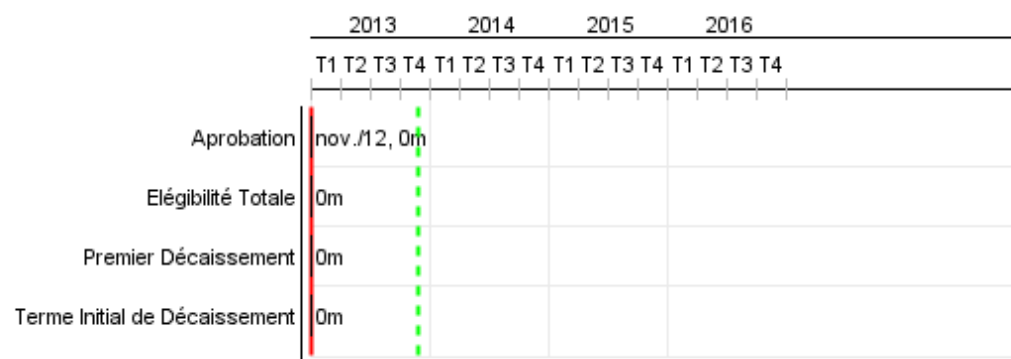


Rapport Résumé


Données Générales		Fonds Disponibles (US\$)		Coût Total et Source de Financement	
Agence d' Exécution (EA):	Empresa de Urbanizacao do Recife				
Secteur:	URBAN DEVELOPMENT AND HOUSING-NEIGHBORHOOD UPGRADING				
Numéro(s) de Prêt(s):	2825/OC-BR	Montant Courant Approuvé:	20.015.000,00	Initial BID:	20.015.000,00
Étape:	Approved	Montant Décaissé à ce Jour:		Courant BID:	20.015.000,00
Type d' Opération:	INV - Investissement	% Décaissé:		Pari Passu:	50,00
Opération(s) Connexe(s):	BR-L1043, RG-P1400, RG-P1442, BR-T1225, RG-P1478	Solde:	20.015.000,00	Cofinancement/Pays:	20.015.000,00
Sous-Type de l'Opération:	GCR - Global Credit Operation			Estimation Initiale:	40.030.000,00
				Période d'Amortissement (mois):	

Catégorie d'Impact Environnemental et Social du Projet	Reformulation	Validation
Catégorie d'Impact Environnemental et Social du Projet: B	() Les objectifs du projet ont-ils été reformulés?	Validé par le Chef de Division: 08-oct-2013
		Validé par le Représentant: 09-oct-2013



Progrès Cumulé à 2013





Résultats

Résultat: Resultado 1. Incremento do valor da propriedade imobiliária na área de influência direta do programa por transformações geradas pelas intervenções

Indicateur	Unité de Mesure	Ligne de Base	Année Ligne de Base		2013	2014	2015	2016	Fin du Projet
Valor, em ternos reais, dos imóveis na área de influencia direta del programa (bairros de Santo Antonio e São José) incrementados depois de quatro anos de iniciado o programa.	R\$/m2	500,00	2009	P A				575,00	575,00

Résultat: Resultado 2. Aumento do valor do aluguel comercial nas áreas que sofrem interenções diretas pelo programa

Indicateur	Unité de Mesure	Ligne de Base	Année Ligne de Base		2013	2014	2015	2016	Fin du Projet
Valor real do aluguel comercial na Av. Guararapes aumentado	R\$/m2	7,28	2009	P A				9,56	9,56

Résultat: Resultado 3. Diminuição da delinquência e da violência nas zonas do programa

Indicateur	Unité de Mesure	Ligne de Base	Année Ligne de Base		2013	2014	2015	2016	Fin du Projet
Ocorrência de Crime Violento Letal Intencional (CVLI) por 100 mil habitantes reduzida.	Ocurencias/100 mil	119,00	2008	P A				90,00	90,00

Produites: Progrès Physique et Financier Annuel 2013

Description	Unité de Mesure	Physique				Financier			
		Planifié	Réel	Unités Cumulées	Unités FDP	Planifié	Réel	Coûts Cumulées	Coûts FDP
COMPONENTE I. MELHORIAS URBANAS E HABITAÇÕES									
1. Melhorias na Praça Loreto implantadas	m²				110,00				2.205.933,00
2. Melhorias na Praça da Educação (Rua José Henrique Vanderley) implantadas	m²				90,00				2.205.933,00
3. Melhorias na Praça Sedo implementadas	m²				200,00				2.205.933,00
4. Recuperação da Rua Imperial concluída	Km				2,00				2.205.933,00
5. Recuperação da Rua Dantas Barreto concluída	Km				1,60				2.205.933,00
6. Recuperação da Av. Central concluída	Km				4,00				2.205.933,00
7. Recuperação da Av. Concordia e Floriano Peixoto concluída	Km				2,00				2.205.933,00
8. Unidades habitacionais implantadas na Praça Sérgio Loreto	Unidade				100,00				2.205.933,00
9. Unidades habitacionais implantadas na Comunidade Coelhos	Unidades habitacionais				384,00				2.205.933,00
10. Unidades habitacionais implantadas na Av. Imperial	Unidades habitacionais				100,00				2.205.933,00
11. Unidades habitacionais implantadas na Vila Brasil	Unidades habitacionais				400,00				2.205.933,00
12. Shopping popular construído e em funcionamento	Shopping				1,00				2.205.933,00
13. Centros de Educação Infantil (CEMEI) novos implantados e funcionando na Praça Sérgio Loreto, na comunidade Espolio Estevinho e na Vila Brasil (cada um atendendo, no mínimo, 120 alunos)	Centro Educacional				3,00				2.205.933,00
14. Postos de Saúde da Família (PSF) novos implantados e funcionando nas comunidades Espolio Estevinho e Imperial (cada um atendendo, em média, 3.500 pessoas por ano)	Posto de Saúde				2,00				2.205.933,00
15. Centro de convivência implantado e funcionando (atendendo, no mínimo, 100 pessoas por mês)	Centro de Convivência				1,00				2.205.938,00
COMPONENTE II. FORTALECIMENTO INSTITUCIONAL - ATIVIDADES SETORIAIS									
16. Recuperação física da UCP no edifício da URB concluída	m²				70,00				454.555,00
17. Unidade de Desenvolvimento Econômico Territorial construída e em funcionamento no bairro Imperial	Unidade de Desenvolvimento				1,00				454.555,00

Description	Unité de Mesure	Physique				Financier			
		Planifié	Réel	Unités Cumulées	Unités FDP	Planifié	Réel	Coûts Cumulées	Coûts FDP
18. Sistema de monitoramento de atividades econômicas implementado e em funcionamento na SCTDE	Sistema				1,00				454.555,00
19. Técnicos em carpintaria capacitados na produção de móveis	Técnicos				60,00				454.555,00
20. Auxiliares de carpintaria capacitados na produção de móveis	Auxiliares				150,00				454.555,00
21. Pesquisas de vitimização	Pesquisa				2,00				454.555,00
22. Gestores capacitados	Gestores				160,00				454.555,00
23. Guardas municipais sensibilizados	Participantes				200,00				454.555,00
24. Observatório da Violência implementado e em funcionamento (incluindo o site e demais dados disponíveis com cobertura em todo o território do Município de Recife)	Observatório				1,00				454.560,00
OUTROS									
Administração do Programa	N/A								1.425.000,00
Imprevistos	N/A								1.425.000,00
TOTAL									40.030.000,00