

Rapport Résumé

Données Générales

Agence d' Exécution (EA): AUTORIDAD NACIONAL DEL AMBIENTE
Secteur: ENVIRONMENT AND NATURAL DISASTERS-ENVIRONMENTAL PROGRAMS
Numéro(s) de Prêt(s): 1912/OC-PN
Étape: Approved
Type d' Opération: INV - Investissement
Opération(s) Connexe(s):
Sous-Type de l'Opération: ESP - Specific Investment Operation

Fonds Disponibles (US\$)

Montant Courant Approuvé: 10.000.000,00
Montant Décaissé à ce Jour: 2.475.103,79
% Décaissé: 24,75
Solde: 7.524.896,21

Coût Total et Source de Financement

Initial BID: 10.000.000,00
Courant BID: 10.000.000,00
Pari Passu: 61,85
Cofinancement/Pays: 4.000.000,00
Estimation Initiale: 14.000.000,00
Période d'Amortissement (mois): 174

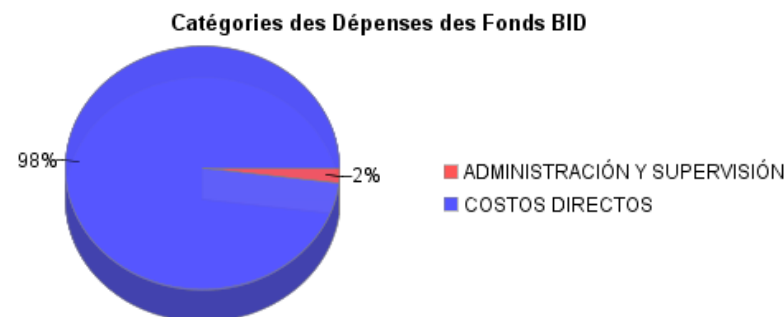
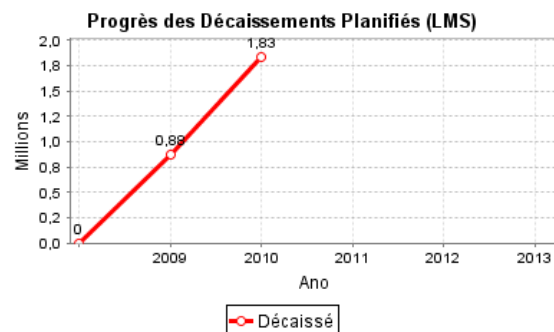
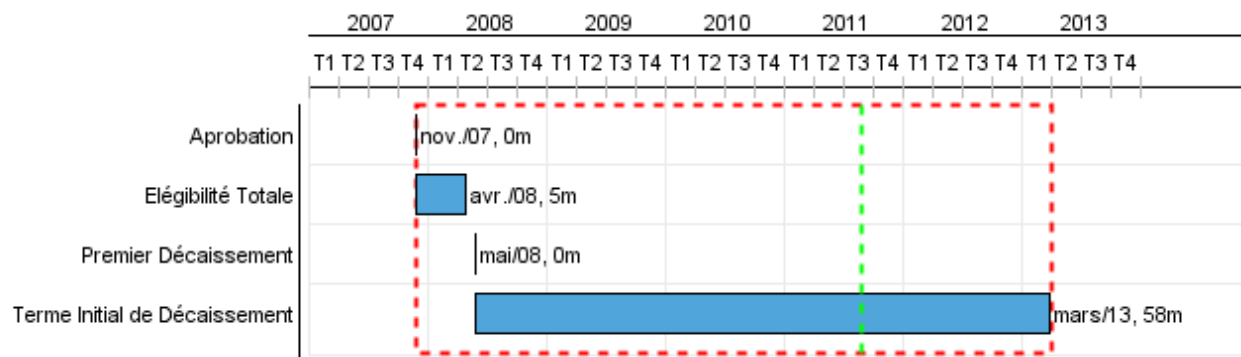
Catégorie d'Impact Environnemental et Social du Projet

Reformulation

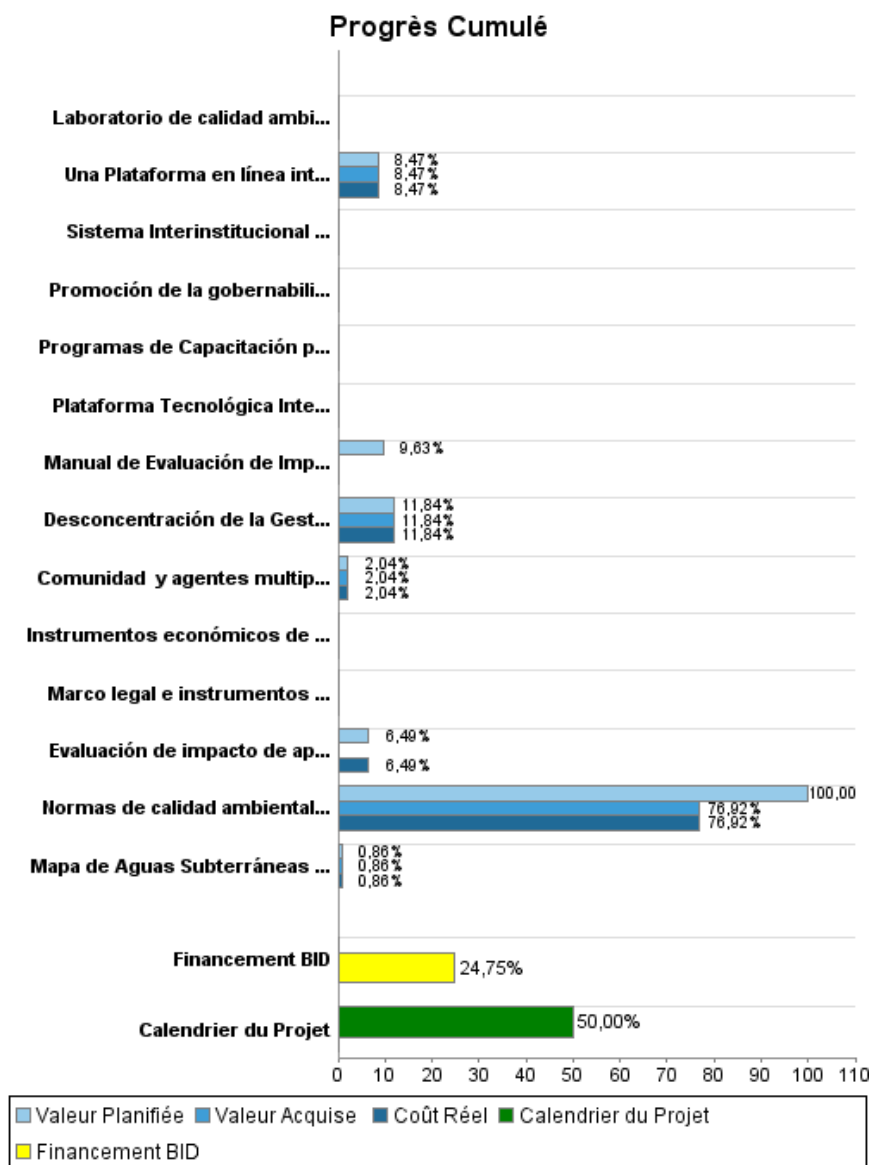
Validation

Catégorie d'Impact Environnemental et Social du Projet: B () Les objectifs du projet ont-ils été reformulés?

Validé par le Chef de Division: Apr 8, 2011
Validé par le Représentant: Apr 11, 2011



Progrès Cumulé à 2010



Résultats

Résultat:	Al final del programa la ANAM cumple los plazos para procesar un EIA según los plazos establecidos por la normativa nacional
Suposições:	Se mantiene la política de promover la descentralización de la gestión ambiental.

Indicateur	Unité de Mesure	Ligne de Base	Année Ligne de Base		2012	Fin du Projet
Número de días promedio para procesar un licenciamiento ambiental (EIA) según la normativa nacional para la categorías I	días	20,50	2004	P A		10,00
Número de días promedio para procesar un licenciamiento ambiental (EIA) según la normativa nacional para la categorías II	días	60,60	2004	P A		45,00
Número de días promedio para procesar un licenciamiento ambiental (EIA) según la normativa nacional para la categorías III	días	86,92	2004	P A		65,00

Résultat:	Al final del programa las Oficinas Regionales de ANAM aumentan la eficiencia en la fiscalización a empresas para el cumplimiento de normativa ambiental
------------------	---

Indicateur	Unité de Mesure	Ligne de Base	Année Ligne de Base		2012	Fin du Projet
% de empresas que cumplen con la normativa ambiental (en base a EsIA aprobados)	% empresas	31,00	2008	P A		75,00

Résultat:	ANAM cuenta con información hídrica de las cuencas priorizadas
Suposições:	no existe información de aguas subterráneas para la toma de decisiones

Indicateur	Unité de Mesure	Ligne de Base	Année Ligne de Base		2012	Fin du Projet
Cuencas priorizadas estudiadas	Cuenca		2005	P A	10,00	10,00

Produites: Progrès Physique et Financier Annuel 2010

Description	Unité de Mesure	Physique				Financier			
		Planifié	Réel	Unités Cumulées	Unités FDP	Planifié	Réel	Coûts Cumulées	Coûts FDP
Consolidación del Marco de Gestión Ambiental									
Normas de calidad ambiental elaborados	Documento				2,00	150.000,00			650.000,00
Laboratorio de calidad ambiental acreditado	Laboratorio				1,00				156.387,00
Marco legal e instrumentos de EAE establecidos	EAE				2,00				488.250,00
Manual de Evaluación de Impacto Ambiental y Guías de Buenas Prácticas Ambientales actualizados	Guía	1,00			5,00	100.000,00			1.038.268,00
Programas de Capacitación para el Fortalecimiento de la Gestión Ambiental realizados	eventos				4,00				496.000,00
Plataforma Tecnológica Integrada de Gestión de Procesos de Negocios implementado	sistema				1,00				950.000,00
Sistema Interinstitucional del Ambiente fortalecido	Personas capacitadas				100,00				160.000,00
Instrumentos económicos de incentivo a las inversiones ambientales impulsados	estudios				2,00				200.000,00
Fortalecimiento Estratégico Territorial									
Desconcentración de la Gestión Ambiental a nivel nacional, a través de la rehabilitación y equipamiento de las Oficinas Regionales de ANAM	Oficina Regional				6,00		21.368,00		2.217.745,00
Una Plataforma en línea integrada para la prestación de servicios de ANAM implementado	sistema				1,00		127.832,00		1.509.000,00
Comunidad y agentes multiplicadores de la gestión ambiental sensibilizados	personas				400,00		20.798,00		1.017.800,00
Gestión Integrada de Recursos Hídricos									
Mapa de Aguas Subterráneas en el arco seco elaborado	Mapa				1,00		9.400,00		1.095.579,00
Evaluación de impacto de aprovechamiento hídrico en cuencas prioritarias realizadas	Cuenca	5,00			10,00		136.068,00		2.096.052,00
Promoción de la gobernabilidad del agua en cuencas seleccionadas	Cuenca				3,00				475.000,00
Administración del Programa									
TOTAL						250.000,00	315.466,00		12.550.081,00