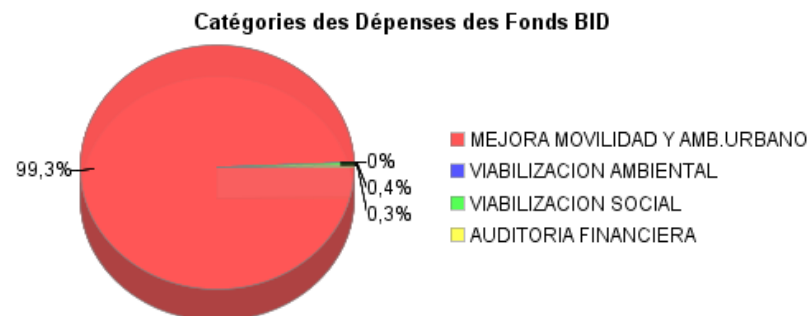
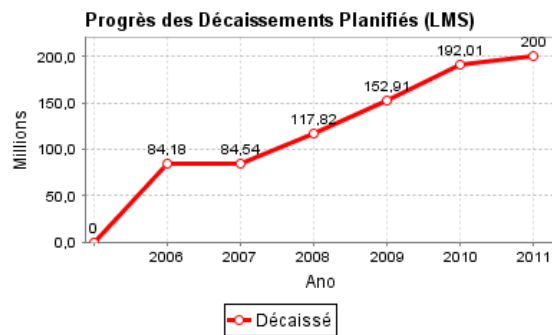
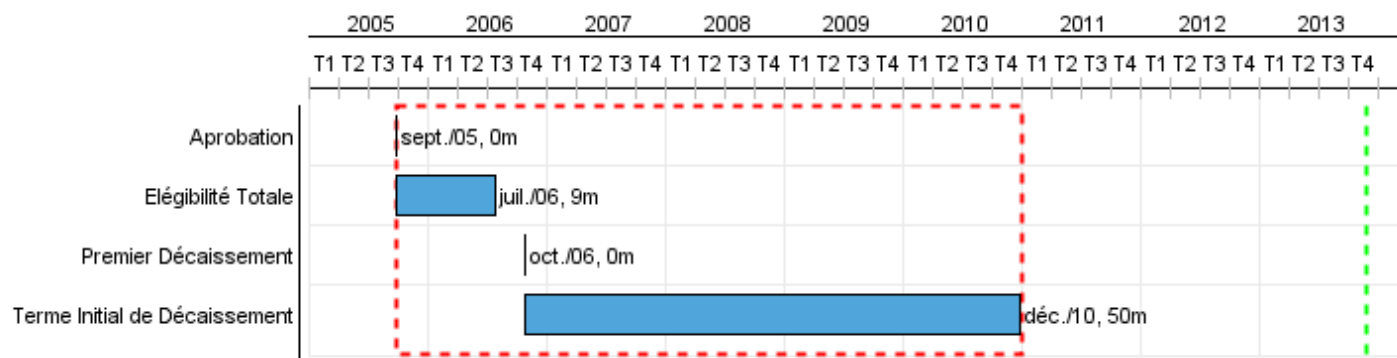


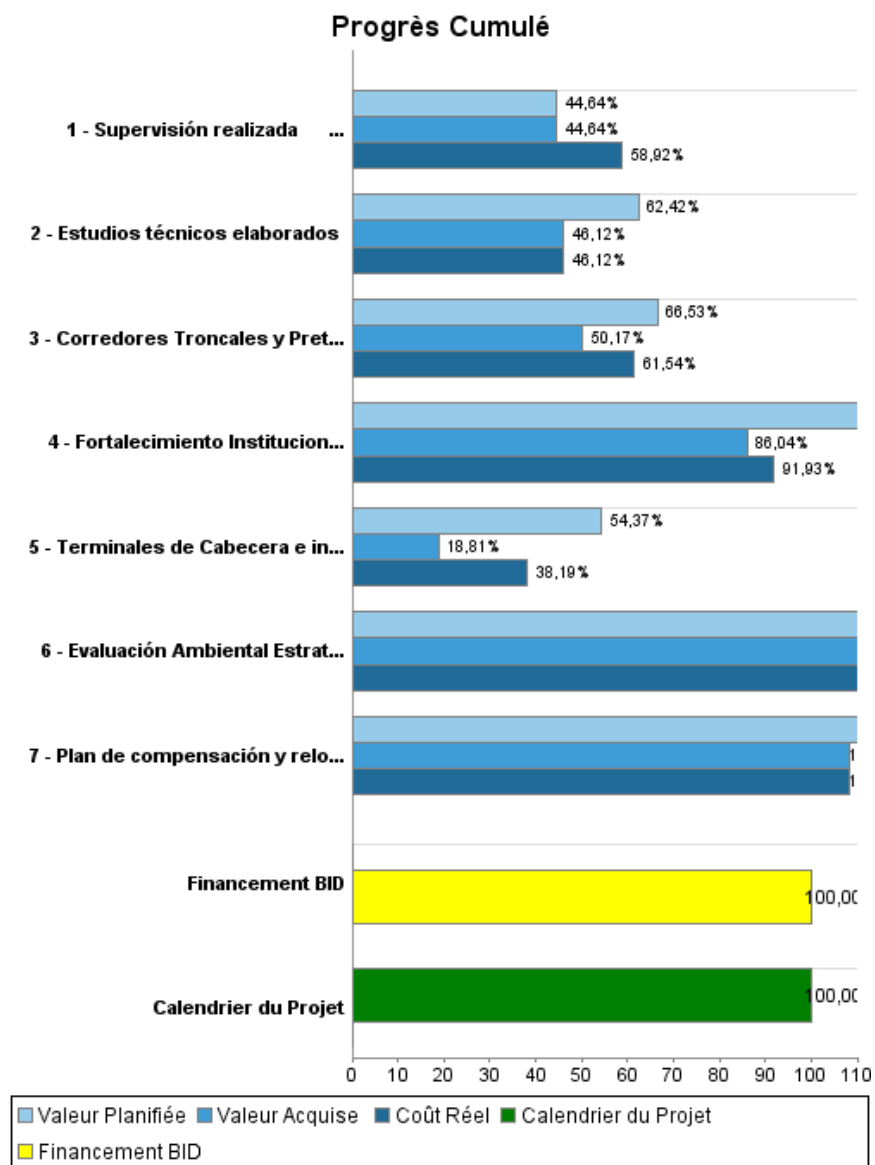
## Rapport Résumé

Données Générales		Fonds Disponibles (US\$)	Coût Total et Source de Financement
Agence d' Exécution (EA):	Ministerio de Transporte		
Secteur:	TRANSPORT		
Numéro(s) de Prêt(s):	1659/OC-CO	Montant Courant Approuvé:	200.000.000,00
Étape:	Approved	Montant Décaissé à ce Jour:	200.000.000,00
Type d' Opération:	INV - Investissement	% Décaissé:	100,00
Opération(s) Connexe(s):	CO-L1101	Solde:	
Sous-Type de l'Opération:	ESP - Specific Investment Operation		
		Initial BID:	200.000.000,00
		Courant BID:	200.000.000,00
		Pari Passu:	67,00
		Cofinancement/Pays:	
		Estimation Initiale:	200.000.000,00
		Période d'Amortissement (mois):	174

Catégorie d'Impact Environnemental et Social du Projet	Reformulation	Validation
Catégorie d'Impact Environnemental et Social du Projet: B(R)	( ) Les objectifs du projet ont-ils été reformulés?	Validé par le Chef de Division: 27-sep-2013 Validé par le Représentant: 27-sep-2013



## Progrès Cumulé à 2013



## Résultats

<b>Résultat:</b>	Condiciones de movilidad de la población de Cali mejorada.
------------------	--

Indicateur	Unité de Mesure	Ligne de Base	Année Ligne de Base		Fin du Projet
Tiempo de desplazamiento del norte al sur de la ciudad.	min	25,00	2004	P	12,00
				A	
Tiempo promedio de espera en los paraderos del SITM.	minutos	25,00	2004	P	15,00
				A	

## Produites: Progrès Physique et Financier Annuel 2013

Description	Unité de Mesure	Physique				Financier			
		Planifié	Réel	Unités Cumulées	Unités FDP	Planifié	Réel	Coûts Cumulées	Coûts FDP
<b>Mejora de la movilidad del transporte Urbano.</b>									
Corredores Troncales y Pretroncales construidos	Km	130,60			282,00	49.840.153,00	4.441.463,00		542.536.539,00
Terminales de Cabecera e intermedias construidas	terminales				9,00	15.560.512,00	-3.649.308,00		108.733.991,00
<b>Viabilización Ambiental</b>									
Evaluación Ambiental Estratégica implementada	Evaluación	1,00	1,00		1,00		87.107,00		90.659,00
<b>Fortalecimiento Institucional.</b>									
Fortalecimiento Institucional mejorado	Global				1,00				1.678.295,79
<b>Viabilización Social</b>									
Plan de compensación y relocalización de la población afectada implementado.	Plan	1,00	1,00		1,00		46.825,00		785.857,00
<b>Estudios y Supervisión (Interventoría).</b>									
Supervisión realizada	Supervisión				5,00		767.759,00		33.862.149,49
Estudios técnicos elaborados	Plan de Estudios	1,00	1,00		1,00		-94.197,00		13.577.184,00
<b>Auditoria Financiera</b>									
Estados financieros del Programa auditados.	N/A								536.441,00
<b>TOTAL</b>						<b>65.400.665,00</b>	<b>1.599.649,00</b>		<b>701.801.116,28</b>