

## Rapport Résumé

### Données Générales

Agence d' Exécution (EA): SECRETARIA DE EDUCACION DEL DISTRITO DE BOGOTA  
Secteur: EDUCATION  
Numéro(s) de Prêt(s): 1812/OC-CO  
Étape: Approved  
Type d' Opération: INV - Investissement  
Opération(s) Connexe(s): CO-T1041  
Sous-Type de l'Opération: ESP - Specific Investment Operation

### Fonds Disponibles (US\$)

Montant Courant Approuvé: 60.000.000,00  
Montant Décaissé à ce Jour: 57.827.263,10  
% Décaissé: 96,38  
Solde: 2.172.736,90

### Coût Total et Source de Financement

Initial BID: 60.000.000,00  
Courant BID: 60.000.000,00  
Pari Passu: 67,00  
Cofinancement/Pays: 30.000.000,00  
Estimation Initiale: 90.000.000,00  
Période d'Amortissement (mois): 240

### Catégorie d'Impact Environnemental et Social du Projet

Catégorie d'Impact Environnemental et Social du Projet: Aucun

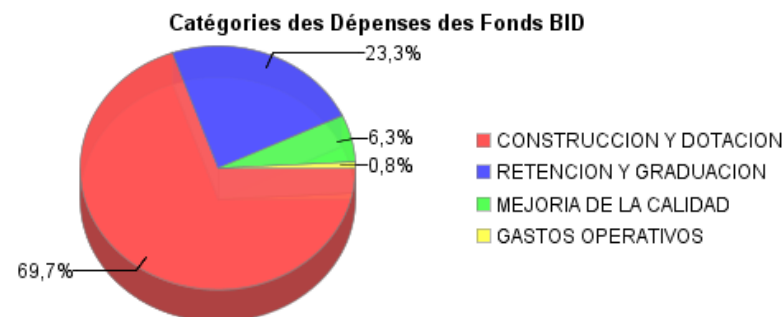
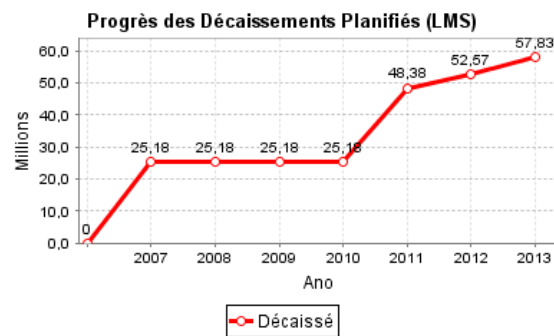
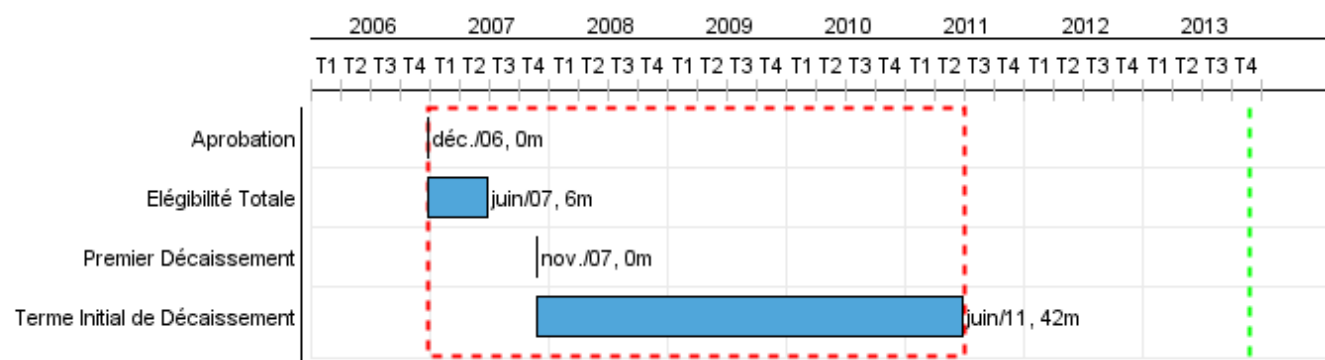
### Reformulation

( ) Les objectifs du projet ont-ils été reformulés?

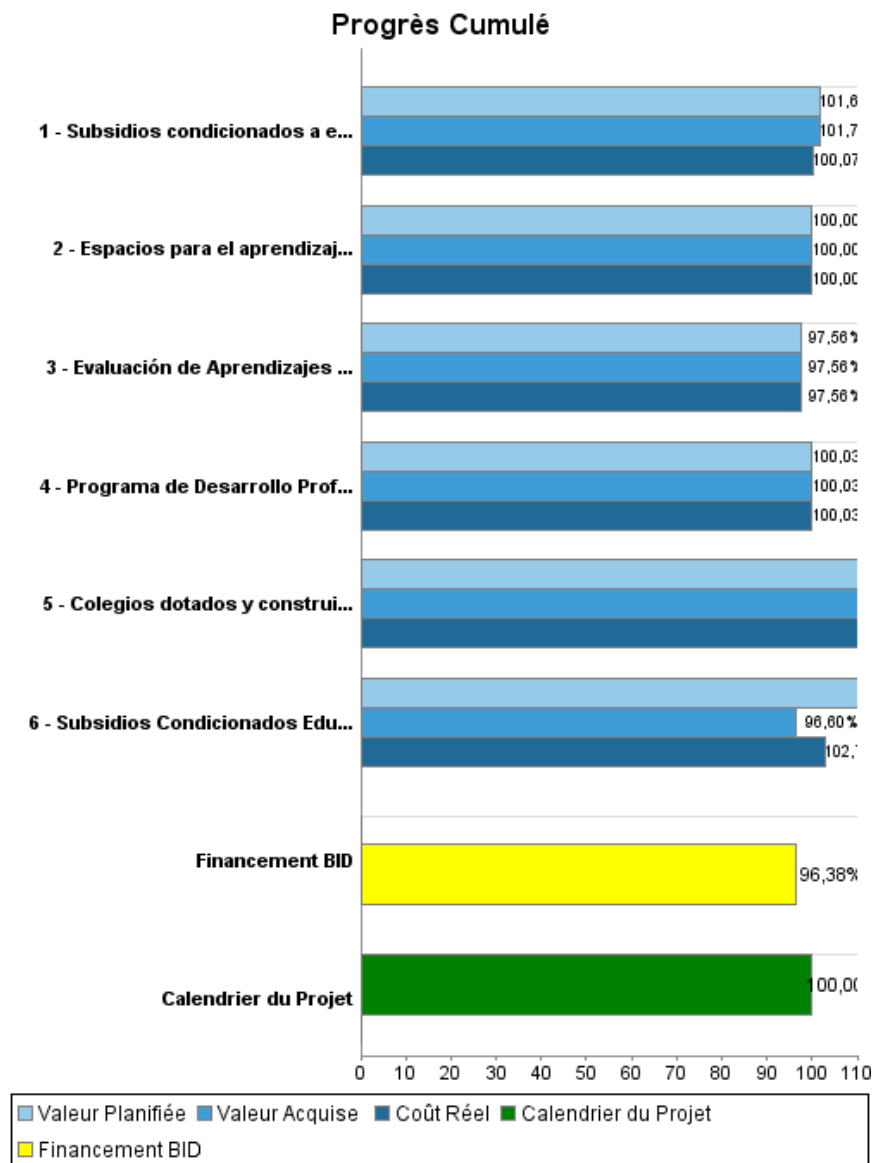
### Validation

Validé par le Chef de Division: 30-sep-2013

Validé par le Représentant: 07-oct-2013



## Progrès Cumulé à 2013



## Résultats

<b>Résultat:</b>	Resultados del nivel de educación preescolar, básica y media y superior en Bogotá en términos de acceso más equitativos.
<b>Observações:</b>	En el segundo semestre de 2010 la Secretaría de Educación de Bogotá esta realizando los trámites requeridos para adelantar la evaluación de impacto del programa.

Indicateur	Unité de Mesure	Ligne de Base	Année Ligne de Base		Acumulado 2007 - 2008	2009	2010	2011	2012	2013	Fin du Projet
Cupos para alumnos pertenecientes a estratos 1 y 2 en las localidades en que el Programa construye nuevos colegios aumentados.	Cupos			P A	 47.700,00	38.000,00 38.000,00	23.100,00 9.700,00	57.000,00			61.100,00

<b>Résultat:</b>	Resultados del nivel de educación preescolar, básica y media y superior en Bogotá en términos retención más equitativos.
------------------	--

Indicateur	Unité de Mesure	Ligne de Base	Année Ligne de Base		Acumulado 2007 - 2008	2009	2010	2011	2012	2013	Fin du Projet
Tasa de asistencia y promoción de alumnos beneficiados del programa de subsidios condicionados en al menos 1 % con referencia al grupo de control.	alumnos			P A	 116.078,00	132.727,00	125.759,00	9.165,00			45.000,00

<b>Résultat:</b>	Resultados de graduación del nivel de educación preescolar, básica y media y superior en Bogotá equitativos.
------------------	--

Indicateur	Unité de Mesure	Ligne de Base	Année Ligne de Base		Acumulado 2007 - 2008	2009	2010	2011	2012	2013	Fin du Projet
Tasa de asistencia a educación superior de alumnos beneficiarios del programa.	alumnos			P A	 365,00	645,00	86,00	650,00			830,00

<b>Résultat:</b>	Resultados del nivel de educación preescolar, básica y media y superior en Bogotá en términos de pertinencia más equitativos.
------------------	---

Indicateur	Unité de Mesure	Ligne de Base	Année Ligne de Base		Acumulado 2007 - 2008	2009	2010	2011	2012	2013	Fin du Projet
Colegios construidos por el Programa realizan mejoras organizacionales durante la ejecución del mismo, con relación a los objetivos de sus PEIS, como consecuencia de la capacitación de docentes.	colegios			P A	 	13,00	2,00	1,00	1,00		20,00

## Produites: Progrès Physique et Financier Annuel 2013

Description	Unité de Mesure	Physique				Financier			
		Planifié	Réel	Unités Cumulées	Unités FDP	Planifié	Réel	Coûts Cumulées	Coûts FDP
<b>Construcción de Infraestructura Educativa</b>									
Colegios dotados y construidos.	colegios	4,00	1,00		20,00	722.222,00	-718.678,83		61.894.819,93
<b>Aumento de la retención y graduación</b>									
Subsidios condicionados a educación básica y media entregados e implementados.	Subsidios				45.000,00				15.429.547,31
Subsidios Condicionados Educación superior, técnica y tecnológica entregados e implementados.	Subsidios				830,00	1.832,32	-154.832,67		5.726.069,08
<b>Mejoría de la calidad</b>									
Espacios para el aprendizaje instalados.	espacios				60,00				3.758.187,90
Programa de Desarrollo Profesional Docente y Directivo implementado	Programa				1,00		-5.000,00		1.378.000,00
Evaluación de Aprendizajes como Insumo para la Práctica Docente, implementada.	evaluación				1,00				502.000,00
<b>Gastos Operativos</b>									
Administración, Auditoria y Evaluación	N/A					222.270,25	192.370,20		1.172.375,78
<b>Imprevistos</b>									
Imprevistos	N/A								139.000,00
<b>TOTAL</b>						<b>946.324,57</b>	<b>-686.141,30</b>		<b>90.000.000,00</b>