

Rapport Résumé

Données Générales

Agence d' Exécution (EA): DEPARTAMENTO NACIONAL DE PLANEACION
Secteur: TRANSPORT
Numéro(s) de Prêt(s): 2079/OC-CO
Étape: Approved
Type d' Opération: INV - Investissement
Opération(s) Connexe(s): CO-T1139
Sous-Type de l'Opération: ESP - Specific Investment Operation

Fonds Disponibles (US\$)

Montant Courant Approuvé: 14.185.000,00
Montant Décaissé à ce Jour: 14.055.798,44
% Décaissé: 99,09
Solde: 129.201,56

Coût Total et Source de Financement

Initial BID: 14.185.000,00
Courant BID: 14.185.000,00
Pari Passu: 100,00
Cofinancement/Pays:
Estimation Initiale: 14.185.000,00
Période d'Amortissement (mois): 234

Catégorie d'Impact Environnemental et Social du Projet

Catégorie d'Impact Environnemental et Social du Projet: Aucun

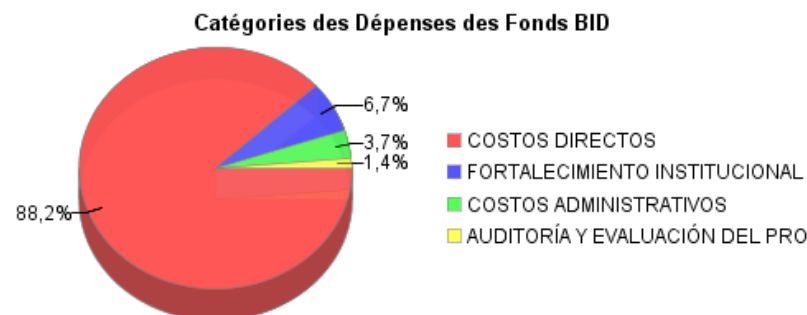
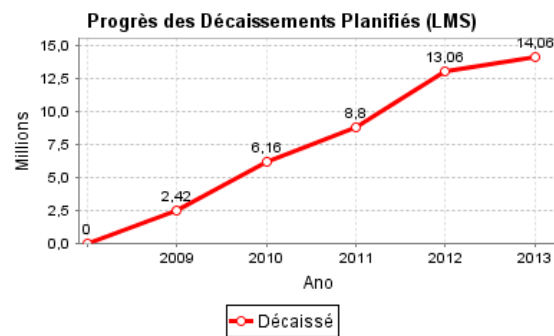
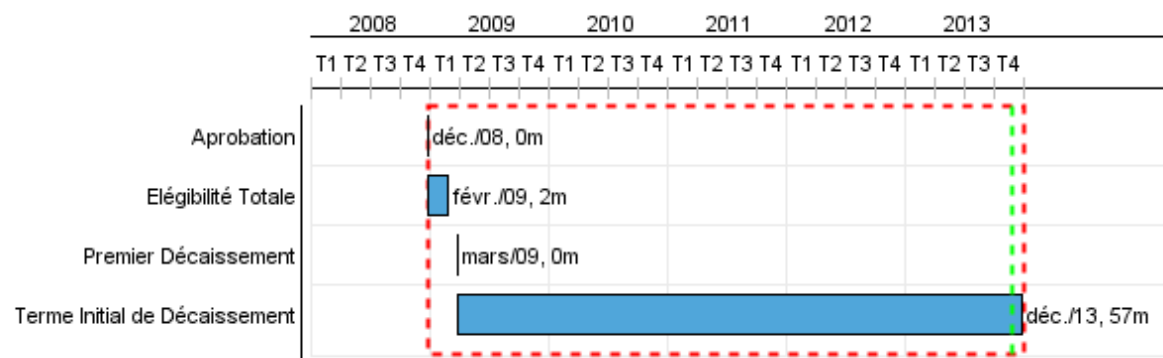
Reformulation

() Les objectifs du projet ont-ils été reformulés?

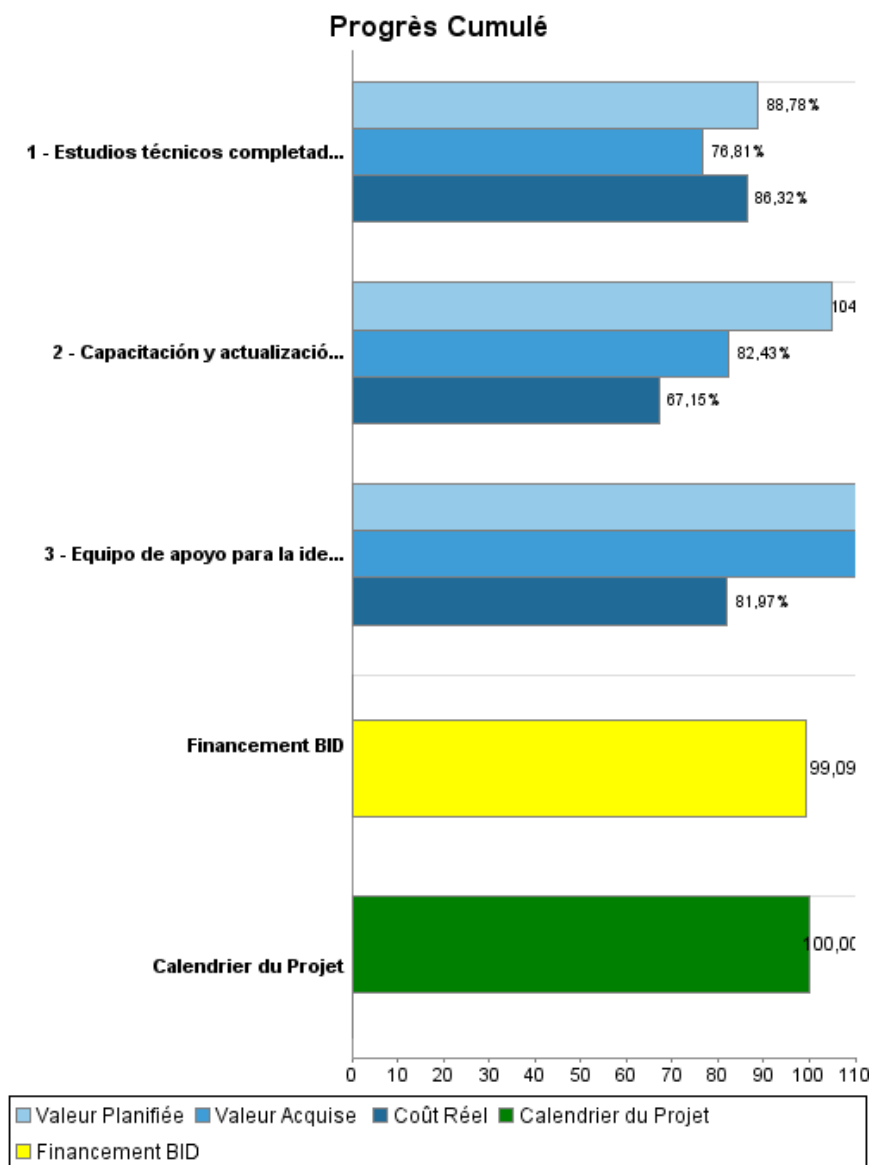
Validation

Validé par le Chef de Division: 25-sep-2013

Validé par le Représentant: 26-sep-2013



Progrès Cumulé à 2013



Résultats

Résultat: Condiciones de regulación para la participación privada en infraestructura mejorada. (Con la aprobación de normas, marcos de regulación y/o estructuras institucionales).

| Indicateur | Unité de Mesure | Ligne de Base | Année Ligne de Base | | 2009 | 2010 | 2011 | 2012 | 2013 | Fin du Projet |
|--|-----------------|---------------|---------------------|--------|------|------|------|------|------|---------------|
| Número de marcos regulatorios y normas específicas para la participación del sector privado aprobados en diversos sectores . | números | | | P A | 1,00 | | 3,00 | 1,00 | | 5,00 |

Résultat: Proyectos con participación privada incrementados.

Observações: Proyectos de participación privada estructurados exitosamente por el Programa en el marco de los planes de desarrollo de los sectores de infraestructura.

| Indicateur | Unité de Mesure | Ligne de Base | Année Ligne de Base | | 2009 | 2010 | 2011 | 2012 | 2013 | Fin du Projet |
|---|-----------------|---------------|---------------------|--------|------|------|------|------|------|---------------|
| Número de proyectos con participación privada estructurados por el Programa en diversos sectores. | números | | | P A | | 1,00 | 1,00 | 2,00 | 1,00 | 5,00 |

Résultat: Proyectos de movilidad municipal incrementados.

Observações: Planes de Movilidad que prevén la participación privada, adoptados en cada uno de los municipios atendidos.

| Indicateur | Unité de Mesure | Ligne de Base | Année Ligne de Base | | 2009 | 2010 | 2011 | 2012 | 2013 | Fin du Projet |
|--|-----------------|---------------|---------------------|--------|------|------|------|------|------|---------------|
| Número de planes de movilidad adoptados en ciudades intermedias. | números | | | P A | | 1,00 | 3,00 | 2,00 | | 4,00 |

Résultat: Participación de entidades y beneficiarios incrementada.

Observações: Respecto a la fase II del Programa.

| Indicateur | Unité de Mesure | Ligne de Base | Année Ligne de Base | | 2009 | 2010 | 2011 | 2012 | 2013 | Fin du Projet |
|--|-----------------|---------------|---------------------|--------|-------|-------|------|------|------|---------------|
| Número de sectores involucrados en el Programa | número | 4,00 | 2008 | P A | 6,00 | 5,00 | 5,00 | 4,00 | | 8,00 |
| Número de entidades sub-nacionales beneficiarias del Programa. | número | 15,00 | 2008 | P A | 15,00 | 23,00 | 2,00 | 2,00 | | 27,00 |
| Número de entidades y ministerios beneficiarios del Programa | número | 9,00 | 2008 | P A | 9,00 | 29,00 | | 1,00 | 1,00 | 30,00 |

Produites: Progrès Physique et Financier Annuel 2013

| Description | Unité de Mesure | Physique | | | | Financier | | | |
|--|------------------------|----------|------|-----------------|------------|---------------------|-------------------|----------------|----------------------|
| | | Planifié | Réel | Unités Cumulées | Unités FDP | Planifié | Réel | Coûts Cumulées | Coûts FDP |
| Estudios Técnicos (Incluye Componentes de Desarrollo Institucional y Proyectos específicos de la Matriz de Resultados). | | | | | | | | | |
| Estudios técnicos completados y aprobados. | estudios | 5,00 | 1,00 | | 56,00 | 1.313.000,00 | 113.530,00 | | 10.195.555,32 |
| Identificación, Interventoría y seguimiento del proyecto | | | | | | | | | |
| Equipo de apoyo para la identificación, interventoría y seguimiento de proyectos operando. | Equipo operando | 1,00 | 1,00 | | 5,00 | 852.000,00 | 186.800,00 | | 2.311.129,74 |
| Fortalecimiento Institucional | | | | | | | | | |
| Capacitación y actualización en materia técnica ejecutada. | capacitación realizada | 1,00 | | | 3,00 | 281.000,00 | 16.400,00 | | 953.784,78 |
| Administración | | | | | | | | | |
| . | N/A | | | | | 138.000,00 | 173.100,00 | | 531.707,05 |
| Auditoría y Evaluación del Programa | | | | | | | | | |
| . | N/A | | | | | 82.000,00 | 18.700,00 | | 192.823,11 |
| Imprevistos | | | | | | | | | |
| Imprevisto | N/A | | | | | 50.000,00 | | | |
| TOTAL | | | | | | 2.716.000,00 | 508.530,00 | | 14.185.000,00 |