

Rapport Résumé

Données Générales

Agence d' Exécution (EA): MINISTERIO DE HACIENDA
Secteur: REFORM / MODERNIZATION OF THE STATE-REFORM AND PUBLIC SECTOR SUPPORT
Numéro(s) de Prêt(s): 1284/OC-CR
Étape: Approved
Type d' Opération: INV - Investissement
Opération(s) Connexe(s): TC9811151
Sous-Type de l'Opération: ESP - Specific Investment Operation

Fonds Disponibles (US\$)

Montant Courant Approuvé: 65.000.000,00
Montant Décaissé à ce Jour: 63.551.042,42
% Décaissé: 97,77
Solde: 1.448.957,58

Coût Total et Source de Financement

Initial BID: 65.000.000,00
Courant BID: 65.000.000,00
Pari Passu: 71,00
Cofinancement/Pays: 27.000.000,00
Estimation Initiale: 92.000.000,00
Période d'Amortissement (mois): 162

Catégorie d'Impact Environnemental et Social du Projet

Catégorie d'Impact Environnemental et Social du Projet: C(R)

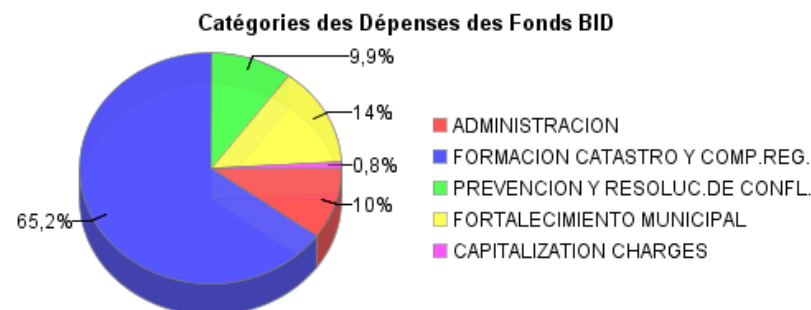
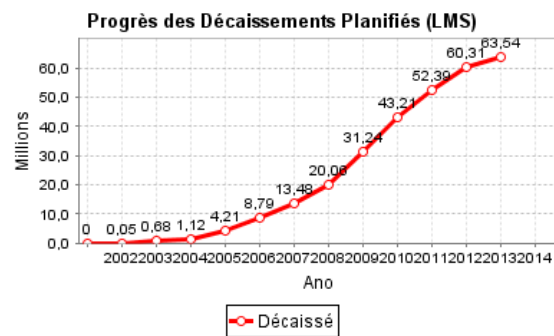
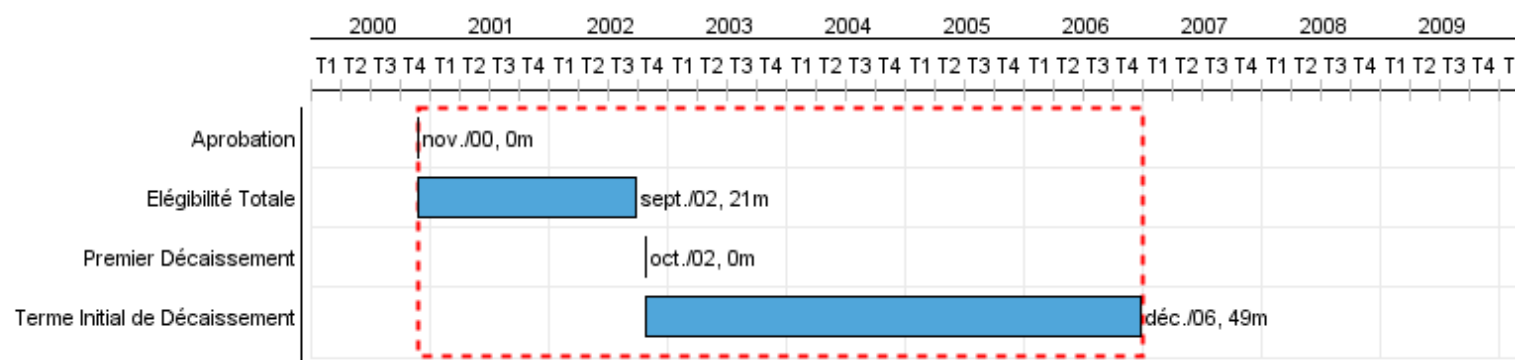
Reformulation

() Les objectifs du projet ont-ils été reformulés?

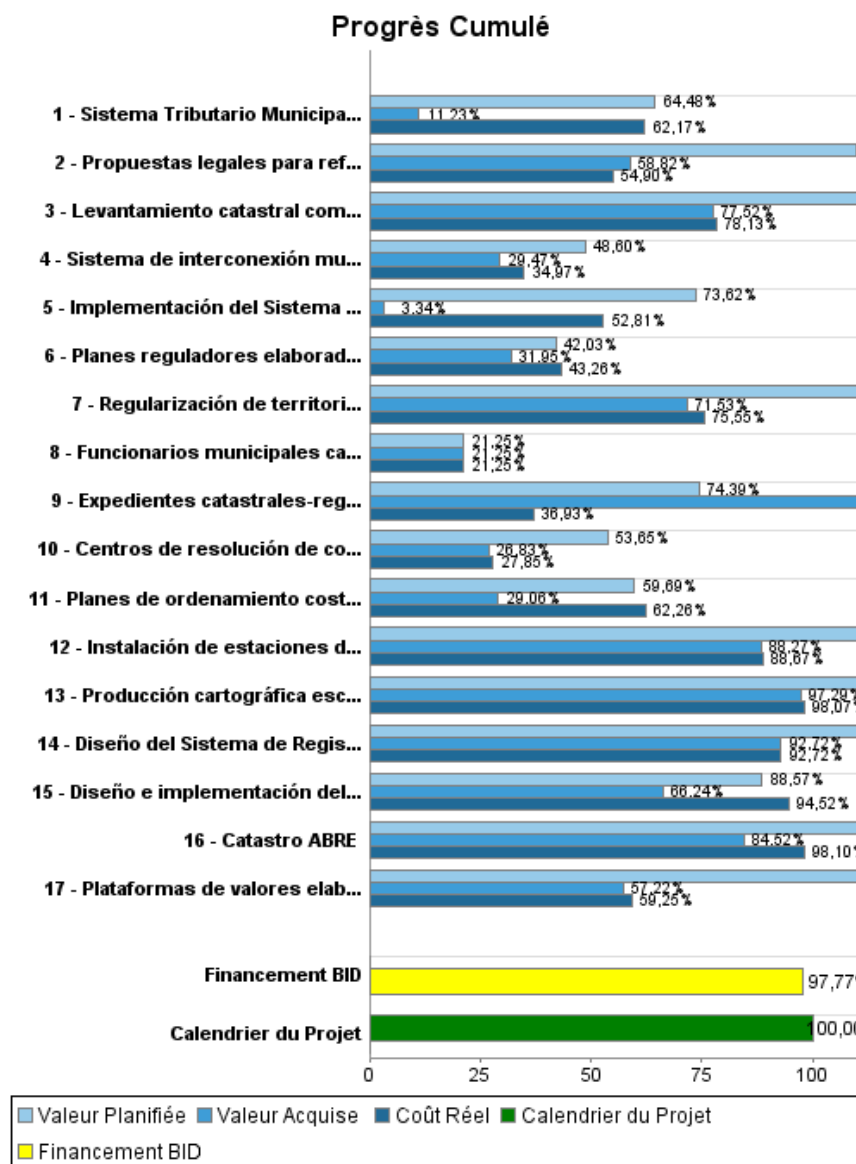
Validation

Validé par le Chef de Division: 09-oct-2013

Validé par le Représentant: 09-oct-2013



Progrès Cumulé à 2013



Résultats

Résultat: Seguridad jurídica de la propiedad inmueble en Costa Rica mejorada.

Indicateur	Unité de Mesure	Ligne de Base	Année Ligne de Base		2009	2010	2011	2012	2013	Fin du Projet
Predios con expediente catastral/registral unificado respecto al universo predial	%		2002	P	57,00			8,00	6,00	71,00
				A	25,00	18,00	12,00	8,00		

Résultat: El Estado inicia regularización de Areas Bajo Regímenes Especiales (ABRE)

Indicateur	Unité de Mesure	Ligne de Base	Année Ligne de Base		2009	2010	2011	2012	2013	Fin du Projet
Territorios ABRE con propuestas de regularización catastral/registral	territorios		2002	P	26,00	26,00	26,00	5,00	3,00	83,00
				A	25,00	23,00	32,00			

Résultat: Gobiernos locales cuentan con instrumentos para mejorar su gestión

Indicateur	Unité de Mesure	Ligne de Base	Année Ligne de Base		2009	2010	2011	2012	2013	Fin du Projet
Municipalidades fortalecidas en las áreas de recaudo fiscal, con un incremento de los ingresos del impuesto sobre bienes inmuebles	Millones de Colones		2002	P	28.000,00	6.820,00	18.180,00	7.000,00	10.000,00	70.000,00
				A	29.400,00	10.600,00	9.044,00			

Produites: Progrès Physique et Financier Annuel 2013

Description	Unité de Mesure	Physique				Financier			
		Planifié	Réel	Unités Cumulées	Unités FDP	Planifié	Réel	Coûts Cumulées	Coûts FDP
Componente II: Regularización de derechos relacionados con la propiedad inmueble en ABRE									
Centros de resolución de conflictos instalados	Centros				3,00				685.000,00
Planes de ordenamiento costero entregados a municipalidades	Propuestas				16,00		6.000,00		1.325.000,00
Regularización de territorios ABRE	Propuestas de regularización				83,00				2.105.000,00
Catastro ABRE	Número de Territorios				77,00		610,00		3.990.000,00
Componente I: Formación del Catastro Nacional de la Propiedad Inmueble y su Compatibilización con el Registro.									
Diseño del Sistema de Registro Inmobiliario concluido	Sistema				1,00				1.100.000,00
Implementación del Sistema de Registro Inmobiliario concluido	Sistema	1,00			1,00	1.509.275,00	648.976,80		2.797.000,00
Diseño e implementación del Sistema Nacional de Información Territorial	Sistema				1,00		12.600,00		600.000,00
Instalación de estaciones de georeferenciación concluida	Estaciones				8,00				1.000.000,00
Propuestas legales para reformar el marco jurídico	Propuestas				14,00				800.000,00
Expedientes catastrales-registrales de predios compatibilizados y con gestión administrativa y RAC	Expedientes	6.500,00			85.000,00	35.200,00	5.400,00		300.000,00
Producción cartográfica escala 1:5000 y 1:100 completadas	Km2				46.270,00		18.360,00		12.000.000,00
Levantamiento catastral completado	Expedientes	65.000,00	36.910,00		850.000,00	7.244.000,00	1.525.692,05		29.000.000,00
Componente III: Fortalecimiento municipal en el uso de la información catastral									
Plataformas de valores elaboradas	Plataforma de valores				81,00	185.400,00	65.518,00		3.660.000,00
Sistema Tributario Municipal instalado y en funcionamiento	Municipalidades	7,00			40,00	532.150,00	134.531,00		5.560.000,00
Planes reguladores elaborados y/o actualizados	Propuestas				12,00	128.000,00	10.037,25		2.960.000,00
Sistema de interconexión municipal concluido	Municipalidades				61,00				2.160.000,00
Funcionarios municipales capacitados en administración catastral	Funcionarios municipales				178,00				2.074.000,00

RAPPORT DE SUIVI

CR0134 - Cadaster and Registry Regularization
2013 1^o período con cierre al (31-oct.-2013)

Banque Interaméricaine de Développement - BID

Bureau de la planification stratégique et de l'efficacité du développement
Dernière Mise à Jour: 30/09/2013

Description	Unité de Mesure	Physique				Financier			
		Planifié	Réel	Unités Cumulées	Unités FDP	Planifié	Réel	Coûts Cumulées	Coûts FDP
Gastos Financieros									
Pago de Intereses	N/A								11.993.489,00
Ingeniería y Administración									
Apoyo a la Unidad Ejecutora	N/A					1.235.569,00	88.321,19		6.890.511,00
Gastos sin Asignación									
Imprevistos y escalamiento de costos	N/A					1.000.000,00			1.000.000,00
TOTAL						11.869.594,00	2.516.046,29		92.000.000,00