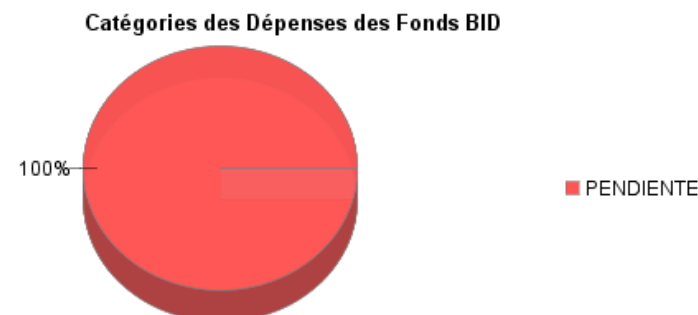
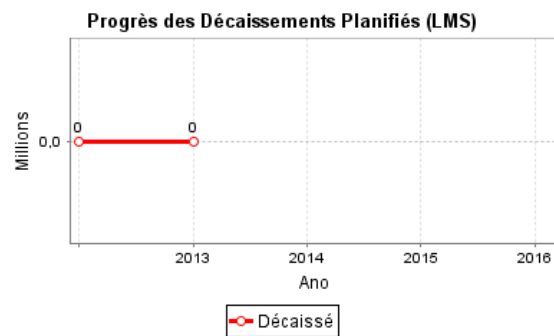
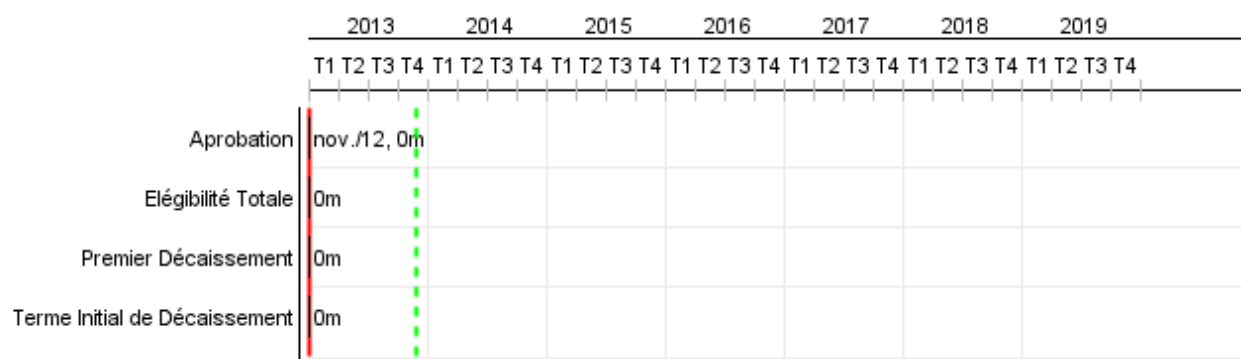


## Rapport Résumé

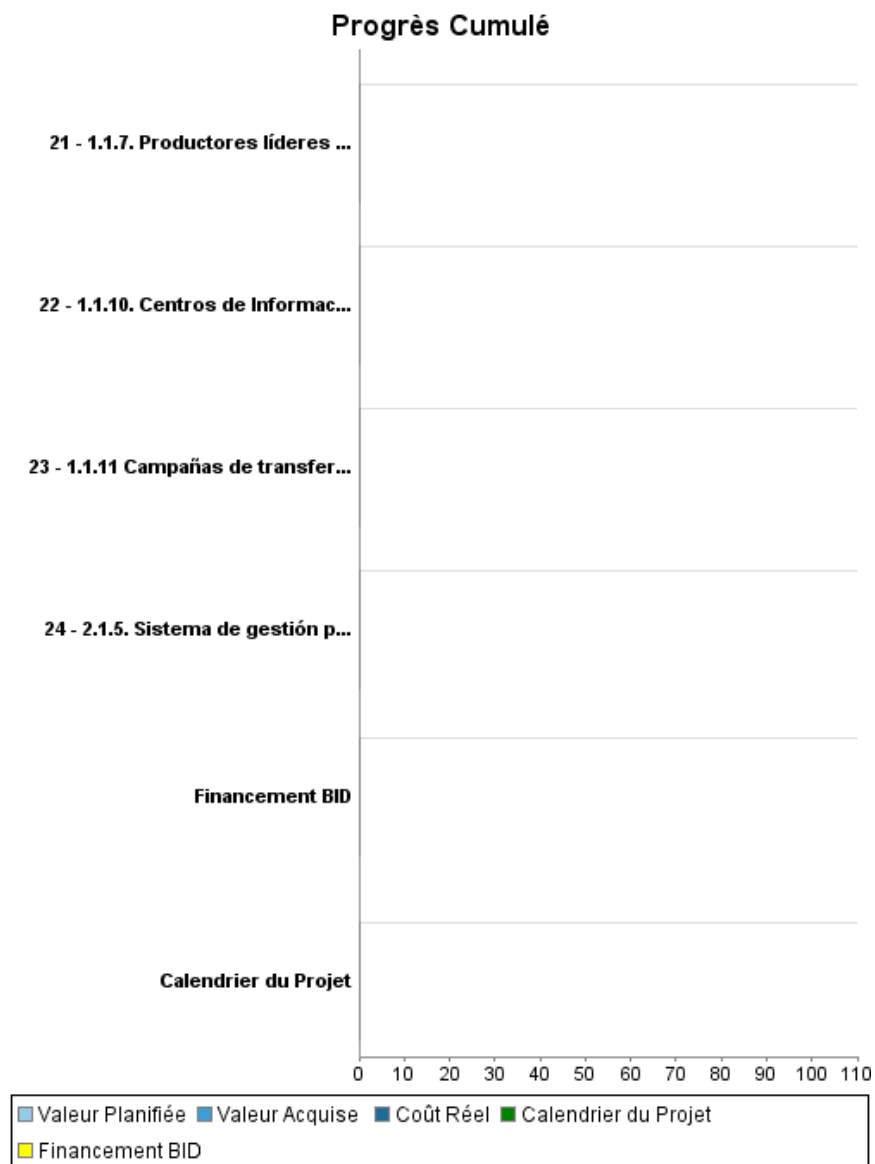
Données Générales		Fonds Disponibles (US\$)	Coût Total et Source de Financement
Agence d' Exécution (EA):	MINISTERIO DE AGRICULTURA		
Secteur:	AGRICULTURE AND RURAL DEVELOPMENT-AGRICULTURAL RESEARCH AND INNOVATION		
Numéro(s) de Prêt(s):	2837/OC-DR	Montant Courant Approuvé:	22.000.000,00
Étape:	Approved	Montant Décaissé à ce Jour:	
Type d' Opération:	INV - Investissement	% Décaissé:	
Opération(s) Connexe(s):	DR-T1089, RG-P1478	Solde:	22.000.000,00
Sous-Type de l'Opération:	ESP - Specific Investment Operation		
		Initial BID:	22.000.000,00
		Courant BID:	22.000.000,00
		Pari Passu:	92,00
		Cofinancement/Pays:	2.000.000,00
		Estimation Initiale:	24.000.000,00
		Période d'Amortissement (mois):	

Catégorie d'Impact Environnemental et Social du Projet	Reformulation	Validation
Catégorie d'Impact Environnemental et Social du Projet: B	( ) Les objectifs du projet ont-ils été reformulés?	Validé par le Chef de Division: 18-sep-2013
		Validé par le Représentant: 27-sep-2013



## Progrès Cumulé à 2013





## Résultats

<b>Résultat:</b>	Tasa de adopción promedio de las tecnologías transferidas en el programa aumentada.
------------------	---

Indicateur	Unité de Mesure	Ligne de Base	Année Ligne de Base		Fin du Projet
Aumento de la tasa de adopción promedio de las tecnologías transferidas en el programa.	Porcentaje		2011	P A	9,30

<b>Résultat:</b>	Rendimientos de rubros en parcelas demostrativas por el programa incrementados.
<b>Observações:</b>	Para arroz y leche es la reducción del costo producción unitario.  Parcelas demostrativas: son parcelas de productores seleccionadas par a aplicar el paquete tecnológico que el programa transferirá. Las parcelas demostrativas serán 321. La línea de base será actualizada al inicio del proyecto.

Indicateur	Unité de Mesure	Ligne de Base	Année Ligne de Base		Fin du Projet
Incremento de rendimientos del café en parcelas demostrativas por el programa	Tm/ha	0,27	2011	P A	0,54
Incremento de rendimientos del plátano en parcelas demostrativas por el programa.	Tm/ha	10,70	2011	P A	18,73
Incremento de rendimientos del banano en parcelas demostrativas por el programa	Tm/ha	21,80	2011	P A	28,35
Incremento de rendimientos del cacao en parcelas demostrativas por el programa.	Tm/ha	0,39	2011	P A	0,62
Incremento de rendimientos de los vegetales orientales en parcelas demostrativas por el programa.	Tm/ha	11,80	2011	P A	15,20
Incremento de rendimientos de los cultivos protegidos en parcelas demostrativas por el programa.	Tm/ha	132,00	2011	P A	158,00
Incremento de rendimientos del aguacate en parcelas demostrativas por el programa.	Tm/ha	5,79	2011	P A	11,90
Incremento de rendimientos del mango en parcelas demostrativas por el programa	Tm/ha	2,78	2011	P A	5,17
Incremento de rendimientos de la leche en parcelas demostrativas por el programa	US\$/lt	0,34	2011	P A	0,28
Incremento de rendimientos del arroz en parcelas demostrativas por el programa	US\$/ha	1.749,00	2011	P A	1.360,00

<b>Résultat:</b>	Productores con información recibida a través de acciones de transferencia y difusión del IDIAF.
------------------	--

Indicateur	Unité de Mesure	Ligne de Base	Année Ligne de Base		Fin du Projet
Número de productores que reciben información a través de acciones de transferencia y difusión del IDIAF.	Número	8.000,00	2011	P	54.000,00



## Produites: Progrès Physique et Financier Annuel 2013

Description	Unité de Mesure	Physique				Financier			
		Planifié	Réel	Unités Cumulées	Unités FDP	Planifié	Réel	Coûts Cumulées	Coûts FDP
<b>Apoyos Áreas Estratégicas e Innovación</b>									
1.1.1 Proyectos de investigación y transferencia de tecnología en ejecución.	proyectos				11,00				7.940.789,00
1.1.2. Centros experimentales y laboratorios del IDIAF renovados y equipados.	laboratorios				8,00				3.097.866,00
1.1.3. Pruebas de laboratorios acreditadas con normas ISO	pruebas				5,00				550.000,00
1.1.4. Personal del IDIAF formados a nivel de postgrado	personas				22,00				1.500.000,00
1.1.5. Convenios de Vinculación Tecnológica del IDIAF a nivel internacional en ejecución.	convenios				15,00				1.500.000,00
1.1.6. Técnicos / Extensionistas que reciben capacitación en tecnologías generadas y validadas por el IDIAF.	personas				1.176,00				472.843,00
1.1.7. Productores líderes que reciben tecnologías generadas y validadas por el IDIAF .	Agricultores				321,00				132.284,00
1.1.8: Sistema de registro y monitoreo de transferencia funcionando.	sistema				1,00				100.000,00
1.1.9. Proyectos en el uso de tecnologías de información y comunicación ejecutados.	proyectos				2,00				95.000,00
1.1.10. Centros de Información actualizados y operando en red .	centros				3,00				100.000,00
1.1.11 Campañas de transferencia y difusión ejecutadas	campaña				6,00				120.000,00
1.1.12. Personal del IDIAF que recibe capacitación en materia de transferencia de tecnología	personas				80,00				1.110.642,00
1.1.13 Personal de IDIAF que recibe capacitación en materia de técnicas y metodologías investigación.	personas				111,00				1.336.720,00
1.2.1. Proyectos de Productos Tecnológicos ejecutados.	proyectos				5,00				890.000,00
1.2.2. Personal del IDIAF que recibe capacitación en gestión de innovación y negocios tecnológicos.	personas				50,00				158.000,00
<b>Gestión Institucional de Investigación y Transferencia Tecnológica</b>									
2.1.1. Estrategia de vinculación y monitoreo tecnológico implementada	estrategia				1,00				410.000,00

Description	Unité de Mesure	Physique				Financier			
		Planifié	Réel	Unités Cumulées	Unités FDP	Planifié	Réel	Coûts Cumulées	Coûts FDP
2.1.2. Estrategia de propiedad intelectual implementada	estrategia				1,00				30.000,00
2.1.3. Unidad de gestión de vinculación y monitoreo tecnológico y propiedad intelectual funcionando.	unidad				1,00				100.000,00
2.1.4. Unidad de gestión socio-ambiental ejecutando plan socio-ambiental.	unidad				1,00				227.000,00
2.1.5. Sistema de gestión presupuestal, finanzas, administrativo y de recursos humanos funcionando.	sistema				1,00				1.297.481,00
2.1.6. Estrategia de gestión de recursos propios implementada	estrategia				1,00				130.000,00
2.1.7. Estrategia de imagen corporativa implementada	estrategia				1,00				300.000,00
2.1.8. Personal del IDIAF que reciben capacitación en planificación, seguimiento y evaluación.	personas				50,00				90.000,00
2.1.9 Plan Estratégico del CONIAF formulado.	plan				1,00				100.000,00
<b>Administración del Programa</b>									
Dirección y Coordinación (OEP/IDIAF)	N/A								594.000,00
Administración y Finanzas (OEP)	N/A								432.600,00
Equipos de Oficina y Software y Vehículo (OEP /IDIAF)	N/A								85.050,00
Gastos de Operación (OEP)	N/A								349.724,00
<b>Monitoreo y Evaluación del Programa</b>									
Monitoreo	N/A								100.000,00
Evaluación de Impacto	N/A								250.000,00
<b>Evaluación y Auditorías</b>									
Evaluación de Medio Término y Final	N/A								100.000,00
Auditorías Externas	N/A								300.000,00
<b>Imprevistos</b>									
<b>TOTAL</b>									<b>23.999.999,00</b>