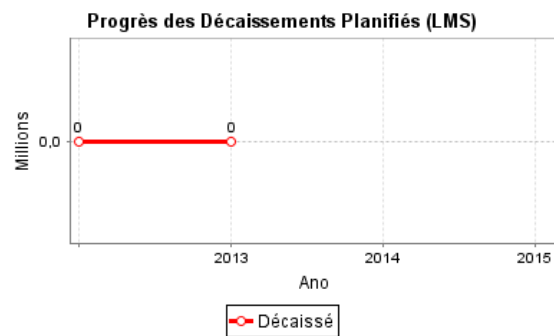
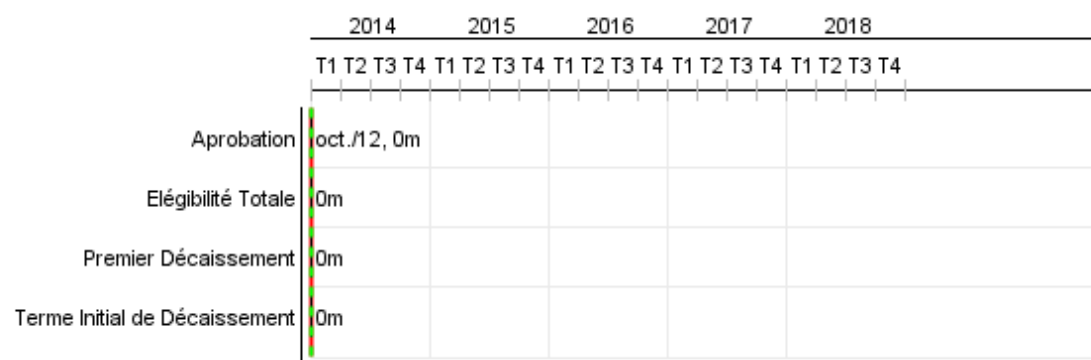


Rapport Résumé

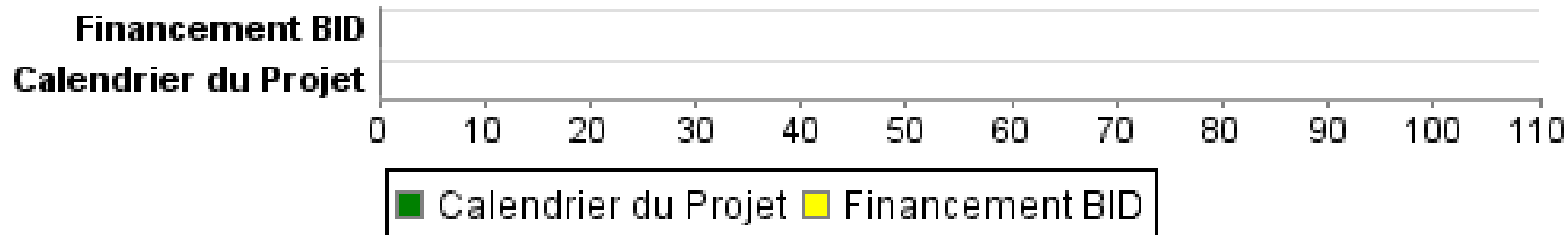
Données Générales		Fonds Disponibles (US\$)		Coût Total et Source de Financement	
Agence d' Exécution (EA):	Ministerio de Trabajo y Previsión Social				
Secteur:	SOCIAL INVESTMENT-HUMAN RESOURCES & WORKFORCE DEVELOPMENT				
Numéro(s) de Prêt(s):	2796/OC-ES	Montant Courant Approuvé:	20.000.000,00	Initial BID:	20.000.000,00
Étape:	Approved	Montant Décaissé à ce Jour:		Courant BID:	20.000.000,00
Type d' Opération:	INV - Investissement	% Décaissé:		Pari Passu:	100,00
Opération(s) Connexe(s):	ES-T1177, ES-T1178, RG-P1478	Solde:	20.000.000,00	Cofinancement/Pays:	
Sous-Type de l'Opération:	ESP - Specific Investment Operation			Estimation Initiale:	20.000.000,00
				Période d'Amortissement (mois):	

Catégorie d'Impact Environnemental et Social du Projet	Reformulation	Validation
Catégorie d'Impact Environnemental et Social du Projet: Aucun	() Les objectifs du projet ont-ils été reformulés?	Validé par le Chef de Division: 30-sep-2013 Validé par le Représentant: 01-oct-2013



Progrès Cumulé à 2013

Progrès Cumulé



Résultats

Résultat:	Aumento en las ventas por trabajador de las empresas participantes del programa de capacitación en planta con respecto a un grupo de comparación válido
Observações:	Subcomponente I.1. Cofinanciamiento de acciones integrales de capacitación en planta.

Indicateur	Unité de Mesure	Ligne de Base	Année Ligne de Base		Fin du Projet
Aumento porcentual en las ventas por trabajador de empresas participantes del programa de capacitación en planta con respecto a un grupo de comparación	porcentaje		2012	P A	10,00

Résultat:	Porcentaje de empresas con al menos 70% de metas cumplidas (de acuerdo al plan de acción), luego de 12 meses de la intervención.
Observações:	Subcomponente I.1. Cofinanciamiento de acciones integrales de capacitación en planta.

Indicateur	Unité de Mesure	Ligne de Base	Année Ligne de Base		Fin du Projet
Porcentaje de empresas con al menos 70% de metas cumplidas (de acuerdo al plan de acción), luego de 12 meses de la intervención.	porcentaje		2012	P A	70,00

Résultat:	Reducción porcentual de accidentes en los lugares de trabajo (accidentes reportados al ISSS / total de cotizantes ISSS).
Observações:	Subcomponente I.2. Colaboración público-privada para la prevención de riesgos en los lugares de trabajo.

Indicateur	Unité de Mesure	Ligne de Base	Année Ligne de Base		Fin du Projet
Reducción porcentual de accidentes en los lugares de trabajo (accidentes reportados al ISSS / total de cotizantes ISSS).	porcentaje	2,60	2012	P A	1,60

Résultat:	Porcentaje de jóvenes participantes de las becas de aprendizaje insertados en empleos formales luego de finalizar la intervención
Observações:	Subcomponente II.1. Inserción de jóvenes en empleos.

Indicateur	Unité de Mesure	Ligne de Base	Année Ligne de Base		Fin du Projet
Porcentaje de jóvenes participantes de las becas de aprendizaje insertados en empleos formales luego de 3 meses de finalizar la intervención	porcentaje		2012	P A	70,00
Porcentaje de jóvenes participantes de las becas de aprendizaje insertados en empleos formales luego de 12 meses de finalizar la intervención	Porcentaje		2012	P A	50,00

Résultat:	Porcentaje de jóvenes participantes en programas de emprendedurismo que mantienen su emprendimiento en funcionamiento luego de finalizar la intervención.
Observações:	Subcomponente II.2. Inserción en oportunidades de emprendedurismo.

Indicateur	Unité de Mesure	Ligne de Base	Année Ligne de Base		Fin du Projet
------------	-----------------	---------------	---------------------	--	---------------

RAPPORT DE SUIVI

ES-L1063 - Overall support to the effectiveness of labor and social security policies
2013 1º período con cierre al (31-oct.-2013)

Banque Interaméricaine de Développement - BID

Bureau de la planification stratégique et de l'efficacité du développement
Dernière Mise à Jour: 27/09/2013

Porcentaje de jóvenes participantes en programas de emprendedurismo que mantienen su emprendimiento en funcionamiento luego de 6 meses de finalizar la intervención.	porcentaje		2012	P	50,00
				A	
Porcentaje de jóvenes participantes en programas de emprendedurismo que mantienen su emprendimiento en funcionamiento luego de 12 meses de finalizar la intervención.	porcentaje		2012	P	30,00
				A	

Résultat:	Incremento de la acción preventiva de la inspección de trabajo, mediante la reducción del porcentaje de procesos sancionatorios sobre total de inspecciones realizadas (total sanciones/total de inspecciones).
Observações:	Componente III. Fortalecimiento institucional del MTPS y del sector

Indicateur	Unité de Mesure	Ligne de Base	Année Ligne de Base		Fin du Projet
Incremento de la acción preventiva de la inspección de trabajo, mediante la reducción del porcentaje de procesos sancionatorios sobre total de inspecciones realizadas (total sanciones/total de inspecciones).	porcentaje	11,56	2012	P	7,00
				A	

Produites: Progrès Physique et Financier Annuel 2013

Description	Unité de Mesure	Physique				Financier			
		Planifié	Réel	Unités Cumulées	Unités FDP	Planifié	Réel	Coûts Cumulées	Coûts FDP
1. Acciones integrales orientadas al desarrollo del sector productivo									
1.1. Número de empresas que reciben capacitación para sus trabajadores/as.	número				1.360,00				4.628.460,00
1.2. Número de empresas capacitadas en temas de prevención de riesgos laborales	número				15.500,00				1.100.000,00
2. Acciones integrales para la inserción laboral de jóvenes									
2.1. Número de hombres capacitados a través de becas de aprendizaje en vacantes en empresas	Personas				3.595,00				2.224.222,56
2.2. Portal de empleo diseñado e implementado	número				1,00				208.000,00
2.3. Acceso a línea telefónica gratuita instalado y funcionando	número				1,00				170.000,00
2.4. Estrategia de vinculación con el sector privado diseñada e implementada.	número				1,00				402.000,00
2.5. Estrategia de comunicación y difusión del programa y sus resultados diseñada e implementada.	número				1,00				280.000,00
2.6. Número de hombres capacitados y/o apoyados económicamente para oportunidades de emprendedurismo	Personas				800,00				1.064.019,95
2.6. Número de mujeres capacitadas y/o apoyadas económicamente para emprendedurismo e ideas de negocio	Personas				800,00				1.064.019,95
2.1. Número de mujeres capacitadas a través de becas de aprendizaje en vacantes en empresas	Personas				2.405,00				1.461.777,44
3. Fortalecimiento institucional del MTPS y del sector									
3.1. Número de propuestas de reformas formuladas	número				2,00				285.000,00
3.2. Porcentaje de inspecciones programadas que son focalizadas bajo criterios de riesgo	porcentaje				85,00				1.163.400,00
3.3. Porcentaje de planes de prevención presentados por los empleadores y verificados por el MTPS que cuentan con indicador de accidentes laborales (% sobre el total acumulado)	porcentaje				50,00				853.300,00

RAPPORT DE SUIVI

ES-L1063 - Overall support to the effectiveness of labor and social security policies
2013 1^o período con cierre al (31-oct.-2013)

Banque Interaméricaine de Développement - BID

Bureau de la planification stratégique et de l'efficacité du développement
Dernière Mise à Jour: 27/09/2013

Description	Unité de Mesure	Physique				Financier			
		Planifié	Réel	Unités Cumulées	Unités FDP	Planifié	Réel	Coûts Cumulées	Coûts FDP
3.4. Tiempo transcurrido desde la interposición de la solicitud conciliatoria individual hasta la fecha de la primera audiencia	número				7,00				436.000,00
3.5. Número de módulos de gestión de eventos laborales instalados y en funcionamiento	número				6,00				1.405.000,00
3.6. Número de módulos de eventos de gestión administrativa instalados y en funcionamiento	número				4,00				1.073.400,00
4. Administración, gestión, supervisión, evaluación, auditoría, otros									
4.1 Administración, gestión, supervisión, evaluación, auditoría, otros	N/A								2.181.000,00
TOTAL									19.999.599,90