

## Rapport Résumé

### Données Générales

Agence d' Exécution (EA): MINISTERIO DE ECONOMIA Y FINANZAS  
Secteur: PRIVATE SECTOR DEVELOPMENT-BUSINESS CLIMATE  
Numéro(s) de Prêt(s): 1941/OC-PN  
Étape: Approved  
Type d' Opération: INV - Investissement  
Opération(s) Connexe(s): PN-T1026, PN-T1032  
Sous-Type de l'Opération: PFM - Multi-Phase Lending Project

### Fonds Disponibles (US\$)

Montant Courant Approuvé: 51.323.000,00  
Montant Décaissé à ce Jour: 9.608.831,30  
% Décaissé: 18,72  
Solde: 41.714.168,70

### Coût Total et Source de Financement

Initial BID: 51.323.000,00  
Courant BID: 51.323.000,00  
Pari Passu: 52,38  
Cofinancement/Pays: 44.751.000,00  
Estimation Initiale: 96.074.000,00  
Période d'Amortissement (mois): 180

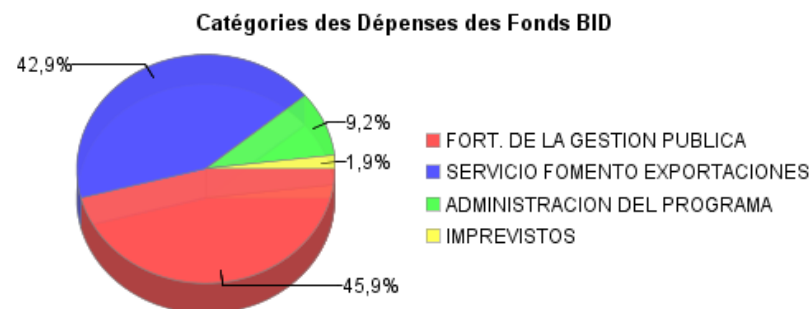
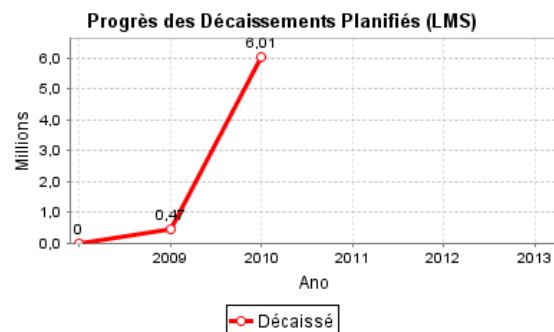
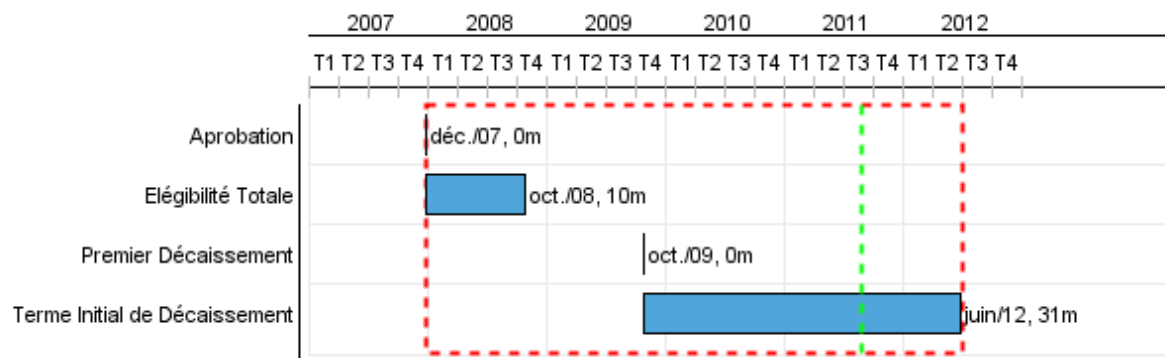
### Catégorie d'Impact Environnemental et Social du Projet

### Reformulation

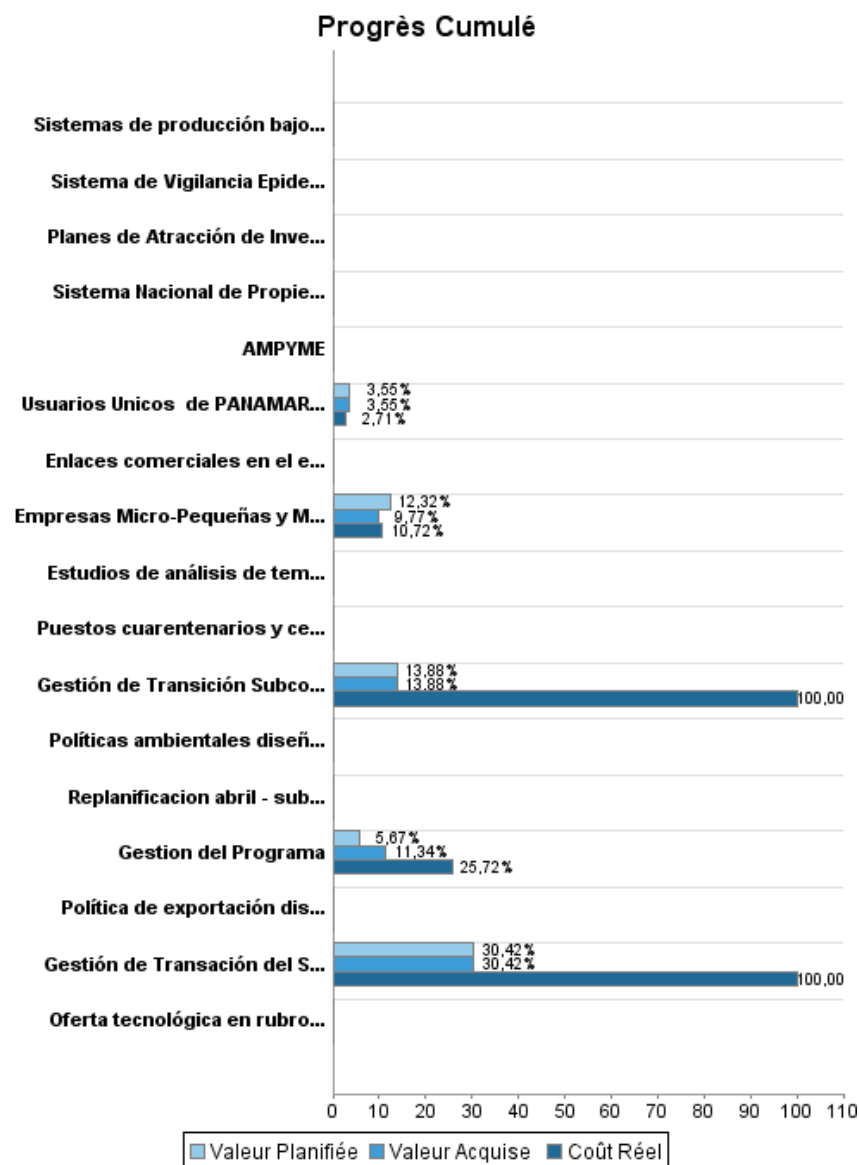
### Validation

Catégorie d'Impact Environnemental et Social du Projet: B ( ) Les objectifs du projet ont-ils été reformulés?

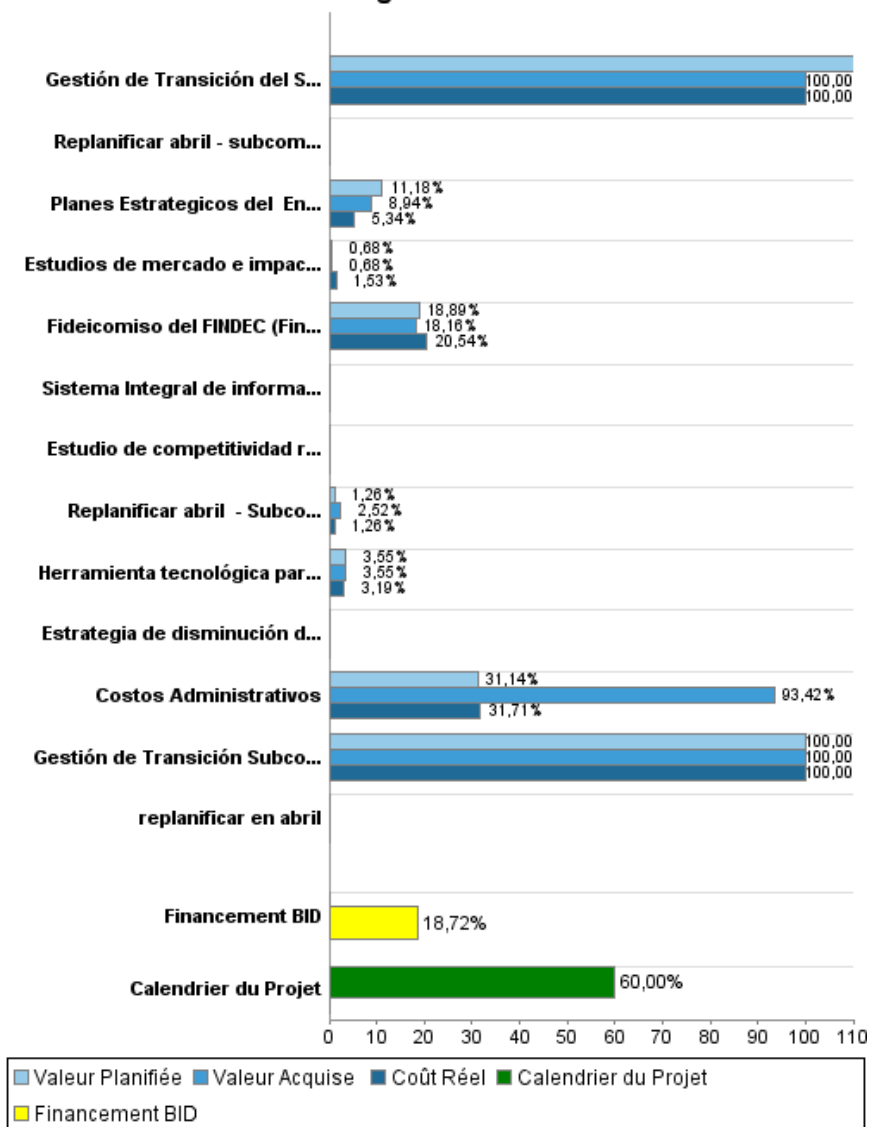
Validé par le Chef de Division: Apr 13, 2011  
Validé par le Représentant: Apr 14, 2011



## Progrès Cumulé à 2010



## Progrès Cumulé



## Résultats

<b>Résultat:</b>	Capacidad de Gobierno de negociaci'on de acuerdos comerciales fortalecida
<b>Observações:</b>	Datos MICI

Indicateur	Unité de Mesure	Ligne de Base	Année Ligne de Base		2010	2011	2012	Fin du Projet
TLCs firmados	numero TLC	1,00	2006	P	1,00			5,00
				A	1,00			

<b>Résultat:</b>	Desarrollo empresarial intermediado por el sector privado, incrementado
<b>Observações:</b>	Estadísticas de balance de cartera de FINDEC

Indicateur	Unité de Mesure	Ligne de Base	Année Ligne de Base		2010	2011	2012	Fin du Projet
Monto de credits entregados a m,icro-pequenas y medianas empresas a traves de financi'ion para el desarrollo de la Competitividad y Productividad (FINDEC) realizados	\$		2006	P			10.000.000,00	25.000.000,00
				A				
Micro-pequenas y medianas empresas a traves de FINDEC financiadas	# empresas		2006	P		25,00		100,00
				A				

## Produites: Progrès Physique et Financier Annuel 2010

Description	Unité de Mesure	Physique				Financier			
		Planifié	Réel	Unités Cumulées	Unités FDP	Planifié	Réel	Coûts Cumulées	Coûts FDP
<b>Componente I: Gestión Pública para la apertura comercial</b>									
Estudios de mercado e impacto publicados	# Estudios	1,00	1,00		4,00	10.000,00	22.401,00		1.467.099,00
Sistema Nacional de Propiedad Intelectual ( SINAPI) establecido	# sistema	1,00	1,00		5,00				485.000,00
Estudios de análisis de temas ambientales y laborales elaborados	# estudios	1,00	2,00		4,00				100.000,00
Gestión de Transición Subcomponente I - Componente I - Subprograma I	# productos entregados	1,00	1,00		1,00	20.000,00	144.086,33		144.086,00
Herramienta tecnológica para materia de promoción de exportaciones desarrollada	Herramienta informática	1,00	1,00		5,00	20.000,00	18.000,00		563.985,00
Enlaces comerciales en el exterior establecidos	# enlaces				8,00				1.440.000,00
Gestión de transacción Subcomponente II - Componente I - Subprograma I	# productos entregados				1,00	142.600,00	142.600,23		142.600,00
Planes de Atracción de Inversión en mercados estratégicos implementados	# Planes	1,00			6,00				850.000,00
Replanificar abril - Subcomponente III - Componente I - Subprograma I	# productos entregados	1,00	2,00		2,00	29.972,00	29.972,91		2.377.000,00
Usuarios Unicos de PANAMARKET registrados	# usuarios	1,00	1,00		1.000,00	100.000,00	76.204,01		2.816.416,70
Gestión de Transición Subcomponente IV - Componente I - Subprograma I	# productos entregados	1,00	1,00		1,00	227.764,00	227.764,05		227.764,00
replanificar en abril	replanificacion								13.815,00
Replanificar abril - subcomponente II, componentel	replanificacion								760.415,00
Replanificacion abril - subcomponente IV, componente I	replanificacion								2.956.820,00
<b>Componente II: Desarrollo de Exportaciones</b>									
Puestos cuarentenarios y centro canino contruidos	# puestos	1,00	1,00		6,00				1.900.000,00
Sistemas de Certificaciones fito y zoo sanitarios diagnosticado e implementado	# Informe de diagnóstico				1,00				1.200.000,00
Sistema de Vigilancia Epidemiológica y Fitosanitaria diagnosticada e implementada	# sistemas de vigilancia implementado				1,00				1.800.000,00
Gestión de Transacción del Subcomponente I - Componente II - Subprograma I	# productos entregados	1,00	1,00		1,00	100.000,00	328.699,19		328.699,19
Sistemas de producción bajo ambiente controlado inventariado y desarrollado	# sistemas				2,00				300.000,00
Oferta tecnológica en rubros de exportación inventariado	# ofertas tecnológicas				2,00				150.000,00

Description	Unité de Mesure	Physique				Financier			
		Planifié	Réel	Unités Cumulées	Unités FDP	Planifié	Réel	Coûts Cumulées	Coûts FDP
Gestión de Transición del Subcomponente II - Componente II - Subprograma I	# productos entregados				1,00		207.861,80		207.861,81
Sistema Integral de información agropecuario florestal diseñado e implementado	# sistemas				1,00				2.100.000,00
Política de exportación diseñada	# de documentos de política				1,00				100.000,00
Estudio de competitividad realizados	# estudios				1,00				100.000,00
Estrategia de disminución de vulnerabilidad climática desarrollada y Plan de Acción Nacional	# de estrategias				1,00				60.000,00
Políticas ambientales diseñadas	# políticas				1,00				172.747,00
Costos Administrativos	costos planificados	1,00	3,00		6,00	450.000,00	458.304,38		1.445.150,00
Gestión de Transición Subcomponente III - Componente II - Subprograma I	# productos entregados				1,00				34.994,25
<b>Componente III: Entorno Empresarial Indígena Fortalecido (PRODEI)</b>									
Planes Estrategicos del Entorno Empresarial Indígena Ejecutados	# planes estrategicos	1,00	1,00		11,00	400.000,00	238.932,82		4.473.605,76
<b>Componente IV: Pro competitividad - Servicios no financieros establecidos</b>									
Empresas Micro-Pequeñas y Medianas Co-Financiadas (Pro competitividad-Servicios no financieros)	#empresas	1,00	1,00		103,00	2.300.000,00	2.521.462,46		23.532.052,80
<b>Componente V: Desarrollo de la Competitividad y Productividad (FINDEC) financiado</b>									
Fideicomiso del FINDEC (Financiación para el Desarrollo de la Competitividad y Productividad ) constituido	# empresas beneficiadas	1,00	1,00		3,00	5.000.000,00	5.655.370,26		27.528.000,00
<b>AMPYME</b>									
AMPYME	# beneficiarios	1,00	1,00		1,00				4.000.000,00
<b>GESTION DEL PROGRAMA</b>									
Gestion del Programa	# indicadores exitosos	1,00	2,00		6,00	500.000,00	2.268.121,60		8.819.040,00
<b>TOTAL</b>						<b>9.300.336,00</b>	<b>12.339.781,04</b>		<b>92.597.151,51</b>