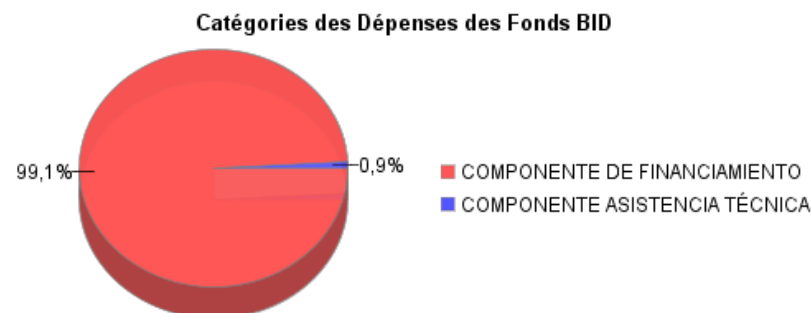
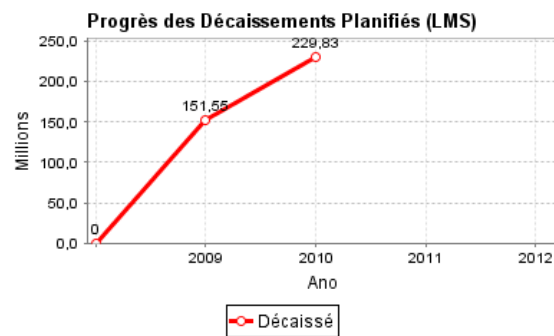
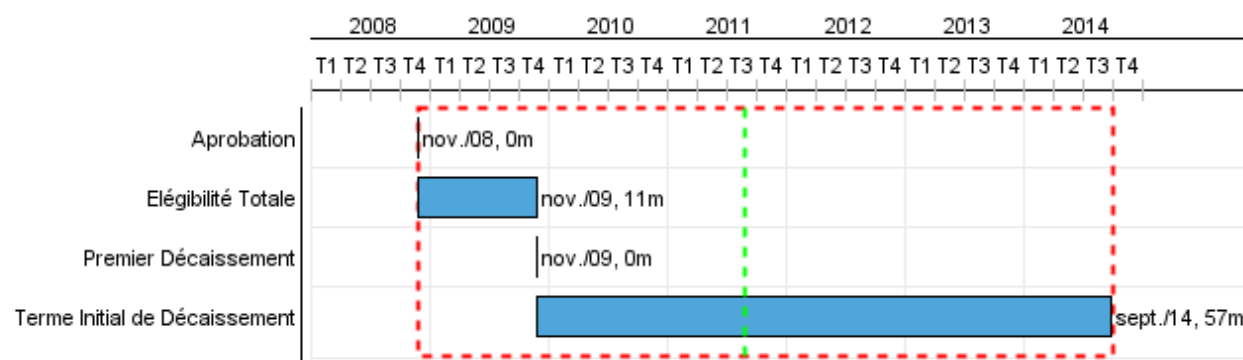


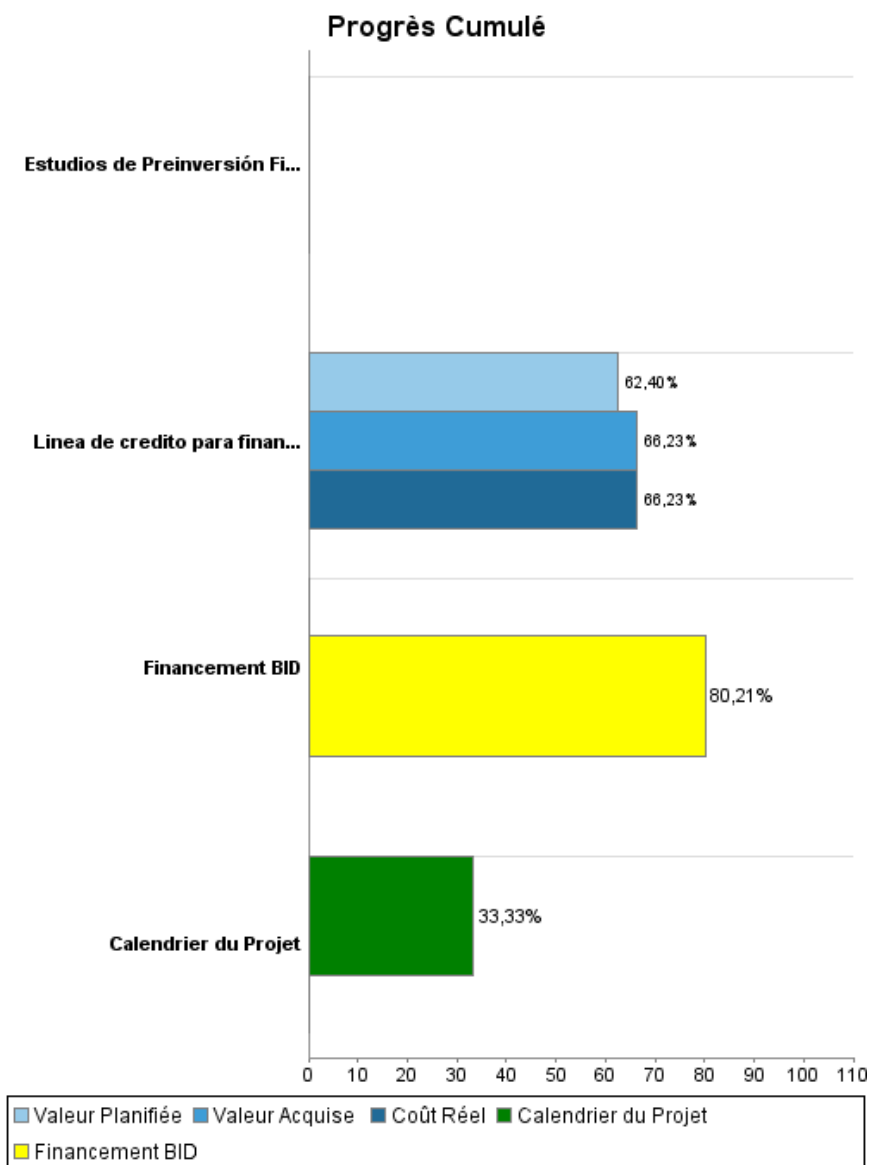
Rapport Résumé

Données Générales		Fonds Disponibles (US\$)	Coût Total et Source de Financement
Agence d' Exécution (EA):	BANCO NACIONAL DE OBRAS Y SERVICIOS PUBLICOS, S.N.C.		
Secteur:	CAPITAL MARKETS-FINANCIAL MARKET DEVELOPMENT		
Numéro(s) de Prêt(s):	2053/OC-ME-1;2053/OC-ME;2053/OC-ME-2	Montant Courant Approuvé:	350.000.000,00
Étape:	Approved	Montant Décaissé à ce Jour:	280.730.438,76
Type d' Opération:	INV - Investissement	% Décaissé:	80,21
Opération(s) Connexe(s):	ME-X1002, ME-L1059	Solde:	69.269.561,24
Sous-Type de l'Opération:	CLP - Project Using a CCLIP (Conditional Credit Line Investment Projects)		
			Initial BID: 350.000.000,00
			Courant BID: 350.000.000,00
			Pari Passu: 100,00
			Cofinancement/Pays: 350.000.000,00
			Estimation Initiale: 350.000.000,00
			Période d'Amortissement (mois): 287

Catégorie d'Impact Environnemental et Social du Projet	Reformulation	Validation
Catégorie d'Impact Environnemental et Social du Projet: B	() Les objectifs du projet ont-ils été reformulés?	Validé par le Chef de Division: Apr 13, 2011 Validé par le Représentant: Apr 27, 2011



Progrès Cumulé à 2010



Résultats

Résultat:	Acceso de financiamiento de Gobiernos Subnacionales y Entidades Proveedoras de Servicios Públicos ampliado
------------------	--

Indicateur	Unité de Mesure	Ligne de Base	Année Ligne de Base		2012	Fin du Projet
Cartera de Operaciones con Municipios	MXN\$ mn	7.999,00	2009	P A	9.600,00	9.600,00
Número de Gobiernos Subnacionales que han recibido Asistencia Técnica	GSN	20,00	2009	P A	40,00	40,00

Résultat:	Tipos de productos de financiamientos de Banobras diversificados
Observações:	En función de las características y necesidades de los diferentes segmentos de mercado.

Indicateur	Unité de Mesure	Ligne de Base	Année Ligne de Base		2012	Fin du Projet
Monto de operaciones con fuente de pago propia	MXN\$ mn	12.000,00	2009	P A	16.000,00	16.000,00
Monto de operaciones con Gobiernos Subnacionales y Entidades Proveedoras de Servicios Públicos cuya fuente de pago sea distinta a participaciones.	MXN\$ mn	1.000,00	2009	P A	3.000,00	3.000,00

Résultat:	Operaciones de alta rentabilidad socio-económica identificadas en los planes de desarrollo de los Gobiernos Subnacionales y Entidades Proveedoras de Servicios Públicos financiadas
------------------	---

Indicateur	Unité de Mesure	Ligne de Base	Année Ligne de Base		2012	Fin du Projet
Número de Municipios donde se realizan acciones de agua potable y/o saneamiento	Municipios	100,00	2009	P A	100,00	100,00
Monto de financiamiento en municipios para acciones de agua potable y/o saneamiento	MXN\$ mn	500,00	2009	P A	500,00	500,00
Número de municipios con alto o muy alto grado de marginación donde se realizan acciones de agua y/o saneamiento	Municipios	60,00	2009	P A	60,00	0,00
Monto de financiamiento en municipios con alto o muy alto grado de marginación para acciones de agua potable y/o saneamiento	MXN\$ mn	300,00	2009	P A	300,00	300,00

Produites: Progrès Physique et Financier Annuel 2010

Description	Unité de Mesure	Physique				Financier			
		Planifié	Réel	Unités Cumulées	Unités FDP	Planifié	Réel	Coûts Cumulées	Coûts FDP
Financiamiento									
Linea de credito para financiamiento de proyectos de inversión a gobiernos subnacionales desembolsada.	Linea de Credito		3,00		1,00	216.545.000,00	229.831.860,32		347.000.000,00
Asistencia Técnica									
Estudios de Preinversión Financiados.	Número de estudios	1,00			3,00				3.000.000,00
TOTAL						216.545.000,00	229.831.860,32		350.000.000,00