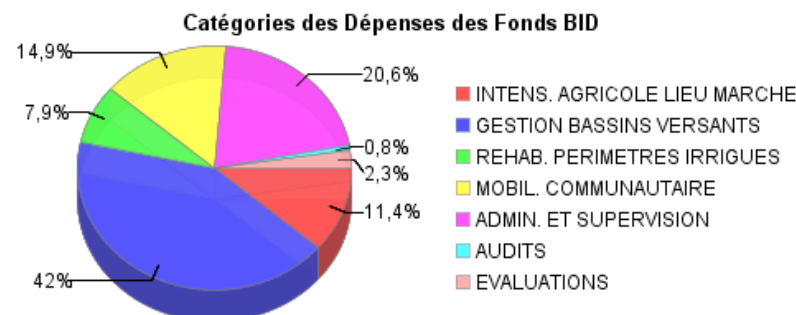
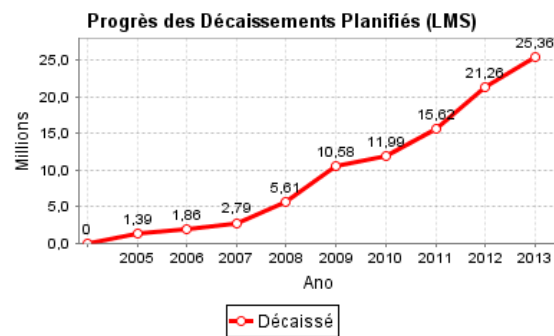
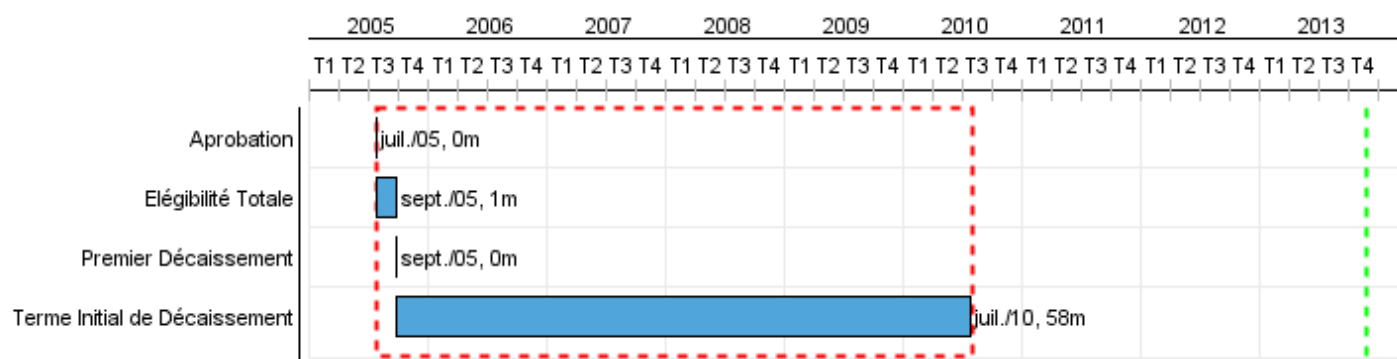


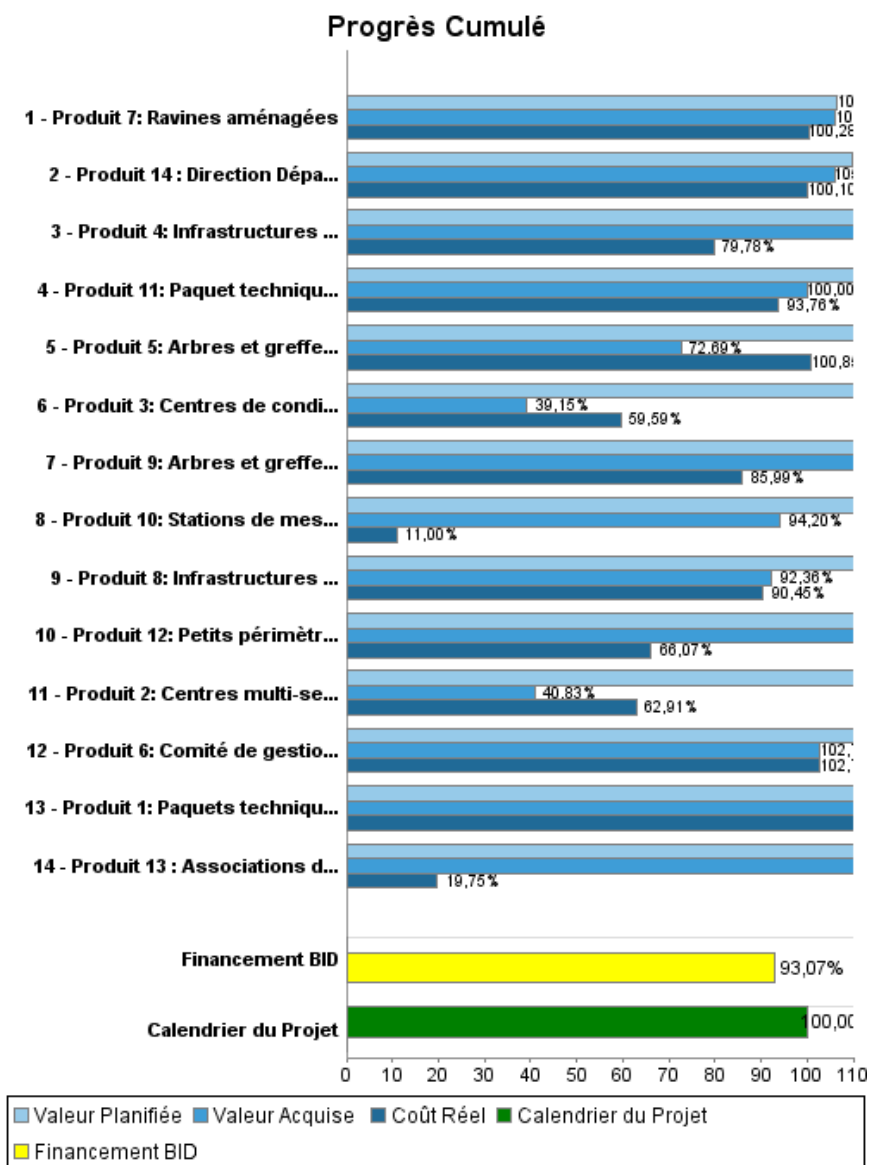
## Rapport Résumé

Données Générales		Fonds Disponibles (US\$)		Coût Total et Source de Financement	
Agence d' Exécution (EA):	MINISTERE DE L'AGRICULTURE DES RESSOURCES NATURELLES ET DU DEVELOPPEMENT RURAL				
Secteur:	AGRICULTURE AND RURAL DEVELOPMENT-SUSTAINABLE AGRICULTURAL DEVELOPMENT				
Numéro(s) de Prêt(s):	2390/GR-HA;1646/SF-HA	Montant Courant Approuvé:	27.105.000,00	Initial BID:	42.840.033,27
Étape:	Approved	Montant Décaissé à ce Jour:	25.225.750,85	Courant BID:	27.105.000,00
Type d' Opération:	INV - Investissement	% Décaissé:	93,07	Pari Passu:	99,00
Opération(s) Connexe(s):		Solde:	1.879.249,15	Cofinancement/Pays:	295.000,00
Sous-Type de l'Opération:	ESP - Specific Investment Operation			Estimation Initiale:	43.135.033,27
				Période d'Amortissement (mois):	354

Catégorie d'Impact Environnemental et Social du Projet	Reformulation	Validation
Catégorie d'Impact Environnemental et Social du Projet: B(R)	( ) Les objectifs du projet ont-ils été reformulés?	Validé par le Chef de Division: 08-oct-2013 Validé par le Représentant: 09-oct-2013



## Progrès Cumulé à 2013



## Résultats

<b>Résultat:</b>	La production et la rentabilité des cultures sont augmentées et les pertes post-récoltes sont réduites, d'une façon durable sur le plan environnemental.
------------------	--

Indicateur	Unité de Mesure	Ligne de Base	Année Ligne de Base		Fin du Projet
Augmentation des rendements moyens des principales cultures annuelles (maïs, haricot, sorgho) (cible = plus 30%)	Indice base 100	100,00	2007	P A	130,00
Augmentation des rendements de la banane	kg/ha	12.000,00	2007	P A	14.000,00
Augmentation des marges du haricot	gourdes/ha	6.620,00	2007	P A	8.606,00
Augmentation des marges du maïs	gourdes/ha	507,00	2007	P A	660,00
Augmentation des marges du sorgho	gourdes/ha	266,00	2007	P A	346,00
Augmentation de la production de mangue Francique	douzaines de fruits/ producteur/an	124,00	2007	P A	149,00
Augmentation de la production d'avocats	douzaines de fruits/ producteur/an	39,00	2007	P A	47,00
Augmentation de la production d'agrumes	douzaines de fruits/ producteur/an	17,00	2007	P A	20,00
Augmentation de la superficie portant 3 récoltes / an	Carreaux	342,00	2007	P A	450,00
Diminution des pertes moyennes des principales cultures (cible = moins 10%)	Indice base 100	100,00	2007	P A	90,00

<b>Résultat:</b>	Patrimoine (routier, urbain, hydroagricole, pédologique) protégé
------------------	--

Indicateur	Unité de Mesure	Ligne de Base	Année Ligne de Base		Fin du Projet
Volume de sédiments retenus par les infrastructures de protection	m3		2007	P A	
Volume d'eau retenue par les infrastructures de protection et stockage	m3		2007	P A	15.305.200,00
Superficie protégée par les infrastructures de protection	ha		2007	P A	1.955,00

## Produites: Progrès Physique et Financier Annuel 2013

Description	Unité de Mesure	Physique				Financier			
		Planifié	Réel	Unités Cumulées	Unités FDP	Planifié	Réel	Coûts Cumulées	Coûts FDP
<b>Intensification agricole et liens aux marchés</b>									
Produit 1: Paquets techniques vulgarisés	Paquet	3,00	3,00		3,00	64.132,00	315.260,00		353.000,00
Produit 2: Centres multi-services construits et équipés	Centres multi-services	3,00			3,00	727.368,00	3.207,00		1.952.677,00
Produit 3: Centres de conditionnement et commercialisation construits et équipés	Centres de conditionnement et commercialisation	3,00			3,00	205.000,00	5.711,00		493.121,00
Produit 4: Infrastructures de séchage et stockage construites	Infrastructure	216,00	216,00		581,00	49.000,00	8.418,00		200.734,00
Produit 5: Arbres et greffes réussis en plaine irriguée	Arbre				144.206,00		6.829,00		803.946,00
<b>Mobilisation communautaire et coordination de l'exécution</b>									
Produit 14 : Direction Départementale Agricole (DDAA) renforcée	Direction Départementale	1,00	1,00		1,00	15.000,00	15.463,00		456.567,00
<b>Gestion de bassins versants et protection contre les inondations</b>									
Produit 6: Comité de gestion des bassins versants fonctionnel	Comité	1,00	1,00		1,00		20.602,00		758.993,00
Produit 7: Ravines aménagées	Km				300,00		11.316,00		3.982.230,00
Produit 8: Infrastructures de retenue et valorisation de l'eau construites	Infrastructure	65,00	18,00		608,00	600.000,00	258.988,00		3.569.232,00
Produit 9: Arbres et greffes réussis en montagne	Arbre	306.000,00	350.000,00		2.400.141,00	154.500,00	15.369,00		993.261,00
Produit 10: Stations de mesure hydrologique installées	Station	12,00	12,00		12,00	550.000,00	23.683,00		591.379,00
Produit 11: Paquet technique d'élevage en enclos amélioré et vulgarisé	Paquet	1,00	1,00		1,00	43.000,00	32.876,00		162.358,00
<b>Réhabilitation des petits périmètres irrigués</b>									
Produit 12: Petits périmètres irrigués réhabilités physiquement	Périmètre	3,00	3,00		6,00	3.564.627,00	1.226.390,00		6.891.409,00
Produit 13 : Associations d'irrigants renforcées et fonctionnelles	Association	5,00	6,00		5,00	556.000,00	73.262,00		601.566,00
<b>Administration - Audits - Evaluations - Autres</b>									
Sans allocation spécifique	N/A								
Administration et supervision	N/A					1.327.000,00	392.907,00		4.699.048,00
Audits et Evaluations	N/A					200.000,00	149.560,00		505.135,00
Coût financier	N/A								385.000,00
<b>TOTAL</b>						<b>8.055.627,00</b>	<b>2.559.841,00</b>		<b>27.399.656,00</b>