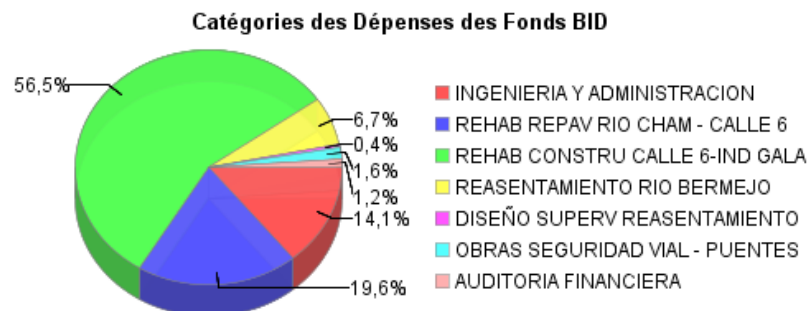
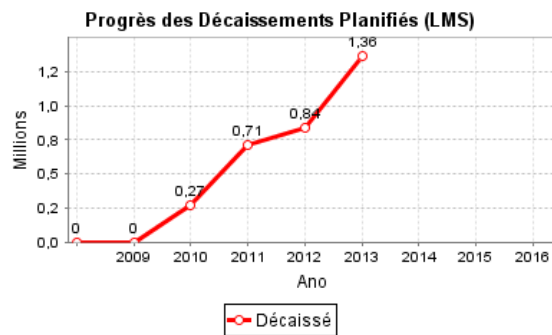
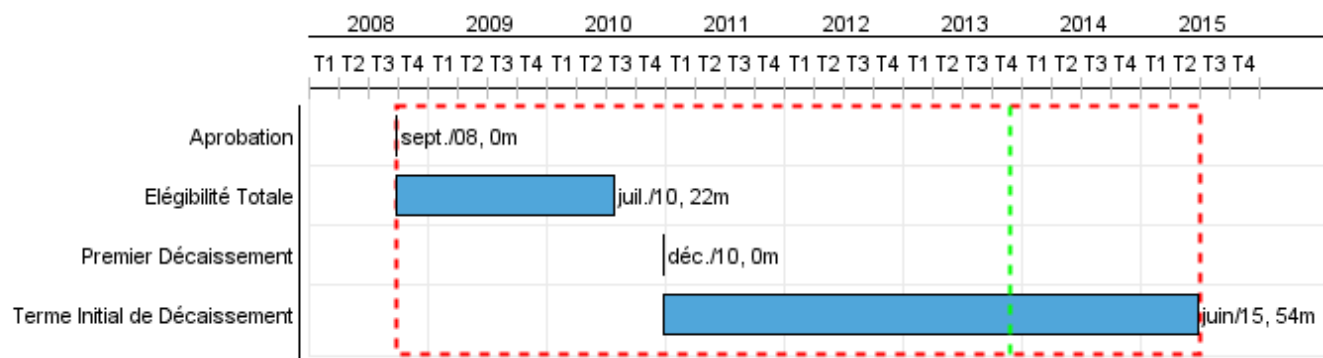


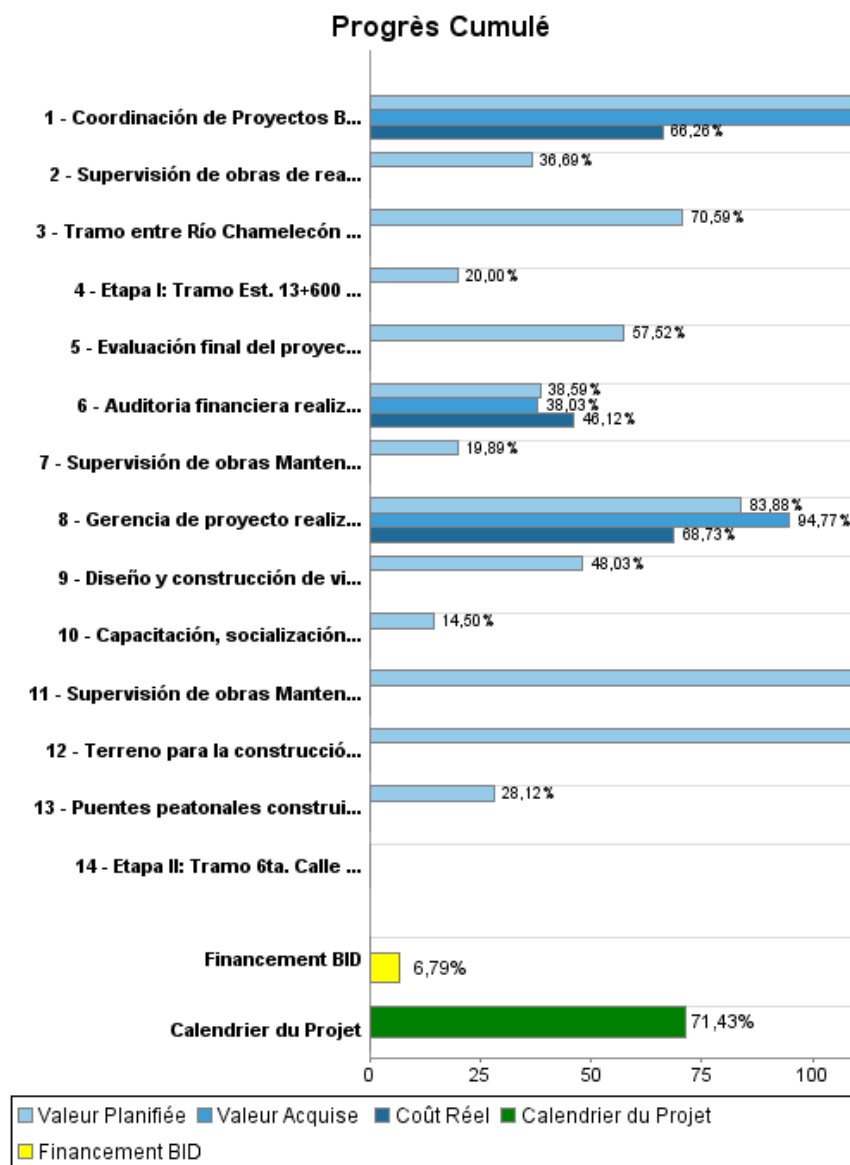
Rapport Résumé

Données Générales		Fonds Disponibles (US\$)		Coût Total et Source de Financement	
Agence d' Exécution (EA):	SECRETARIA DE OBRAS PUBLICAS, TRANSPORTE Y VIVIENDA				
Secteur:	TRANSPORT				
Numéro(s) de Prêt(s):	2017/BL-HO	Montant Courant Approuvé:	20.000.000,00	Initial BID:	20.000.000,00
Étape:	Approved	Montant Décaissé à ce Jour:	1.357.716,00	Courant BID:	20.000.000,00
Type d' Opération:	INV - Investissement	% Décaissé:	6,79	Pari Passu:	91,00
Opération(s) Connexe(s):	HO-P1010	Solde:	18.642.284,00	Cofinancement/Pays:	2.000.000,00
Sous-Type de l'Opération:	ESP - Specific Investment Operation			Estimation Initiale:	22.000.000,00
				Période d'Amortissement (mois):	278

Catégorie d'Impact Environnemental et Social du Projet	Reformulation	Validation
Catégorie d'Impact Environnemental et Social du Projet:	B () Les objectifs du projet ont-ils été reformulés?	Validé par le Chef de Division: 04-oct-2013 Validé par le Représentant: 08-oct-2013



Progrès Cumulé à 2013



Résultats

Résultat: Condiciones de transitabilidad en el segundo Anillo de la ciudad de San Pedro Sula mejoradas.

Indicateur	Unité de Mesure	Ligne de Base	Année Ligne de Base		2012	Fin du Projet
Relación volumen/capacidad del segundo Anillo Tramo III Calle 6 a Gala.	V/C en 2 horas de mayor congestionamiento	0,85	2008	P A		0,40

Résultat: Accidentalidad en el Segundo Anillo de San Pedro Sula reducida.

Indicateur	Unité de Mesure	Ligne de Base	Année Ligne de Base		2012	Fin du Projet
Numero de accidentes.	Accidentes	130,00	2008	P A		90,00
Número de personas lesionadas.	Personas Lesionadas	30,00	2008	P A		25,00

Résultat: Calidad de vida de familias reasentadas mejorada.

Indicateur	Unité de Mesure	Ligne de Base	Année Ligne de Base		2012	Fin du Projet
Cambio de tenencia de ocupación precaria a tenencia en propiedad.	Familias		2008	P A	142,00	175,00
Número de familias que perciben menos de un salario mínimo (\$75-mes).	Familias	25,00	2008	P A	5,00	5,00
Indice de enfermedades gastrointestinales y dérmicas en la población infantil.	Porcentaje	30,00	2008	P A	10,00	10,00

Produites: Progrès Physique et Financier Annuel 2013

Description	Unité de Mesure	Physique				Financier			
		Planifié	Réel	Unités Cumulées	Unités FDP	Planifié	Réel	Coûts Cumulées	Coûts FDP
Rehabilitación y Repavimentación tramo entre Río Chamelecón y la Intersección de la Calle 6.									
Tramo entre Río Chamelecón -Intersección 6ta. Calle - Industrias Gala Mantenido.	Kilómetros				18,50				2.088.000,00
Rehabilitación y Construcción tramo entre Calle 6 e Intersección Gala.									
Etapla I: Tramo Est. 13+600 -Intersección Gala Construido .	Kilómetros				4,40	1.760.000,00			8.800.000,00
Etapla II: Tramo 6ta. Calle - Estación 13+600 Construido	Km				1,10				4.500.000,00
Reasentamiento.									
Supervisión de obras de reasentamiento para familias ubicadas en bordo de Río Bermejo realizada.	Viviendas				175,00	45.500,00			292.000,00
Terreno para la construcción de obras de reasentamiento de familias ubicadas en bordo del Río Bermejo disponible.	Terreno				1,00				257.312,54
Diseño y construcción de viviendas y otras obras (servicios públicos básicos y equipamiento comunitario) para reasentamiento de familias, realizada.	Viviendas				175,00	515.000,00			2.260.000,00
Fortalecimiento Institucional									
Capacitación, socialización y organización de los afectados por reasentamiento realizadas e implementadas.	Familias				175,00	38.715,00			267.000,00
Ingeniería y Administración.									
Gerencia de proyecto realizada por empresa consultora.	Gerencia				1,00	128.014,88	18.313,24		1.272.350,00
Coordinación de Proyectos BID realizada.	Coordinación				1,00				100.000,00
Supervisión de obras Mantenimiento tramo Río Chamelecon - 6ta. calle - Intersección Gala realizada.	Kilometro				18,50				160.000,00
Supervisión de obras Mantenimiento tramo 6ta. calle - Intersección Gala realizada.	Km				5,50	267.000,00			1.342.687,46
Obras de Seguridad Vial									
Puentes peatonales construidos.	Puentes				3,00				320.000,00
Monitoreo y evaluación.									
Evaluación final del proyecto realizada	Evaluación				1,00				113.000,00
Auditoria Financiera									
Auditoria financiera realizada.	Auditoria	2,00	1,00		8,00	48.740,00	18.920,00		227.650,00
TOTAL						2.802.969,88	37.233,24		22.000.000,00