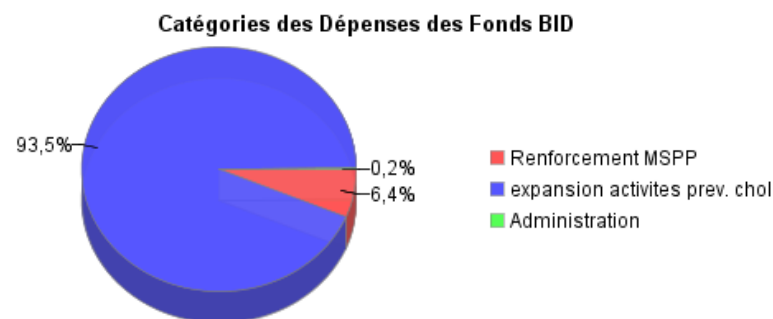
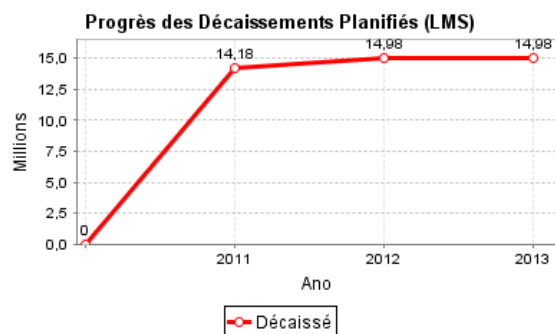
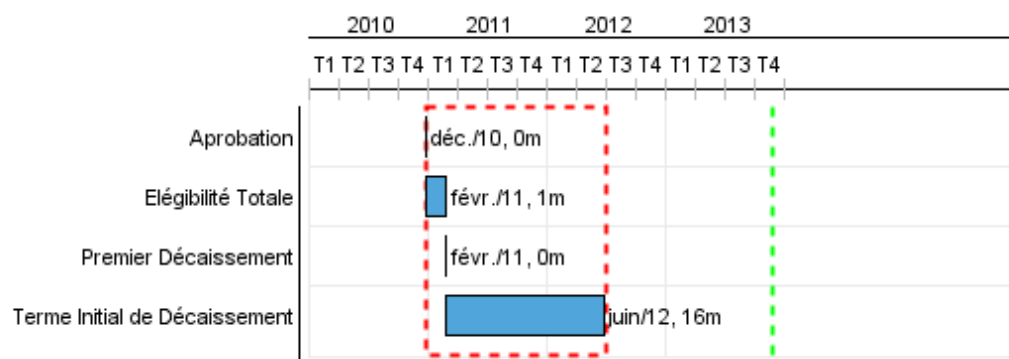


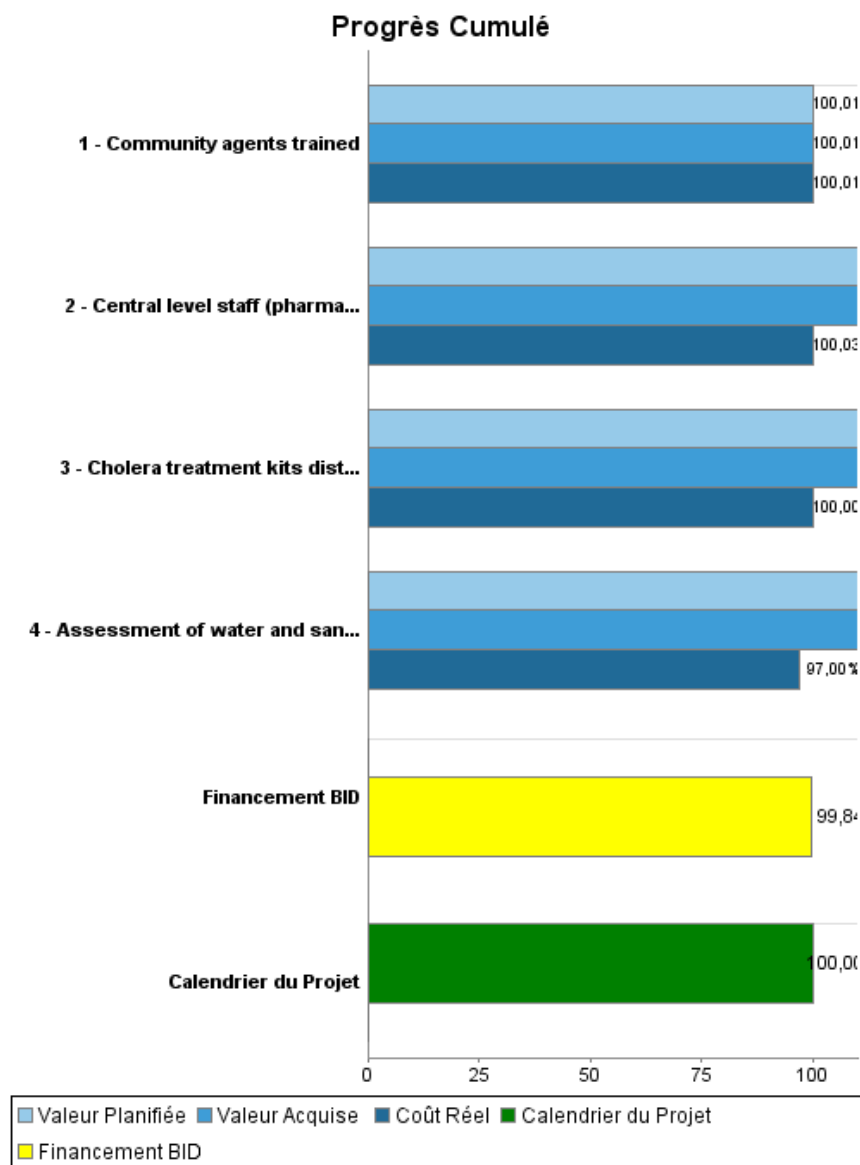
## Rapport Résumé

Données Générales		Fonds Disponibles (US\$)	Coût Total et Source de Financement
Agence d' Exécution (EA):	MINISTERE DE LA SANTE PUBLIQUE ET DE LA POPULATION		
Secteur:	HEALTH		
Numéro(s) de Prêt(s):	2503/GR-HA	Montant Courant Approuvé:	15.000.000,00
Étape:	Approved	Montant Décaissé à ce Jour:	14.976.484,52
Type d' Opération:	INV - Investissement	% Décaissé:	99,84
Opération(s) Connexe(s):	HA-T1091, HA-L1042, HA-L1044, HA-X1013, HA-X1014, HA-T1119, HA-X1021, HA-G1021	Solde:	23.515,48
Sous-Type de l'Opération:	ESP - Specific Investment Operation		
		Initial BID:	15.000.000,00
		Courant BID:	15.000.000,00
		Pari Passu:	75,00
		Cofinancement/Pays:	5.000.000,00
		Estimation Initiale:	20.000.000,00
		Période d'Amortissement (mois):	

Catégorie d'Impact Environnemental et Social du Projet	Reformulation	Validation
Catégorie d'Impact Environnemental et Social du Projet:	B ( ) Les objectifs du projet ont-ils été reformulés?	Validé par le Chef de Division: 20-sep-2013
		Validé par le Représentant: 25-sep-2013



## Progrès Cumulé à 2013



## Résultats

**Résultat:** Cholera fatality rate reduced (global)

Indicateur	Unité de Mesure	Ligne de Base	Année Ligne de Base		2011	2012	Fin du Projet
Fatality rate (national)	%	4,00	2011	P		1,00	1,00
				A	1,30	1,30	

**Résultat:** Fatality rate reduced in project supported departments (N, NE, NW, E)

Indicateur	Unité de Mesure	Ligne de Base	Année Ligne de Base		2011	2012	Fin du Projet
Cholera fatality rate	%	4,00	2011	P		1,00	1,00
				A	1,00	1,40	

**Résultat:** Treatment at Oral Rehydration Posts improved

Indicateur	Unité de Mesure	Ligne de Base	Année Ligne de Base		2011	2012	Fin du Projet
Cholera cases treated at Oral Rehydration Posts with Oral Rehydration Salts	%		2011	P		100,00	100,00
				A	100,00	100,00	

**Résultat:** Waste management in Cholera Treatment Units and Cholera Treatment Centers improved

Indicateur	Unité de Mesure	Ligne de Base	Année Ligne de Base		2011	2012	Fin du Projet
Cholera Treatment Units and Cholera Treatment Centers with waste collection and disposal	%		2011	P		80,00	80,00
				A	100,00	100,00	

**Résultat:** Household water quality improved

Indicateur	Unité de Mesure	Ligne de Base	Année Ligne de Base		2011	2012	Fin du Projet
Households in intervened areas with water that contains residual chlorine (higher than 0.2 mg/L)	%		2011	P		80,00	80,00
				A	71,00	80,00	

**Résultat:** Cholera treatment provision expended via Oral Rehydration Posts

## RAPPORT DE SUIVI

HA-L1062 - Emergency Response for the Containment of Cholera  
2013 1<sup>o</sup> período con cierre al (31-oct.-2013)

Banque Interaméricaine de Développement - BID

Bureau de la planification stratégique et de l'efficacité du développement  
Dernière Mise à Jour: 20/09/2013

Indicateur	Unité de Mesure	Ligne de Base	Année Ligne de Base		2011	2012	Fin du Projet
Suspected cholera cases treated in Oral Rehydration Posts	Individuals		2011	P		90.000,00	125.000,00
				A	28.041,00	111.490,00	

## Produites: Progrès Physique et Financier Annuel 2013

Description	Unité de Mesure	Physique				Financier			
		Planifié	Réel	Unités Cumulées	Unités FDP	Planifié	Réel	Coûts Cumulées	Coûts FDP
<b>Strengthening MSPP's stewardship in the cholera response</b>									
Central level staff (pharmacists and logistician)	staff				10,00				950.000,00
<b>Scaling-up cholera prevention, emergency treatment and outreach</b>									
Cholera treatment kits distributed	treatment kit				500,00				10.939.200,00
Community agents trained	Agent				2.600,00				3.060.800,00
<b>Strengthening DINEPA's cholera response</b>									
Assessment of water and sanitation systems in priority health facilities	Assessment				1,00				5.000.000,00
<b>Administration</b>									
Audit	N/A								50.000,00
<b>TOTAL</b>									<b>20.000.000,00</b>