

Rapport Résumé

Données Générales

Agence d' Exécution (EA): NATIONAL IRRIGATION COMMISSION LIMITED
Secteur: AGRICULTURE AND RURAL DEVELOPMENT-IRRIGATION AND DRAINAGE
Numéro(s) de Prêt(s): 1562/OC-JA
Étape: Approved
Type d' Opération: INV - Investissement
Opération(s) Connexe(s):
Sous-Type de l'Opération: ESP - Specific Investment Operation

Fonds Disponibles (US\$)

Montant Courant Approuvé: 16.800.000,00
Montant Décaissé à ce Jour: 11.772.367,14
% Décaissé: 70,07
Solde: 5.027.632,86

Coût Total et Source de Financement

Initial BID: 16.800.000,00
Courant BID: 16.800.000,00
Pari Passu: 80,00
Cofinancement/Pays: 4.200.000,00
Estimation Initiale: 21.000.000,00
Période d'Amortissement (mois): 174

Catégorie d'Impact Environnemental et Social du Projet

Reformulation

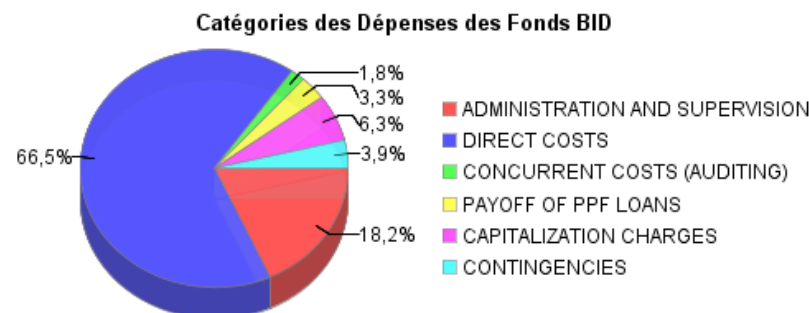
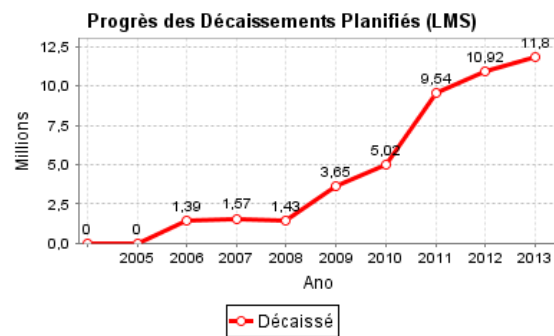
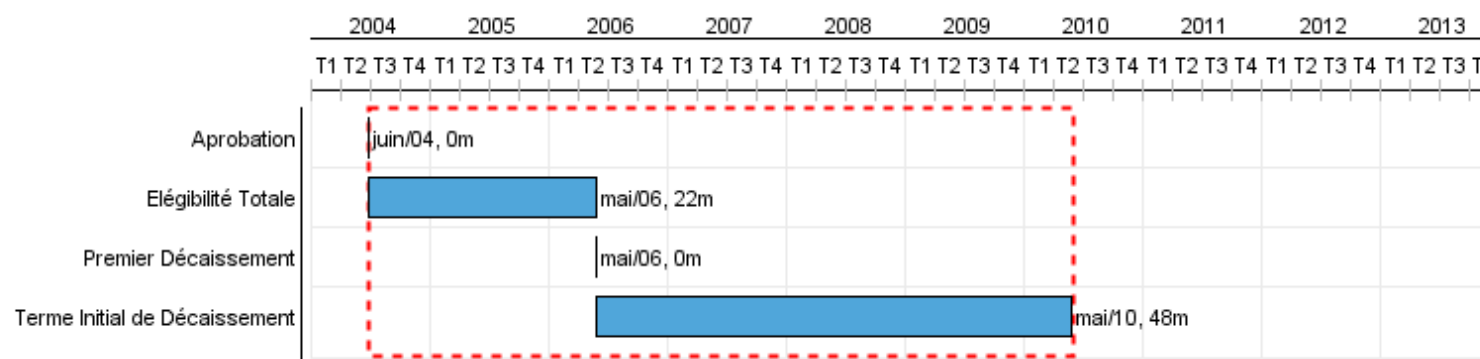
Validation

Catégorie d'Impact Environnemental et Social du Projet: B(R)

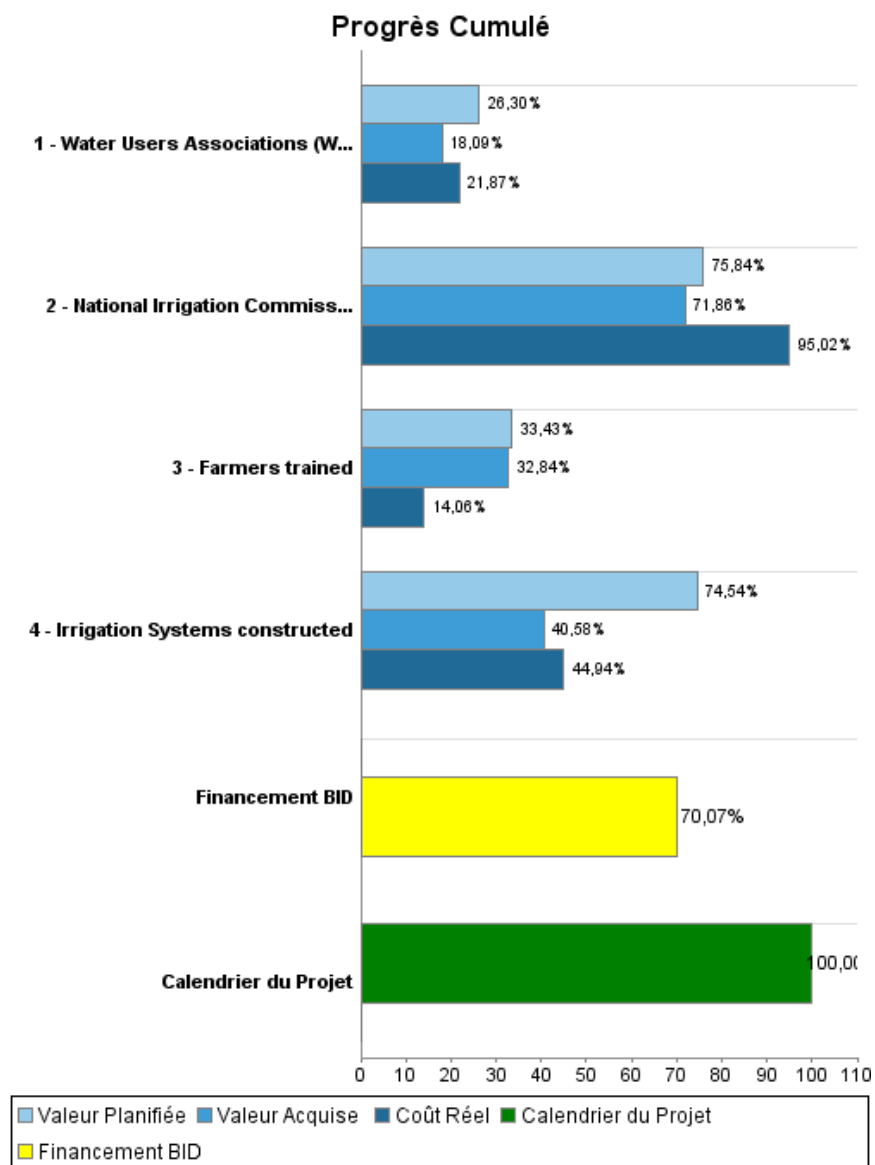
() Les objectifs du projet ont-ils été reformulés?

Validé par le Chef de Division: 26-sep-2013

Validé par le Représentant: 08-oct-2013



Progrès Cumulé à 2013



Résultats

Résultat:	National agricultural area improved
------------------	-------------------------------------

Indicateur	Unité de Mesure	Ligne de Base	Année Ligne de Base		2009	2011	Fin du Projet
Agriculture area under irrigation increased (e.g. thyme, escallion, sweet pepper, tomatoes, cucumber, broccoli, mango and watermelon)	Hectares		2003	P A		1.700,00	1.700,00
Vegetable production increased	Ton/Ha	18,00	2003	P A		22,00	22,00
Condiments production increased	Ton/Ha	20,00	2003	P A		25,00	25,00
Cucurbit production increased	Ton/Ha	18,00	2003	P A		30,00	30,00
Cropping intensity in Yallahs increased	Hectares	1,70	2003	P A		2,70	2,70
Cropping intensity in New Forest increased	Hectares	1,10	2003	P A		1,80	1,80
Yallahs farmers net income increased	US/Ha	7.000,00	2003	P A		12.000,00	12.000,00
Colbeck farmers net income increased	US/Ha	11.000,00	2003	P A		13.000,00	13.000,00
New Forest farmers net income increased	US/Ha	10.000,00	2003	P A		14.000,00	14.000,00

Produites: Progrès Physique et Financier Annuel 2013

Description	Unité de Mesure	Physique				Financier			
		Planifié	Réel	Unités Cumulées	Unités FDP	Planifié	Réel	Coûts Cumulées	Coûts FDP
Promotion of Water Users Associations (WUA)									
Water Users Associations (WUA) promoted	WUA				5,00				1.378.100,00
Training and Technical Assistance to Farmers									
Farmers trained	Farmers				1.000,00				781.500,00
Construction of Irrigation Systems									
Irrigation Systems constructed	Systems				5,00				8.368.200,00
Strengthening of the National Irrigation Commission (NIC)									
National Irrigation Commission Strengthened with instruments in place (MIS, Business Plan, new reorganization)	Instruments				3,00				651.500,00
Administration and Supervision									
Administration	N/A								2.836.800,00
Concurrent Costs									
Auditing	N/A								300.000,00
Contingencies									
Contingencies	N/A								1.198.900,00
Financial Costs									
Interest, Credit fee, Supervision fee	N/A								1.285.000,00
Pay-off PPF									
Pay-off PPF	N/A								549.951,00
TOTAL									17.349.951,00