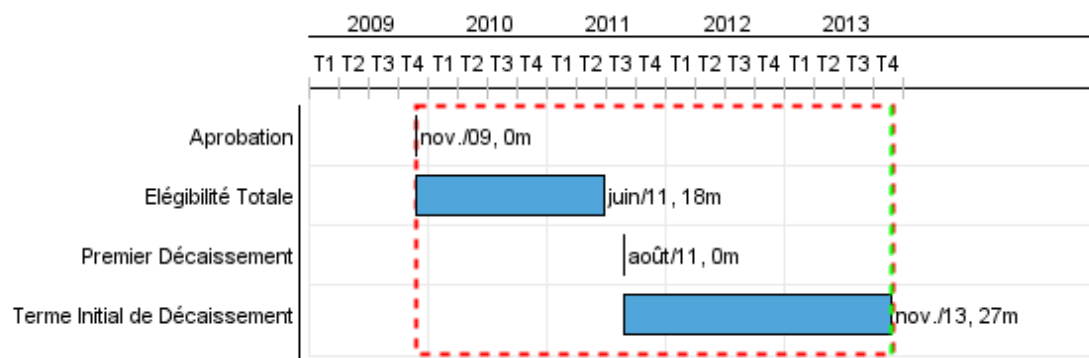


Rapport Résumé

Données Générales		Fonds Disponibles (US\$)		Coût Total et Source de Financement	
Agence d' Exécution (EA):	NACIONAL FINANCIERA S.N.C. GERENCIA OPERACION ORGANISMOS MULTILAT.				
Secteur:	FINANCIAL MARKETS-BANKING MARKET DEVELOPMENT				
Numéro(s) de Prêt(s):	2226/OC-ME	Montant Courant Approuvé:	100.000.000,00	Initial BID:	301.000.000,00
Étape:	Approved	Montant Décaissé à ce Jour:	100.000.000,00	Courant BID:	100.000.000,00
Type d' Opération:	INV - Investissement	% Décaissé:	100,00	Pari Passu:	100,00
Opération(s) Connexe(s):	ME-L1081, ME-X1010, ME-T1168, ME-L1109, ME-L1119	Solde:		Cofinancement/Pays:	
Sous-Type de l'Opération:	CLP - Project Using a CCLIP (Conditional Credit Line Investment Projects)			Estimation Initiale:	301.000.000,00
				Période d'Amortissement (mois):	234

Catégorie d'Impact Environnemental et Social du Projet		Reformulation	Validation	
Catégorie d'Impact Environnemental et Social du Projet:	B13	() Les objectifs du projet ont-ils été reformulés?	Validé par le Chef de Division:	08-oct-2013
			Validé par le Représentant:	08-oct-2013

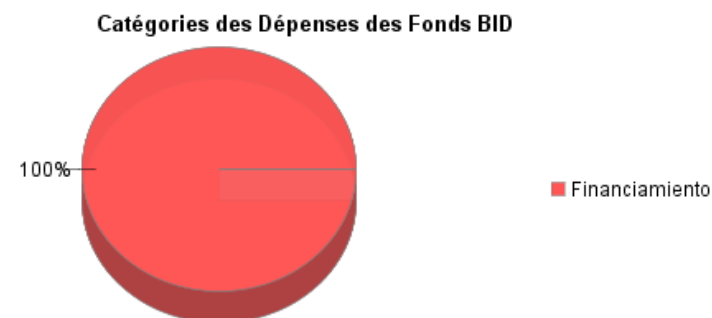
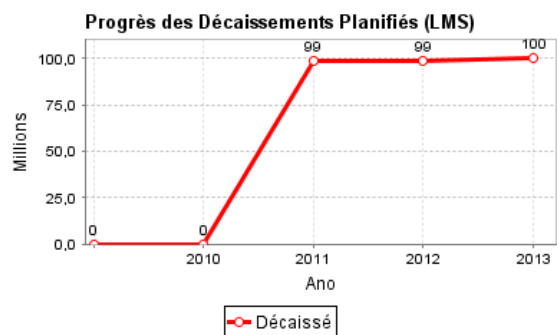


RAPPORT DE SUIVI

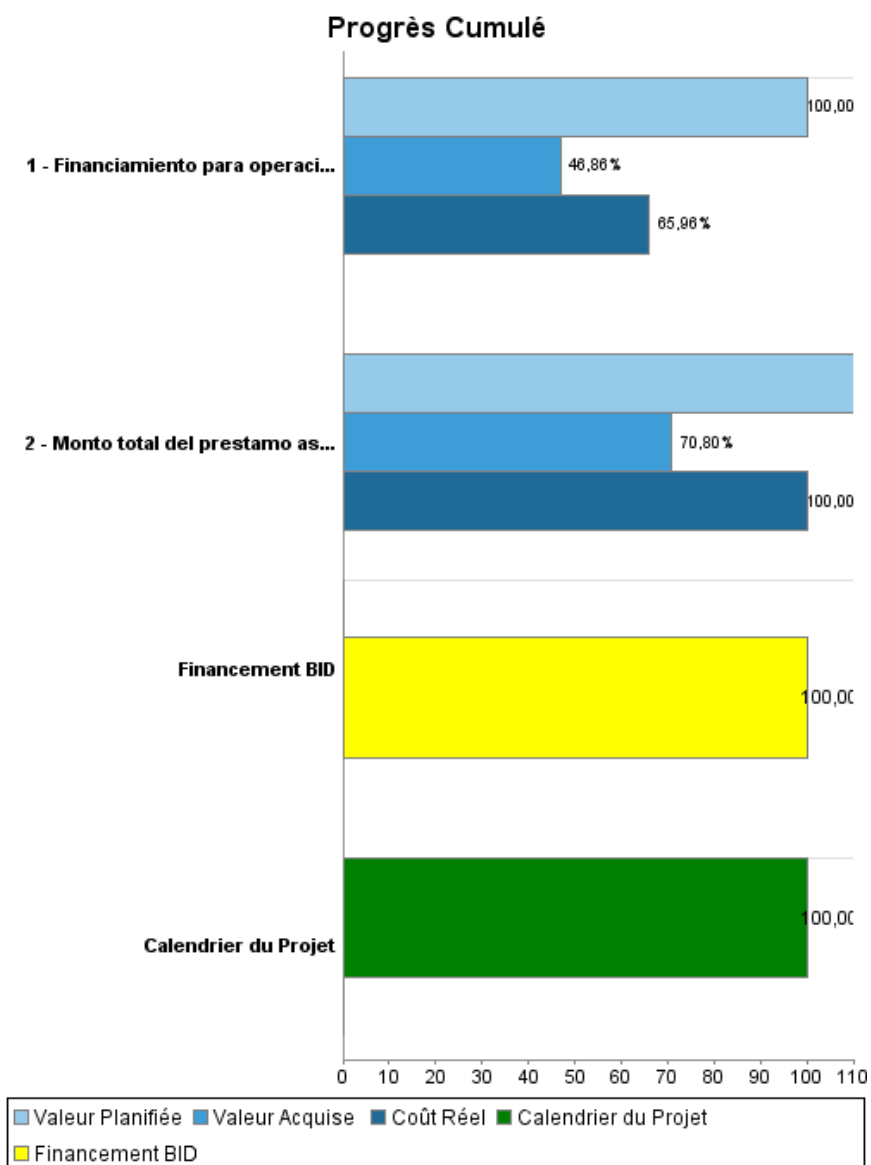
ME-L1051 - Promote the Development of SME Suppliers and Contractors National Oil Industry
2013 1º periodo con cierre al (31-oct.-2013)

Banque Interaméricaine de Développement - BID
Bureau de la planification stratégique et de l'efficacité du développement

Dernière Mise à Jour: 07/10/2013



Progrès Cumulé à 2013



Résultats

Résultat: Estrategia para fomentar el desarrollo de los proveedores y contratistas de la industria petrolera nacional

Indicateur	Unité de Mesure	Ligne de Base	Année Ligne de Base		2010	2011	2012	Fin du Projet
Incremento de contenido nacional en la proveeduría de la industria petrolera.	porcentaje		2009	P A	0,50	0,50	1,00	1,00

Résultat: Apoyar el desarrollo de las PYMES proveedoras y contratistas que participen en las cadenas de valor del sector petrolero complementando las acciones del FPDPCNIP

Indicateur	Unité de Mesure	Ligne de Base	Année Ligne de Base		2010	2011	2012	Fin du Projet
Nuevos créditos a PYMES de mediano y largo plazo de IFIs con líneas Nafin que participan en las cadenas de valor del sector petrolero.	numero		2009	P A	3,00	4,00 1,00	5,00	5,00
Monto de créditos PYME de la industria petrolera de mediano y largo plazo colocado.	US millones		2009	P A	8,00	12,00 36,36	16,00	16,00

Résultat: Consolidar y desarrollar el mercado de financiamiento a las Pymes mexicanas.

Indicateur	Unité de Mesure	Ligne de Base	Année Ligne de Base		2010	2011	2012	Fin du Projet
Porcentaje de la cartera de NAFIN al sector PYME de créditos otorgados por IFIs de mediano y largo plazo.	porcentaje	5,00	2009	P A	8,00	12,00 8,00	18,00 31,00	18,00
PYME que acceden por primera vez a financiamiento de NAFIN de mediano y largo plazo	numero		2009	P A	45,00	160,00 1,00	180,00	180,00
Vida promedio ponderada de créditos nuevos PYME financiados con recursos NAFIN	años		2009	P A	1,20	1,50 1,80	1,80 1,16	1,80

Résultat: Financiar proyectos privados de eficiencia energética y reducción de gases de efecto invernadero asociados con la industria petrolera

Indicateur	Unité de Mesure	Ligne de Base	Année Ligne de Base		2010	2011	2012	Fin du Projet
Reducciones de emisiones de gases de efecto invernadero, en términos de toneladas de tCO2e asociados directamente con las inversiones.	tCO2e		2009	P A	61.000,00	100.000,00 600.000,00	200.000,00 600.000,00	200.000,00

Produites: Progrès Physique et Financier Annuel 2013

Description	Unité de Mesure	Physique				Financier			
		Planifié	Réel	Unités Cumulées	Unités FDP	Planifié	Réel	Coûts Cumulées	Coûts FDP
Comptente de Credito									
Monto total del prestamo asignado al acceso del sector PYMES a creditos para inversion	porcentaje				100,00	24.522.000,00			35.362.000,00
Financiamiento para operaciones que reduzcan emisiones de gases efecto invernadero asociados con la industria petrolera.	US MILLONES				86.318.500,00				64.638.149,14
Componente de Asistencia Técnica									
TOTAL						24.522.000,00			100.000.149,14