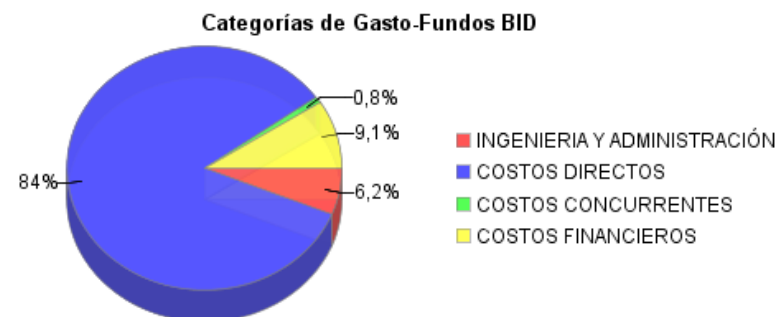
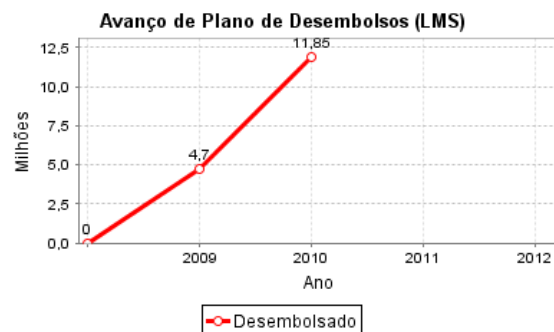
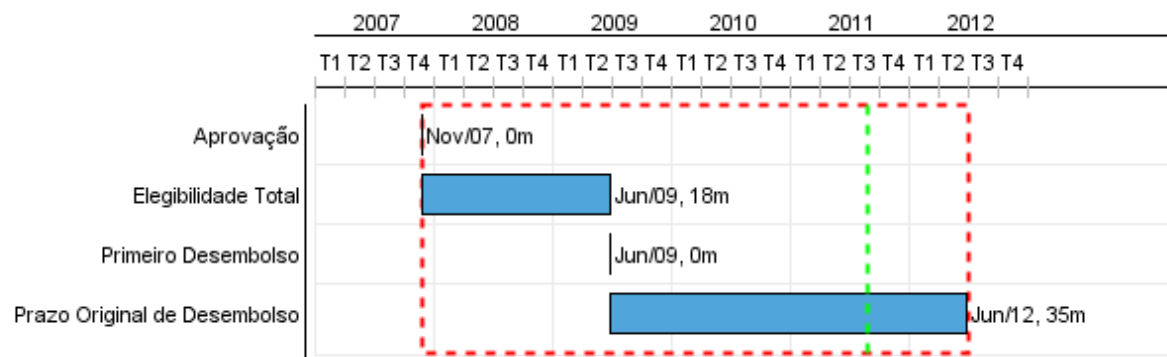


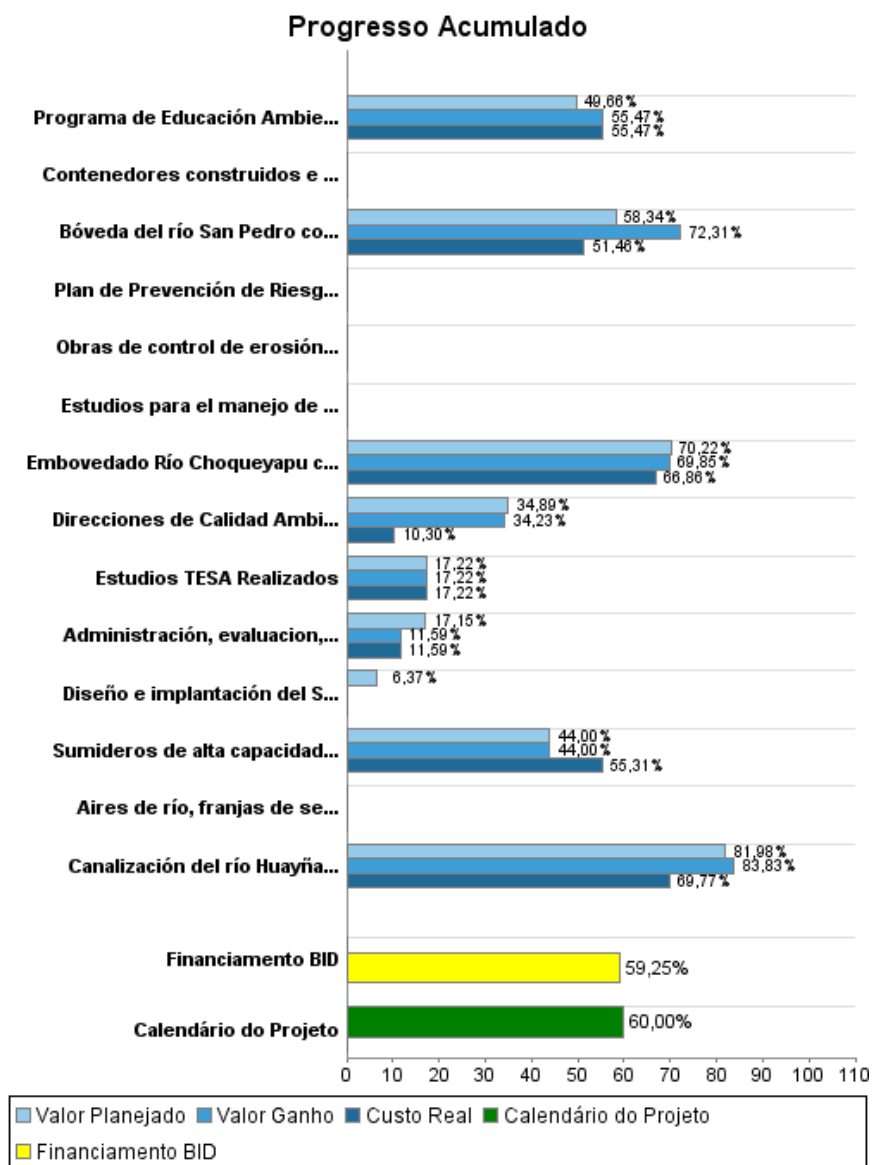
## Relatório Resumido

Dados Gerais	Fundos Disponíveis (US\$)	Custo Total e Fonte
Executor: GOBIERNO MUNICIPAL DE LA PAZ		
Sector: WATER AND SANITATION-SEWERAGE		
Número da Operação: 1926/BL-BO	Atual: 20.000.000,00	Original BID: 20.000.000,00
Estágio: Approved	Desembolsado: 11.850.213,73	Corrente BID: 20.000.000,00
Tipo Operação: INV - Investimento	% Desembolsado: 59,25	Pari-passu: 91,01
Operação Relacionada: TC0210050, BO-T1058	Saldo: 8.149.786,27	Cofinanciamento/País: 2.000.000,00
Subtipo de Operação: ESP - Specific Investment Operation		Original Estimado: 22.000.000,00
		Período de Amortização (meses): 282

Categoria do impacto social	Reformulação	Validação
Categoria do impacto social: B	( ) Os objetivos do projeto foram reformulados?	Validado pelo Chefe de Divisão: Mar 30, 2011 Validado pelo Representante do País: Apr 19, 2011



## Progresso Acumulado até 2010



## Resultados

**Resultado:** Factores de riesgo del sistema de drenaje en los macrodistritos Centro, Cotahuma y Sur prevenidos y mitigados

Indicador	Unidade Medida	Linha Base	Ano Linha Base		Final do Projeto
Casos atendidos por problemas hidráulicos, hidrogeológicos y geodinámicos disminuidos en un 25% en los macrodistritos intervenidos	Numero de casos	813,00	2007	P A	610,00

**Resultado:** Esguimiento superficial controlado y mitigado en los macrodistritos de Cotahuma , Max Paredes y Centro

Indicador	Unidade Medida	Linha Base	Ano Linha Base		Final do Projeto
Número de sumideros taponados reducidos en un 10% en los 3 macrodistritos al final del proyecto	Número de casos	271,00	2007	P A	244,00

**Resultado:** Aires de río y franjas de seguridad de drenajes definidos y administrados

Indicador	Unidade Medida	Linha Base	Ano Linha Base		Final do Projeto
Número de trámites atendidos por la DGIR para definición de aires de río y franjas reducido en un 50% anual	Número de trámites	645,00	2007	P A	323,00

**Resultado:** Gestión ambiental sobre drenajes pluviales fortalecida

Indicador	Unidade Medida	Linha Base	Ano Linha Base		Final do Projeto
El 30% de la población (509.721) de la zona de intervención conoce los riesgos de depositar residuos sólidos en los sumideros y canales	Número de habitantes		2007	P A	150.000,00

## Produtos: Progresso Físico e Financeiro Anual 2010

Descrição	Unidade de medida	Físico				Financeiro			
		Planejado	Atual	Unidades Acumuladas	Unidades FDP	Planejado	Atual	Custos Acumulados	Custos FDP
<b>Control de Inundaciones Erosión</b>									
Embovedado Río Choqueyapu construído	Metro	700,00	691,00		1.215,00	2.629.571,22	2.326.963,90		8.991.803,66
Canalización del río Huayñajahuira construída	Metro	1.271,00	1.300,00		1.589,00	1.638.284,45	1.391.516,69		2.020.865,00
Bóveda del río San Pedro construída y reparada	Metro	964,00	1.195,00		1.205,00	1.133.426,04	999.768,09		1.942.948,00
Estudios TESA Realizados	Estudio	2,00	2,00		6,00	86.097,73	86.097,67		500.000,00
Sumideros de alta capacidad construídos	Sumideros	6,00	6,00		23,00	157.712,63	198.249,71		358.438,00
Obras de control de erosión en las cuencas de los ríos Jake y Charapaya concluídas	Obra				2,00				3.512.182,00
Plan de Prevención de Riesgos de Desastres elaborado	Planes				1,00				65.500,00
Estudios para el manejo de cuencas y drenajes concluídos	Estudios				2,00				412.117,61
Programa de Educación Ambiental y Participación Ciudadana difundido	Unidades educativas				150,00	132.056,73	159.466,13		471.938,22
<b>Desarrollo Institucional y Gestión Ambiental</b>									
Direcciones de Calidad Ambiental y Gestión Integral de riesgos equipadas	Direcciones	1,00	1,00		2,00	228.930,42	67.209,62		675.883,79
Diseño e implantación del SIG para la gestión del sistema de Drenaje	SIG				1,00	25.173,60			394.900,00
Aires de río, franjas de seguridad y corredores verdes definidos en la cuenca del Río Jillusaya	Cuenca				1,00				90.000,00
Contenedores construídos e instalados en las áreas de intervención	Pieza				16,00				60.000,00
Administración, evaluación, seguimiento, costos financieros y auditorías	Global					207.549,73	140.380,87		2.503.423,72
<b>TOTAL</b>						<b>6.238.802,55</b>	<b>5.369.652,68</b>		<b>22.000.000,00</b>