

Rapport Résumé

Données Générales

Agence d' Exécution (EA): MINISTERIO AGROPECUARIO Y FORESTAL
Secteur: AGRICULTURE AND RURAL DEVELOPMENT-SUSTAINABLE AGRICULTURAL DEVELOPMENT
Numéro(s) de Prêt(s): 2055/BL-NI
Étape: Approved
Type d' Opération: INV - Investissement
Opération(s) Connexe(s): NI-T1074, NI-T1083
Sous-Type de l'Opération: ESP - Specific Investment Operation

Fonds Disponibles (US\$)

Montant Courant Approuvé: 20.000.000,00
Montant Décaissé à ce Jour: 18.693.300,41
% Décaissé: 93,47
Solde: 1.306.699,59

Coût Total et Source de Financement

Initial BID: 20.000.000,00
Courant BID: 20.000.000,00
Pari Passu: 100,00
Cofinancement/Pays:
Estimation Initiale: 20.000.000,00
Période d'Amortissement (mois): 282

Catégorie d'Impact Environnemental et Social du Projet

Catégorie d'Impact Environnemental et Social du Projet: Aucun

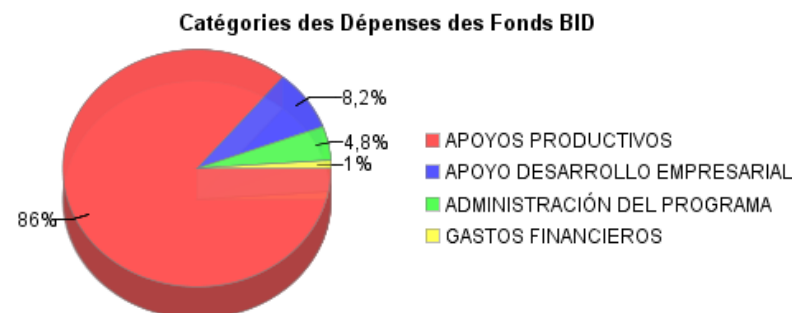
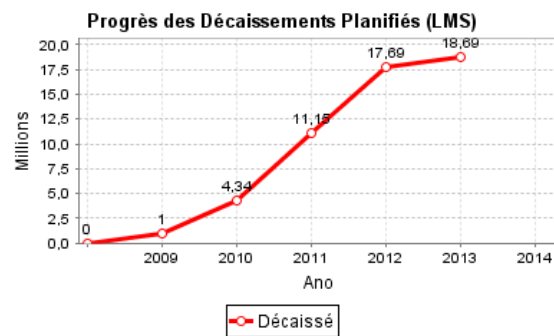
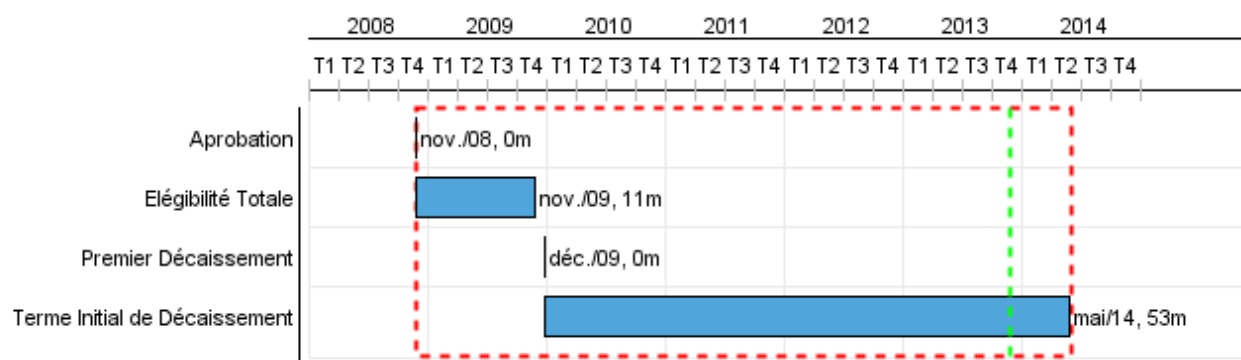
Reformulation

() Les objectifs du projet ont-ils été reformulés?

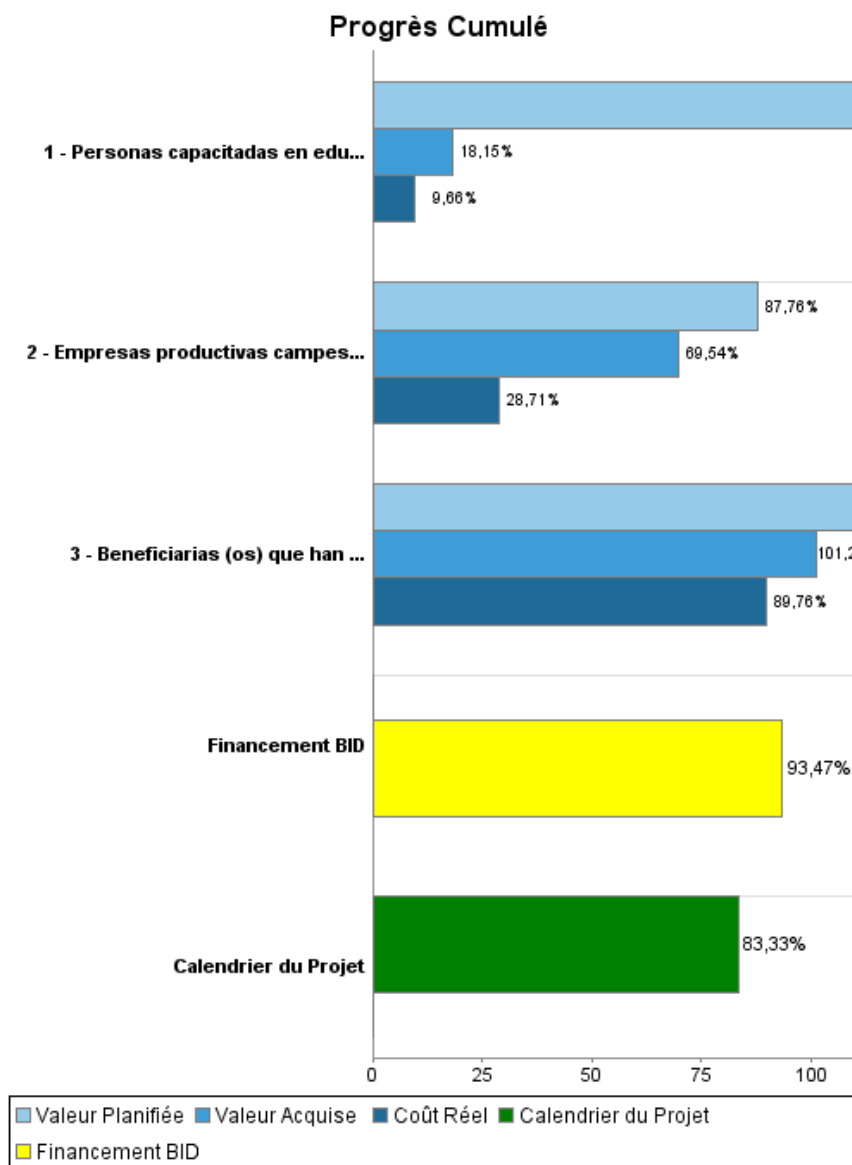
Validation

Validé par le Chef de Division: 20-sep-2013

Validé par le Représentant: 25-sep-2013



Progrès Cumulé à 2013



Résultats

Résultat:	Ingresos de las familias campesinas rurales incrementados.
Suposições:	El esquema de provisión de bienes y servicios tecnológicos, para las fincas de las familias campesinas rurales (beneficiarias del Programa). tienen un impacto socio-económico positivo, que contribuye a una producción ambientalmente sostenible. Como consecuencia, se produce un aumento en el ingreso de dichas familias.

Indicateur	Unité de Mesure	Ligne de Base	Année Ligne de Base		2014	Fin du Projet
Porcentaje de beneficiarios de los dos primeros años agrícolas que recibieron apoyos productivos, incluidos en una muestra representativa estadísticamente aceptable, que obtienen una tasa interna de retorno mayor a 12% de los beneficios netos generados.	Porcentaje		2009	P A	80,00	80,00

Produites: Progrès Physique et Financier Annuel 2013

Description	Unité de Mesure	Physique				Financier			
		Planifié	Réel	Unités Cumulées	Unités FDP	Planifié	Réel	Coûts Cumulées	Coûts FDP
Componente 1: Apoyos Productivos									
Beneficiarias (os) que han implantado al menos una de las tecnologías apoyadas por el Programa, de acuerdo a los parámetros del mismo.	Agricultores	644,00	318,00		11.000,00	2.265.650,00	669.736,70		17.200.000,00
Componente 2. Servicios de Apoyo a Desarrollo Empresarial									
Personas capacitadas en educación financiera básica.	Agricultores	3.000,00			5.500,00	298.860,00			500.000,00
Empresas productivas campesinas constituidas	Empresas				20,00	562.250,00	35.230,72		1.150.000,00
Administración; Supervisión; Evaluaciones y Auditoría									
Administración, Auditoría y Evaluaciones	N/A					113.630,00	59.445,67		950.000,00
Gastos Financieros	N/A					13.980,00			200.000,00
TOTAL						3.254.370,00	764.413,09		20.000.000,00