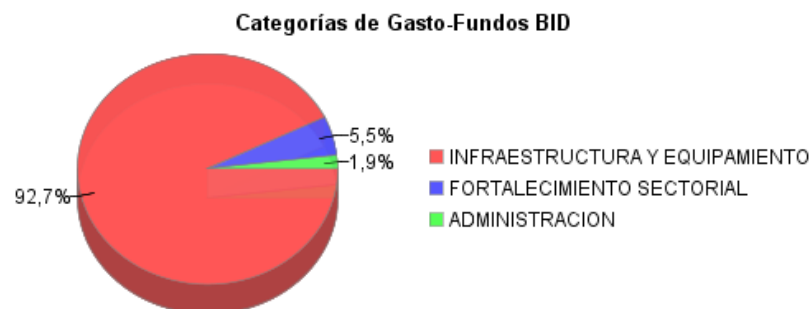
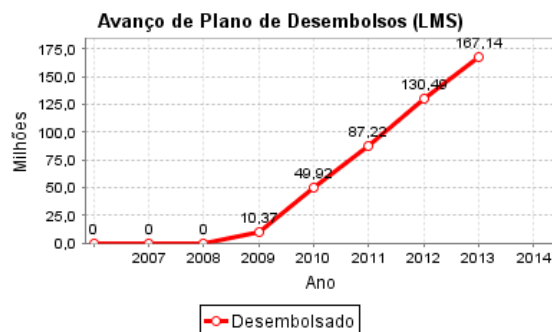
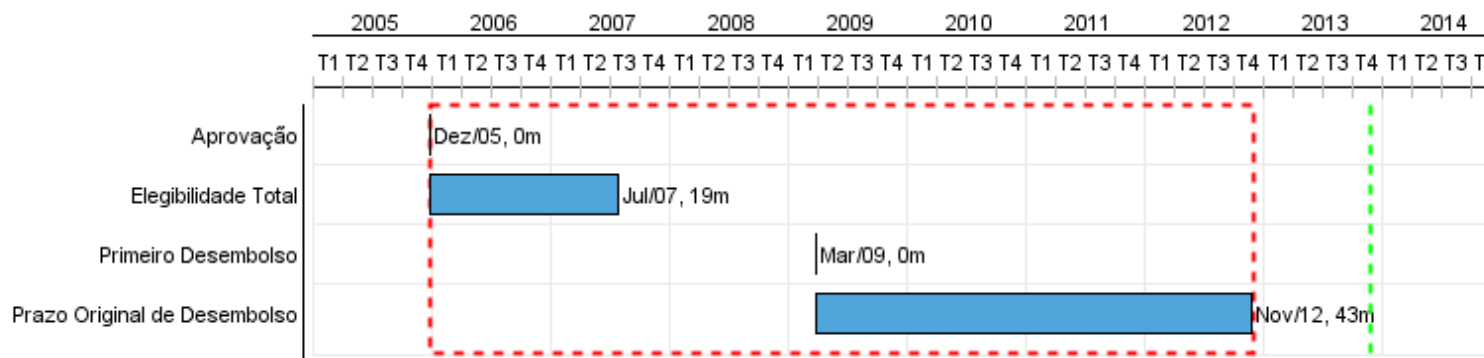


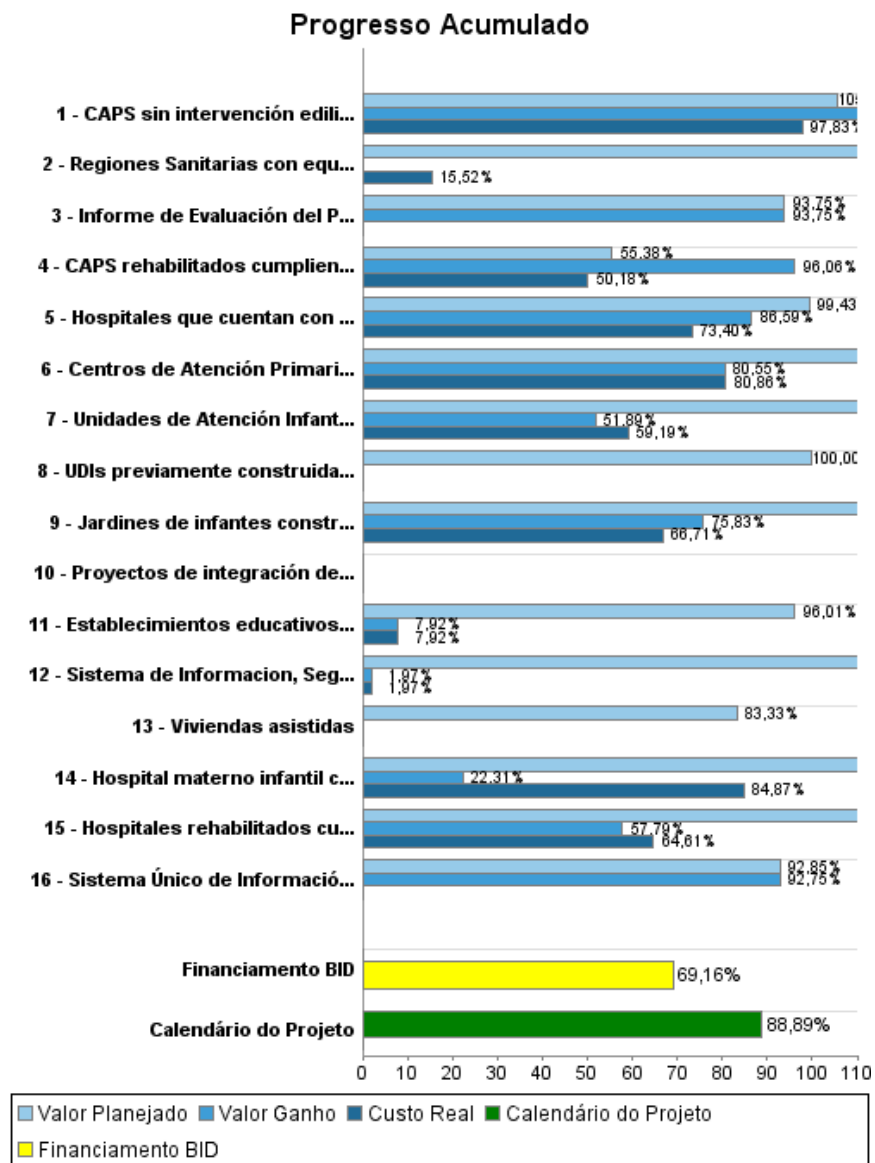
Relatório Resumido

Dados Gerais	Fundos Disponíveis (US\$)	Custo Total e Fonte
Executor: Ministerio de Economía Provincia de Buenos Aires		
Sector: SOCIAL INVESTMENT-EARLY CHILDHOOD DEVELOPMENT		
Número da Operação: 1700/OC-AR	Atual: 230.000.000,00	Original BID: 230.000.000,00
Estágio: Approved	Desembolsado: 159.061.282,39	Corrente BID: 230.000.000,00
Tipo Operação: INV - Investimento	% Desembolsado: 69,16	Pari-passu: 70,00
Operação Relacionada:	Saldo: 70.938.717,61	Cofinanciamento/País: 100.000.000,00
Subtipo de Operação: ESP - Specific Investment Operation		Original Estimado: 330.000.000,00
		Período de Amortização (meses): 222

Categoria do impacto social	Reformulação	Validação
Categoria do impacto social: C(R)	() Os objetivos do projeto foram reformulados?	Validado pelo Chefe de Divisão: 04-oct-2013 Validado pelo Representante do País: 25-oct-2013



Progresso Acumulado até 2013



Resultados

Resultado:	Niveles de cobertura y calidad de los servicios de educación de la Provincia de Buenos Aires mejorados
-------------------	--

Indicador	Unidade Medida	Linha Base	Ano Linha Base		2012	2014	Final do Projeto
Escuelas primarias priorizadas por el Programa cuyos profesores de 4o, 5o y 6o grado de primaria utilizan computadoras como herramienta pedagógica.	escuelas		2011	P A		1.663,00	1.663,00
Niños de 3 a 5 años que asisten al nivel inicial en los distritos priorizados por el Programa	Estudiantes	182.783,00	2004	P A	196.703,00 384.931,00		196.703,00

Resultado:	Niveles de cobertura y calidad de los servicios de desarrollo social incrementados.
Observações:	.

Indicador	Unidade Medida	Linha Base	Ano Linha Base		2012	2014	Final do Projeto
Población de 0 a 14 años con necesidades básicas insatisfechas en distritos priorizados cubiertos por las Unidades de Desarrollo Infantil	Porcentaje	11,53	2010	P A		12,51	12,51
Niños (0 a 18) para los que se tienen que adoptar medidas de abrigo en la Provincia, como consecuencia de la vulneración de sus derechos.	Porcentaje	1,50	2010	P A		0,50	0,50

Resultado:	Niveles de cobertura y calidad de los servicios de salud de la provinica incrementados
-------------------	--

Indicador	Unidade Medida	Linha Base	Ano Linha Base		2012	2014	Final do Projeto
Captación oportuna de embarazadas (antes de las 14 semanas de gestación) en la provincia.	Porcentaje	43,00	2010	P A		60,00	60,00
Embarazadas residentes de la provincia con ciclo completo de control prenatal	Porcentaje	56,00	2010	P A		60,00	68,00
Número de consultas en Centros de Atención Primaria de la salud.	Consultas	361.500,00	2007	P A		520.000,00	520.000,00
Derivaciones perinatales oportunas en la Provincia.	Porcentaje	40,00	2011	P A		70,00	70,00
Personas que consultan un Centro de Atención Primaria de la Salud de la Provincia de Buenos Aires construido por el programa.	Personas	90.375,00	2012	P A		130.000,00	130.000,00
					224.245,00		

Produtos: Progresso Físico e Financeiro Anual 2013

Descrição	Unidade de medida	Físico				Financeiro			
		Planejado	Atual	Unidades Acumuladas	Unidades FDP	Planejado	Atual	Custos Acumulados	Custos FDP
Infraestructura física y equipamientos en educación, salud y desarrollo social									
Jardines de infantes contruidos, cumpliendo con estándares de calidad	Jardines de infantes	14,00	2,00		90,00	8.516.000,00	1.345.000,00		45.490.000,00
Centros de Atención Primaria de la Salud (CAPS) contruidos (cumpliendo con estándares de calidad) y equipados	Centros de Atención Primaria de la Salud	2,00			31,00	785.000,00	109.000,00		13.042.000,00
CAPS rehabilitados cumpliendo estándares de construcción.	Centros de Atención Primaria de la Salud				219,00				11.375.000,00
Hospitales que cuentan con equipo básico para la atención materno-infantil	Hospitales	36,00			188,00	3.490.000,00	1.920.000,00		27.143.000,00
Hospital materno infantil construido (cumpliendo con estándares) y equipado	Hospital	1,00			1,00	6.559.000,00	3.460.000,00		30.359.000,00
Hospitales rehabilitados cumpliendo con estándares	Hospitales	4,00	1,00		10,00	6.952.000,00	2.033.000,00		25.098.000,00
CAPS sin intervención edilicia que cuentan con equipo básico para la atención materno-infantil	Centros de Atención Primaria de la Salud				135,00				5.476.000,00
Unidades de Atención Infantil (UDIs) construidas cumpliendo con estándares y equipadas	Unidades de Atención Infantil				23,00	2.670.000,00	252.000,00		12.991.000,00
UDIs previamente construidas equipadas	Unidades de Atención Infantil				44,00				1.000.000,00
Proyectos de integración deportiva.	Proyectos				6,00				1.962.000,00
Viviendas asistidas	Viviendas	5.000,00			6.000,00	10.000.000,00			12.000.000,00
Fortalecimiento de la gestión en la provision de servicios de educación, salud y desarrollo social									
Sistema Único de Información Sanitaria en operación (opera al menos un sistema de referencia y contrareferencia, con base en una base única de pacientes).	Sistema de información	1,00	1,00		1,00	2.112.000,00			2.277.000,00
Regiones Sanitarias con equipos de salud con competencias desarrolladas en cuanto a procesos de gestión de servicios de salud materno-infantil.	Regiones sanitarias	2,00			4,00	855.000,00	223.000,00		1.772.000,00

RELATÓRIO DE MONITOREIO DE PROGRESSO

AR-L1007 - Social Investment Program in Buenos Aires Province
2013 1º período com fechamento em (31-Out-2013)

Banco Interamericano de Desenvolvimento - IDB

Escritório de Planejamento Estratégico e Efetividade no Desenvolvimento
Última Atualização do PMR: 03/10/2013

Descrição	Unidade de medida	Físico				Financeiro			
		Planejado	Atual	Unidades Acumuladas	Unidades FDP	Planejado	Atual	Custos Acumulados	Custos FDP
Establecimientos educativos de nivel primario con aulas móviles en funcionamiento (incluye Centros de Investigación Educativa).	Laboratorios de informática				1.663,00	22.000.000,00	1.931.000,00		39.450.000,00
Sistema de Informacion, Seguimiento y Evaluación de programas del Ministerio de Desarrollo Social en funcionamiento (tiene la capacidad de cruzar (al menos) bases de beneficiarios de programas financiados por la Provincia).	Sistema de información				1,00				963.000,00
Informe de Evaluación del Plan Más Vida finalizada (presentada en un taller de diseminación)	Informe de evaluación				1,00				8.000,00
Prestaciones alimentarias del Plan Más Vida (contrapartida local)	N/A								79.213.000,00
Administración, evaluación y gastos financieros									
Evaluación y Monitoreo	N/A					155.000,00	65.000,00		500.000,00
Fortalecimiento de la Unidad de Ejecución de Proyectos Provinciales de la Provincia de Buenos Aires	N/A					1.646.000,00	942.000,00		4.331.000,00
Comisión e intereses	N/A					1,00	1,00		8.200.000,00
Imprevistos	N/A								7.350.000,00
TOTAL						65.740.001,00	12.280.001,00		330.000.000,00