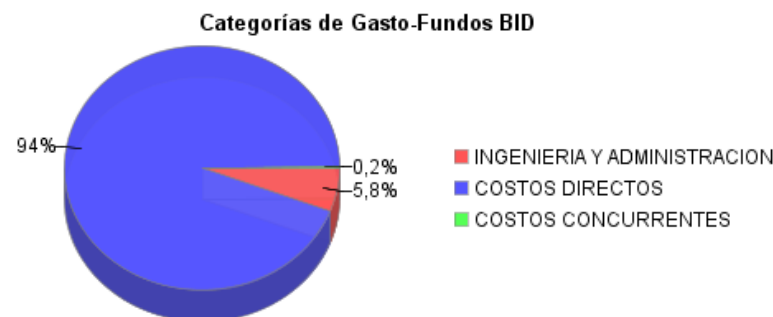
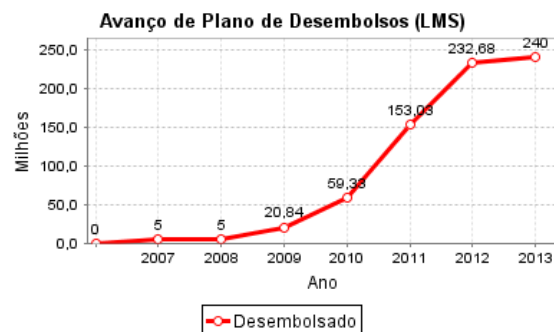
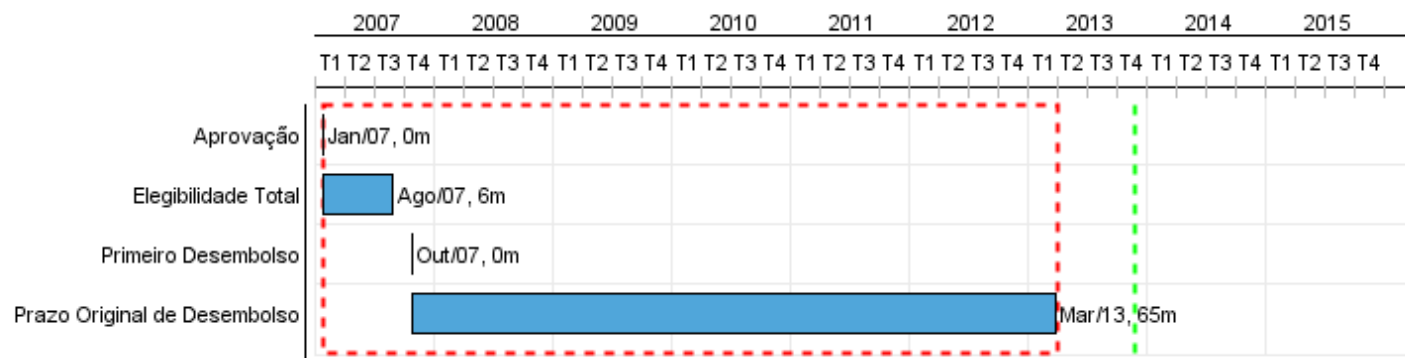


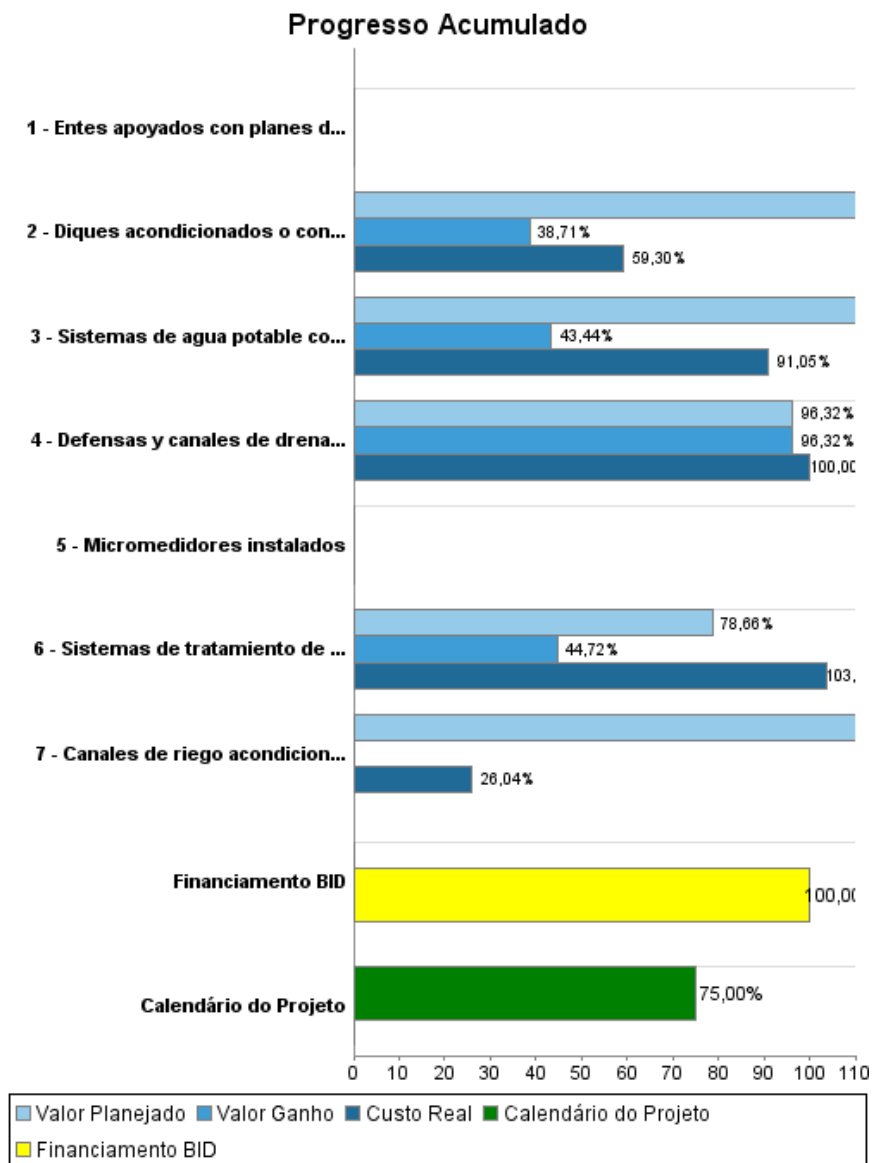
Relatório Resumido

Dados Gerais	Fundos Disponíveis (US\$)	Custo Total e Fonte
Executor:	MINISTERIO DE PLANIFICACION FEDERAL, INVERSION PUBLICA Y SERVICIOS	
Sector:	WATER AND SANITATION-INTEGRAL MANAGEMENT OF WATER RESOURCES	
Número da Operação:	1843/OC-AR	Atual: 240.000.000,00
Estágio:	Approved	Desembolsado: 240.000.000,00
Tipo Operação:	INV - Investimento	% Desembolsado: 100,00
Operação Relacionada:		Saldo:
Subtipo de Operação:	GOM - Global of Multiple Works Operation	
		Original BID: 240.000.000,00
		Corrente BID: 240.000.000,00
		Pari-passu: 80,00
		Cofinanciamento/País: 60.000.000,00
		Original Estimado: 300.000.000,00
		Período de Amortização (meses): 222

Categoria do impacto social	Reformulação	Validação
Categoria do impacto social:	B () Os objetivos do projeto foram reformulados?	Validado pelo Chefe de Divisão: 01-oct-2013 Validado pelo Representante do País: 25-oct-2013



Progresso Acumulado até 2013



Resultados

Resultado: Productividad de las actividades agropecuarias aumentada

Indicador	Unidade Medida	Linha Base	Ano Linha Base		2009	2010	2011	2012	2013	Final do Projeto
Áreas plenamente incorporadas a la agricultura irrigada	Hectáreas		2008	P					4.000,00	4.000,00
				A						
Áreas productivas protegidas contra inundaciones	Hectáreas		2008	P		15.000,00				15.000,00
				A		15.000,00				

Resultado: Vulnerabilidad a inundaciones reducida

Indicador	Unidade Medida	Linha Base	Ano Linha Base		2009	2010	2011	2012	2013	Final do Projeto
Población protegida contra inundaciones	Habitantes		2008	P		450,00				450,00
				A		450,00				

Resultado: Servicio de agua potable y saneamiento mejorado

Indicador	Unidade Medida	Linha Base	Ano Linha Base		2009	2010	2011	2012	2013	Final do Projeto
Hogares con servicio de agua potable nuevo o mejorado	Hogares		2008	P	9.019,00		207.465,00	202.744,00	31.250,00	250.247,00
				A	9.019,00		7.234,00	208.665,00		
Hogares con servicio de saneamiento nuevo o mejorado	Hogares		2008	P				10.000,00	100.000,00	110.000,00
				A				10.000,00	100.000,00	
Hogares cuyas aguas residuales son tratadas	Hogares		2013	P					100.000,00	100.000,00
				A					100.000,00	

Produtos: Progresso Físico e Financeiro Anual 2013

Descrição	Unidade de medida	Físico				Financeiro			
		Planejado	Atual	Unidades Acumuladas	Unidades FDP	Planejado	Atual	Custos Acumulados	Custos FDP
Infraestructura hidráulica productiva.									
Diques acondicionados o construídos	m3 incrementados de agua derivada	25,00			25,00	17.129.133,00	5.753.069,00		27.948.823,00
Defensas y canales de drenaje acondicionados o contruídos	km				18,00				8.108.399,00
Canales de riego acondicionados o construídos	km	11,00			11,00	18.369.548,00	3.030.257,00		20.739.549,00
Agua Potable y Saneamiento.									
Sistemas de agua potable construídos o rehabilitados	Sistemas	1,00			5,00	28.607.728,00	15.694.040,00		144.327.784,00
Sistemas de tratamiento de líquidos cloacales construídos o rehabilitados	Sistemas	1,00	1,00		2,00	3.375.340,00	7.699.377,00		115.134.262,00
Fortalecimiento Operacional e Institucional.									
Entes apoyados con planes de fortalecimiento operacional e institucional	Entes								
Micromedidores instalados	micromedidores								
Otros									
Ingeniería, administración y supervisión	N/A					2.318.211,00	2.075.214,00		15.561.986,00
Auditoría, evaluación y seguimiento	N/A					799,00	36.088,00		140.994,00
Costos financieros	N/A								3.449.709,00
TOTAL						69.800.759,00	34.288.045,00		335.411.506,00