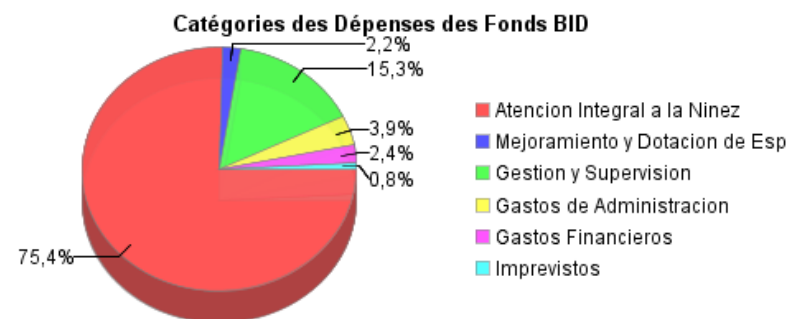
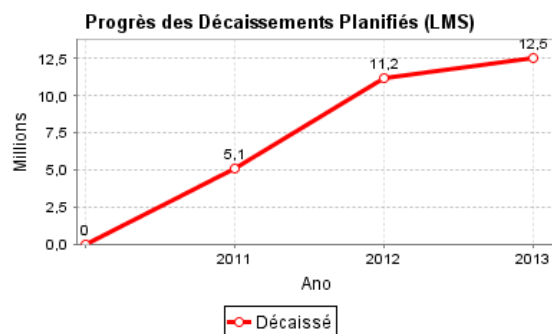
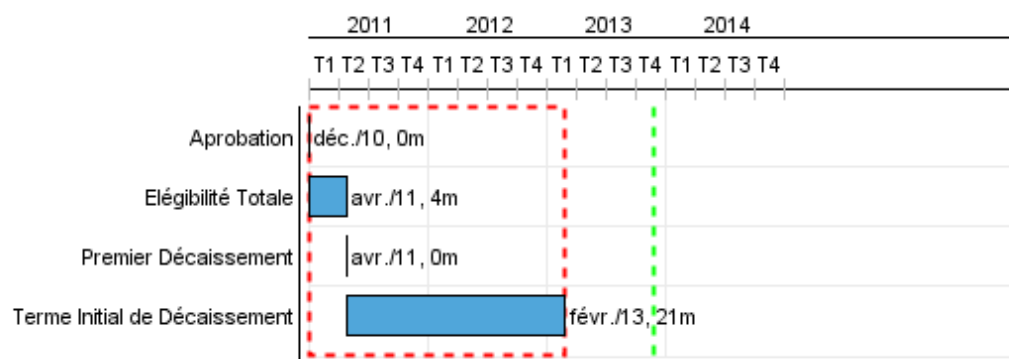


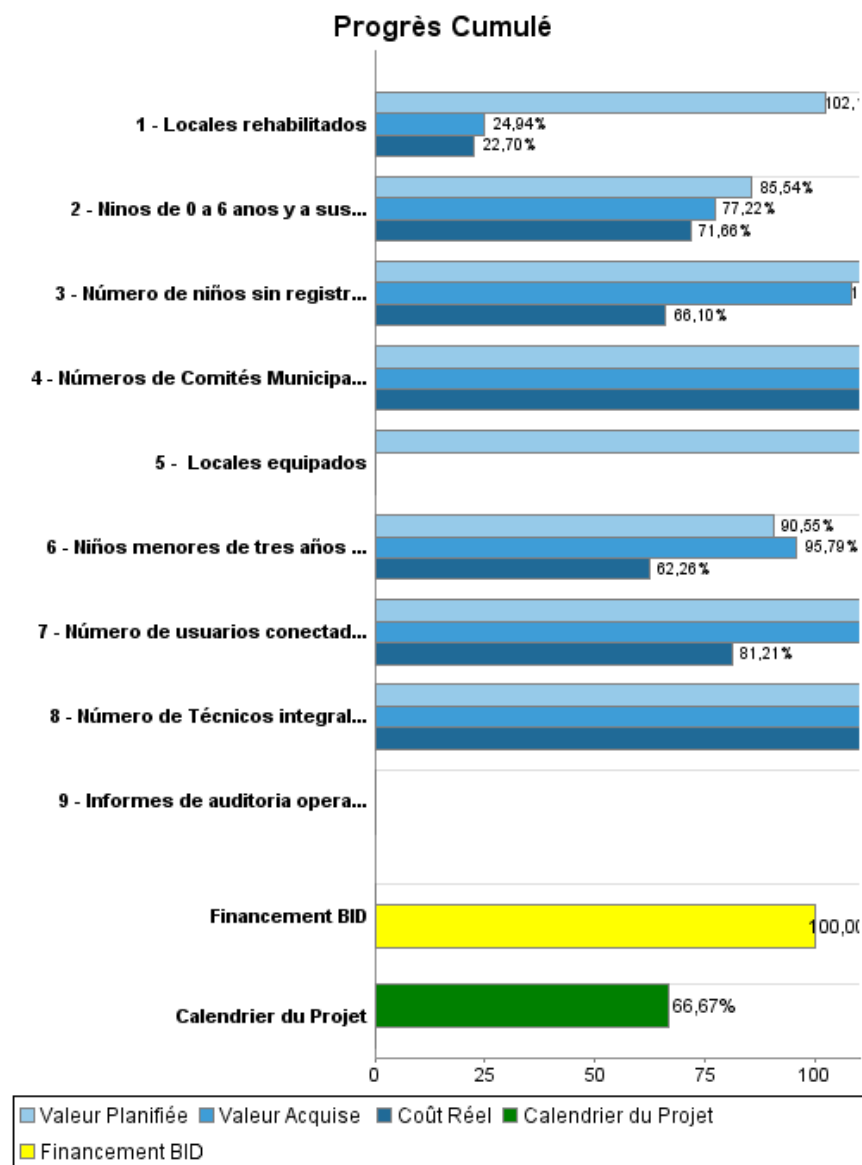
Rapport Résumé

Données Générales		Fonds Disponibles (US\$)		Coût Total et Source de Financement	
Agence d' Exécution (EA):	MINISTERIO DE LA FAMILIA				
Secteur:	EDUCATION-PRIMARY EDUCATION				
Numéro(s) de Prêt(s):	2468/BL-NI	Montant Courant Approuvé:	12.500.000,00	Initial BID:	12.500.000,00
Étape:	Approved	Montant Décaissé à ce Jour:	12.500.000,00	Courant BID:	12.500.000,00
Type d' Opération:	INV - Investissement	% Décaissé:	100,00	Pari Passu:	98,00
Opération(s) Connexe(s):	NI-T1097, NI-L1048, RG-T1963, RG-P1400, NI-T1116, NI-L1059	Solde:		Cofinancement/Pays:	300.000,00
Sous-Type de l'Opération:	ESP - Specific Investment Operation			Estimation Initiale:	12.800.000,00
				Période d'Amortissement (mois):	282

Catégorie d'Impact Environnemental et Social du Projet	Reformulation	Validation
Catégorie d'Impact Environnemental et Social du Projet: Aucun	() Les objectifs du projet ont-ils été reformulés?	Validé par le Chef de Division: 22-sep-2013
		Validé par le Représentant: 25-sep-2013



Progrès Cumulé à 2013



Résultats

Résultat: Asegurar el mantenimiento de la cobertura actual del Programa y mejorar la calidad de la oferta de servicios de atención integral que reciben los niños beneficiarios.

Indicateur	Unité de Mesure	Ligne de Base	Année Ligne de Base		2011	2012	2013	Fin du Projet
niños y niñas menores de seis años recibiendo estimulación temprana o preescolar.	Estudiantes	40.000,00	2010	P	65.000,00	80.000,00	80.000,00	80.000,00
				A	38.717,00	64.942,00		
niños beneficiarios del programa recibiendo alimentación complementaria.	niños	40.000,00	2010	P	65.000,00	80.000,00	80.000,00	80.000,00
				A	72.607,00	81.220,00		
niños beneficiarios del programa recibiendo micronutrientes.	niños	16.600,00	2010	P	65.000,00	80.000,00	80.000,00	84.000,00
				A		15.200,00		
niños beneficiarios menores de seis años sin registro de nacimiento.	niños	12.817,00	2011	P	10.000,00	8.000,00	5.000,00	5.000,00
				A	9.325,00			
niños beneficiarios con controles de Vigilancia y Promoción del Crecimiento y Desarrollo (VPCD).	niños	40.000,00	2010	P	65.000,00	80.000,00	80.000,00	80.000,00
				A	27.358,00	64.942,00		
# de mujeres embarazadas y lactantes de comunidades beneficiarias reciben servicios de atención integral.	# mujeres embarazadas	11.801,00	2011	P	4.000,00			12.000,00
				A	2.120,00			

Résultat: Condiciones de los locales de atención mejorados

Indicateur	Unité de Mesure	Ligne de Base	Année Ligne de Base		2011	2012	2013	Fin du Projet
% locales de atención que cuentan con piso de tierra.	%	40,00	2011	P				20,00
				A				

Résultat: Gestion del programa fortalecido

Indicateur	Unité de Mesure	Ligne de Base	Année Ligne de Base		2011	2012	2013	Fin du Projet
SMS con información confiable y oportuna para la planeación, monitoreo y evaluación del programa.	# Sistema		2011	P				1,00
				A				

Produites: Progrès Physique et Financier Annuel 2013

Description	Unité de Mesure	Physique				Financier			
		Planifié	Réel	Unités Cumulées	Unités FDP	Planifié	Réel	Coûts Cumulées	Coûts FDP
Componente 1: Atención integral a la niñez									
Niños de 0 a 6 años y a sus familias atendidos con servicios integrales	niños				80.000,00				9.500.000,00
Número de niños sin registro civil, que reciben acompañamiento para su inscripción.	# de niños	500,00	316,00		4.500,00	6.000,00			30.000,00
Niños menores de tres años atendidos integralmente a través de la modalidad de atención en casa.	Personas	46.700,00	49.401,00		46.700,00	2.300.000,00	1.581.360,00		2.540.000,00
Componente 2: Mejoramiento y dotación de espacios									
Locales rehabilitados	locales	10,00	10,00		410,00	26.337,00	21.561,00		1.200.000,00
Locales equipados	locales	232,00			632,00	150.000,00			500.000,00
Componente 3. Gestión y supervisión									
Números de Comités Municipales para la Primera Infancia funcionando	# municipios	66,00	66,00		66,00	1.800,00	1.387,00		20.000,00
Número de usuarios conectados al SMS rediseñado	# de usuarios	15,00	15,00		15,00	97.600,00	61.871,00		85.000,00
Número de Técnicos integrales de seguimiento, y de apoyo administrativo a las Delegaciones activos	# de técnicos	52,00	52,00		116,00	308.359,00	185.014,00		455.000,00
Informes de auditoría operativa entregados	Informes	1,00			1,00				
Administración y gastos financieros									
Administración y gastos financieros	N/A					150.000,00	288.249,00		450.000,00
Auditoría financiera por delegación aprobada por el Banco.	N/A								30.000,00
Auditoría operativa anual aprobada por el Banco	N/A					40.000,00			40.000,00
Actualización y mantenimiento de plataforma operativa del SMS.	N/A					20.000,00			60.000,00
Imprevistos									
Imprevistos	N/A								100.000,00
TOTAL						3.100.096,00	2.139.442,00		15.010.000,00