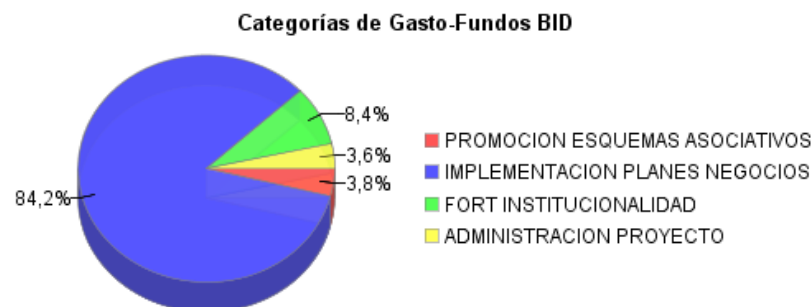
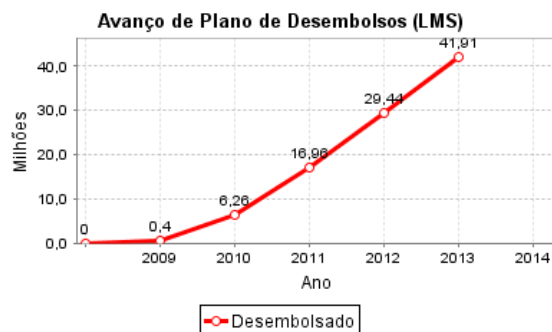
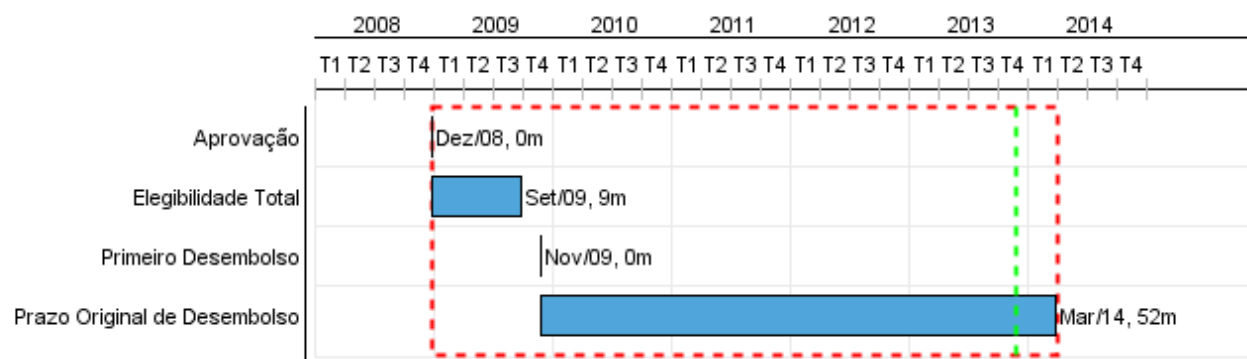


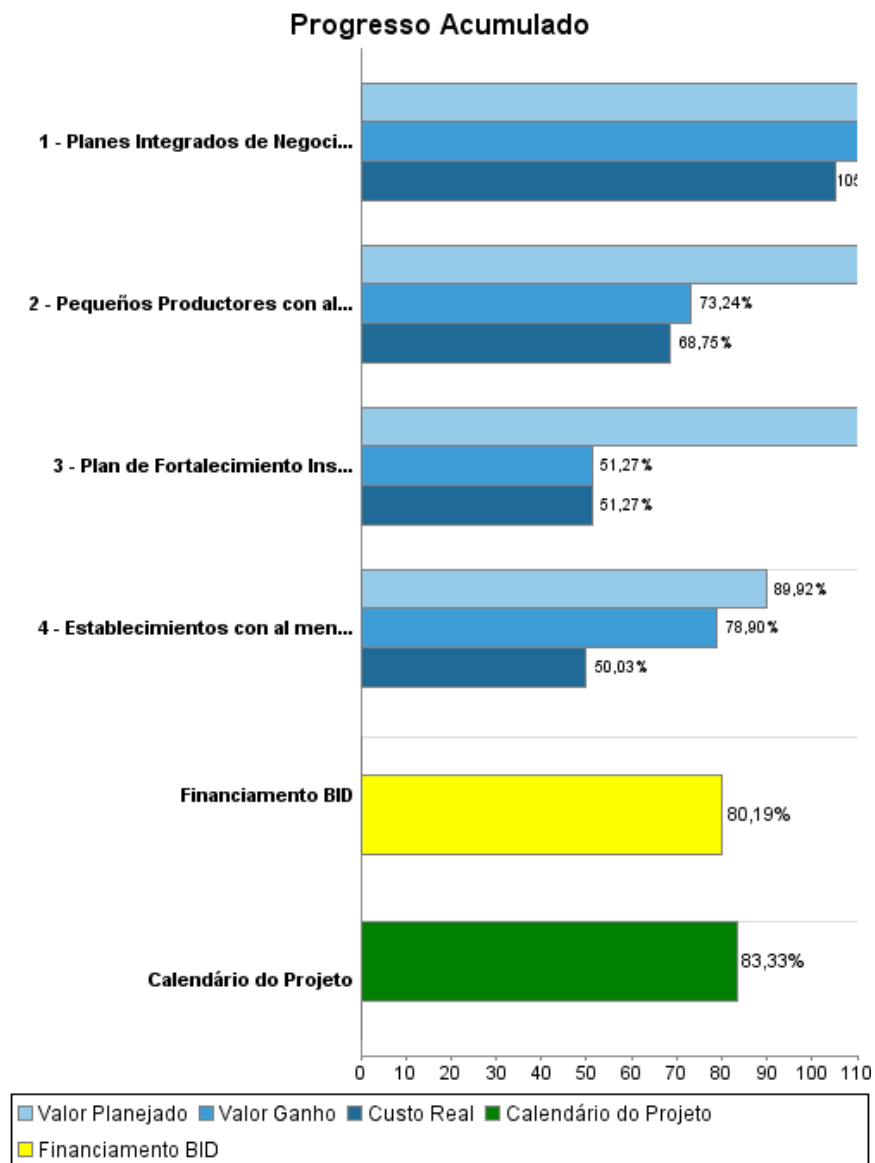
Relatório Resumido

Dados Gerais	Fundos Disponíveis (US\$)	Custo Total e Fonte
Executor:	SECRETARÍA DE AGRICULTURA, GANADERÍA, PESCA Y ALIMENTOS- SAGPYA	
Sector:	AGRICULTURE AND RURAL DEVELOPMENT-AGRIBUSINESS	
Número da Operação:	2086/OC-AR	Atual: 50.000.000,00
Estágio:	Approved	Desembolsado: 40.094.980,97
Tipo Operação:	INV - Investimento	% Desembolsado: 80,19
Operação Relacionada:	AR-L1088	Saldo: 9.905.019,03
Subtipo de Operação:	ESP - Specific Investment Operation	
		Original BID: 50.000.000,00
		Corrente BID: 50.000.000,00
		Pari-passu: 67,00
		Cofinanciamento/País: 25.000.000,00
		Original Estimado: 75.000.000,00
		Período de Amortização (meses): 234

Categoria do impacto social	Reformulação	Validação
Categoria do impacto social:	B () Os objetivos do projeto foram reformulados?	Validado pelo Chefe de Divisão: 17-sep-2013 Validado pelo Representante do País: 25-oct-2013



Progresso Acumulado até 2013



Resultados

Resultado: Integración de Pequeños Productores Vitícolas a la Cadena Vitivinícola mejorada

Indicador	Unidade Medida	Linha Base	Ano Linha Base		2012	Final do Projeto
Pequeños productores vitícolas integrados a la cadena vitivinícola en alianzas productivas consolidadas	Agricultores	2.000,00	2008	P	3.000,00	4.000,00
				A	2.707,00	

Resultado: Productividad de Pequeños Productores Vitícolas incrementada

Indicador	Unidade Medida	Linha Base	Ano Linha Base		2012	Final do Projeto
Productividad de la uva para elaboración de vino	qq/ha	150,00	2007	P	180,00	220,00
				A		
Productividad de la uva para elaboración de mosto (San Juan)	qq/ha	250,00	2007	P	320,00	400,00
				A		
Productividad de la uva para elaboración de mosto (Mendoza)	qq/ha	155,00	2007	P	200,00	280,00
				A		

Produtos: Progresso Físico e Financeiro Anual 2013

Descrição	Unidade de medida	Físico				Financeiro			
		Planejado	Atual	Unidades Acumuladas	Unidades FDP	Planejado	Atual	Custos Acumulados	Custos FDP
Promoción de Esquemas Asociativos									
Planes Integrados de Negocios (PINs) formulados	Planes	23,00	25,00		197,00	193.000,00	274.096,00		1.500.000,00
Apoyo a la implementación de planes de negocio									
Pequeños Productores con al menos el 70% del ANR ejecutado	Productores	800,00	331,00		2.400,00	19.406.000,00	9.434.000,00		53.870.000,00
Establecimientos con al menos el 70% del ANR ejecutado	Establecimientos	66,00	28,00		145,00	2.000.000,00	560.000,00		9.030.000,00
Fortalecimiento de la institucionalidad									
Plan de Fortalecimiento Institucional ejecutado	Plan				1,00	2.270.000,00	1.030.912,00		4.400.000,00
Coordinación y administración del proyecto									
Coordinación y administración del proyecto	N/A					472.000,00	227.922,00		2.200.000,00
Gastos financieros									
Gastos financieros	N/A					1.676.000,00			4.000.000,00
TOTAL						26.017.000,00	11.526.930,00		75.000.000,00