

Rapport Résumé

Données Générales

Agence d' Exécution (EA): SERVICIO NACIONAL DE SALUD AGROPECUARIA
Secteur: AGRICULTURE AND RURAL DEVELOPMENT-AGRICULTURAL HEALTH AND FOOD SAFETY
Numéro(s) de Prêt(s): 2045/OC-PE
Étape: Approved
Type d' Opération: INV - Investissement
Opération(s) Connexe(s): PE-X1002
Sous-Type de l'Opération: CLP - Project Using a CCLIP (Conditional Credit Line Investment Projects)

Fonds Disponibles (US\$)

Montant Courant Approuvé: 25.000.000,00
Montant Décaissé à ce Jour: 24.200.000,00
% Décaissé: 96,80
Solde: 800.000,00

Coût Total et Source de Financement

Initial BID: 25.000.000,00
Courant BID: 25.000.000,00
Pari Passu: 25,00
Cofinancement/Pays: 76.047.478,00
Estimation Initiale: 101.047.478,00
Période d'Amortissement (mois): 168

Catégorie d'Impact Environnemental et Social du Projet

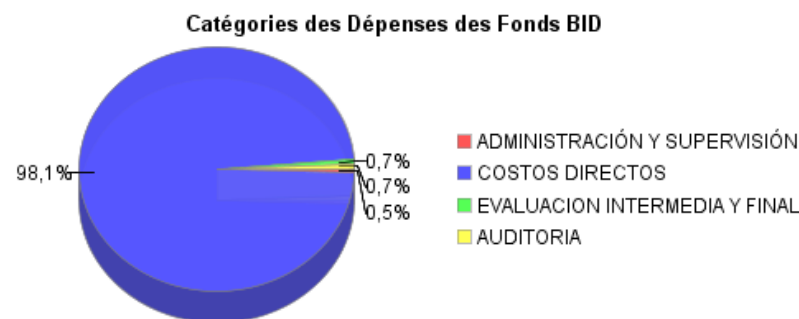
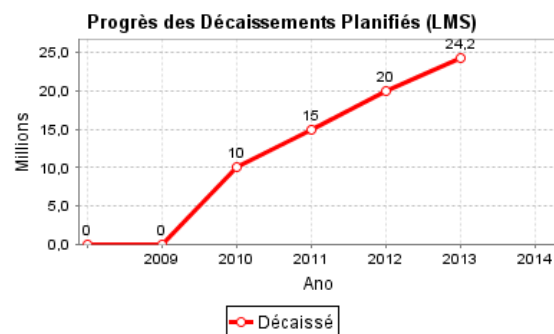
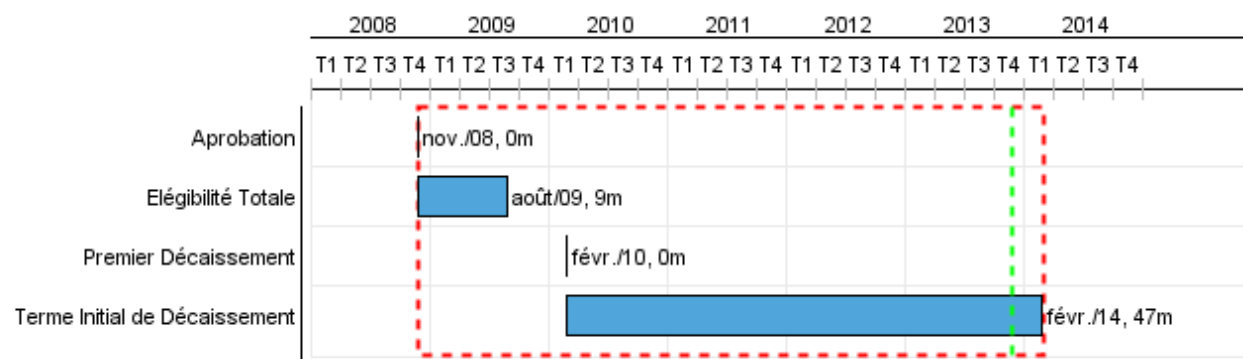
Catégorie d'Impact Environnemental et Social du Projet: Aucun

Reformulation

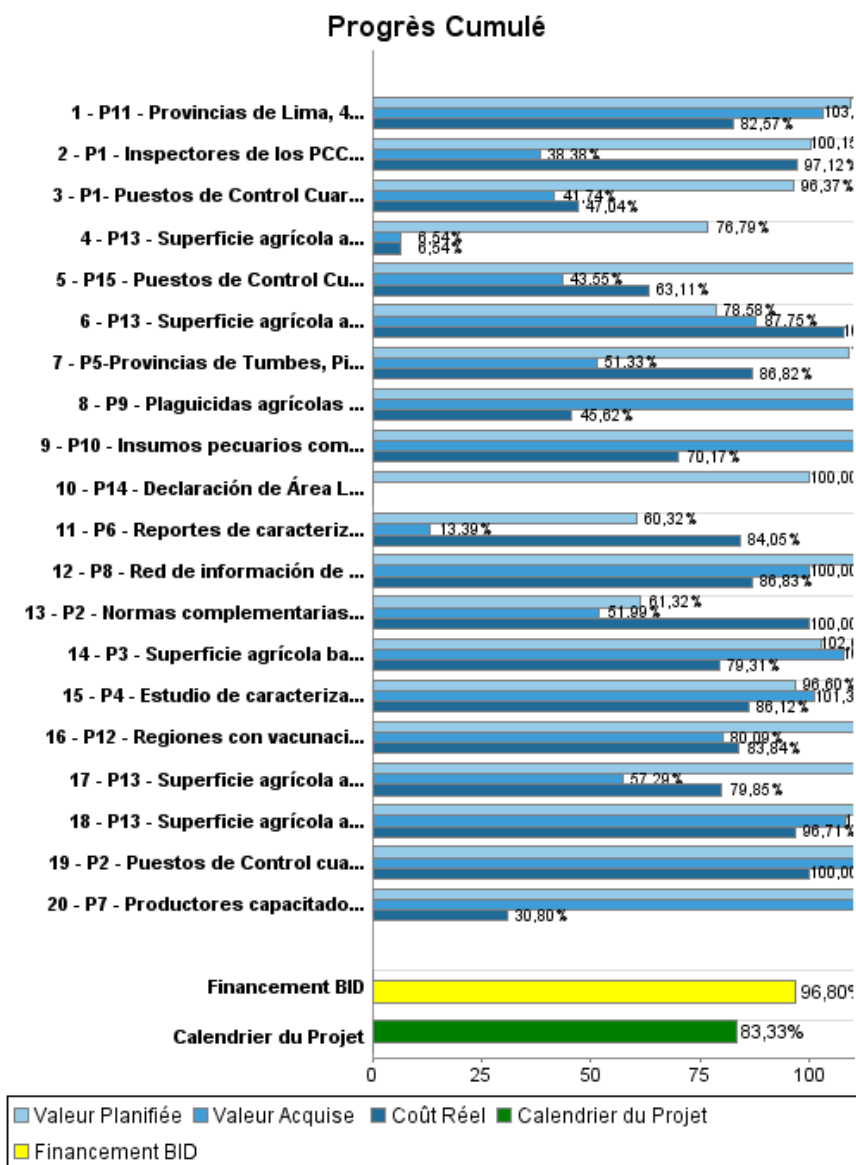
() Les objectifs du projet ont-ils été reformulés?

Validation

Validé par le Chef de Division: 27-sep-2013
Validé par le Représentant: 30-sep-2013



Progrès Cumulé à 2013



Résultats

Résultat:	Niveles de protección de sanidad agraria, incrementado
Suposições:	El Gobierno mantiene el apoyo al SENASA y le provee los recursos financieros a tiempo.
Observações:	Las metas intermedias tienen fecha en el sistema de enero, cuando debieran tener fecha de diciembre de los respectivos anos.

Indicateur	Unité de Mesure	Ligne de Base	Année Ligne de Base		2012	2014	Fin du Projet
Producto/mercados internacionales con acceso sanitario y fitosanitario.	Producto/mercado	21,00	2009	P A	9,00 35,00		36,00
Envios rechazados de exportaciones agropecuarias certificadas por el SENASA, mantenidos.	Envios	3,00	2008	P A	3,00 2,00		3,00
Pérdida evitada en el valor bruto de la producción anual de cultivos hospedantes de moscas de la fruta, lograda.	Millones US\$/año		2008	P A			35,39
Tiempos de reporte y difusión de la información fitosanitaria, disminuida.	dia	30,00	2008	P A	7,00 7,00		7,00
Provincias (en las regiones Lima, Ancash, La Libertad, Lambayeque, 12 provincias de la región Cajamarca y 7 provincias de la región Piura) declaradas como zonas libres de fiebre aftosa sin vacunación logradas.	Provincia		2008	P A	65,00		65,00
Provincias (8 provincias región Ica y 1 provincia por region en Arequipa, Lima, La Libertad, Lambayeque y Piura) declarads como zonas libres de Peste Porcina Clásica (PPC) logradas.	Provincia		2008	P A			9,00

Résultat:	Inocuidad de alimentos agropecuarios de producción y procesamiento primario, mejorada
Suposições:	El Gobierno mantiene el apoyo a SENASA y le provee los recursos financieros a tiempo
Observações:	Las metas intermedias tienen fecha en el sistema de enero, cuando debieran tener fecha de diciembre de los respectivos anos.

Indicateur	Unité de Mesure	Ligne de Base	Année Ligne de Base		2012	2014	Fin du Projet
Alimentos de producción y procesamiento primario comercializados que reducen sus niveles de contaminantes presentes.	Alimentos		2010	P A			25,00
Rechazos por contaminantes presentes en las exportaciones de alimentos de producción y procesamiento primario, reducidos.	Envios rechazados	43,00	2007	P A	35,00 15,00		34,00

Produites: Progrès Physique et Financier Annuel 2013

Description	Unité de Mesure	Physique				Financier			
		Planifié	Réel	Unités Cumulées	Unités FDP	Planifié	Réel	Coûts Cumulées	Coûts FDP
Sistemas de Cuarentena y Vigilancia Fito y Zoonosanitaria, fortalecidos									
P1- Puestos de Control Cuarentenario (PCC) del Puerto y Aeropuerto del Callao implementados y equipados	Puesto	2,00			2,00	696.700,30	14.749,00		1.287.744,00
P1 - Inspectores de los PCC del Puerto y Aeropuerto del Callao y profesionales de cuarentena fitosanitaria del SENASA, capacitados	Persona	89,00	40,00		112,00	3.068,20	2.564,00		17.531,18
P2 - Puestos de Control cuarentenario externo del norte del país, equipados e incorporados a la red del SENASA	Puesto				7,00				139.023,10
P2 - Normas complementarias al sistema de cuarentena zoonosanitaria, elaboradas y en aplicación	Norma				4,00				189.184,79
P3 - Superficie agrícola bajo prospección fitosanitaria, incrementada	Ha	85.346,00	88.438,00		463.526,00	818.327,10	253.518,00		2.730.175,70
P4 - Estudio de caracterización de enfermedades a través de muestreos, elaborados.	Estudio	4,00	4,00		12,00	403.519,70	195.816,00		1.496.604,60
P5-Provincias de Tumbes, Piura y provincias de Jaén y San Ignacio de Cajamarca bajo plan piloto de sistema de rastreabilidad, coberturadas	Provincia	10,00			13,00	530.666,27	386.975,00		1.090.257,63
Sistemas de Provisión de insumos y aseguramiento de la inocuidad agroalimentaria, fortalecidos									
P6 - Reportes de caracterización, vigilancia y control de alimentos agropecuarios de producción y procesamiento primario en 10 ciudades, realizados	Informe	64,00			75,00	573.179,88	115.113,00		2.871.506,72
P7 - Productores capacitados en buenas prácticas de inocuidad.	Productor	675,00	1.173,00		1.500,00	372.708,38	18.384,00		512.004,83
P8 - Red de información de producción orgánica que incorpora a los operadores de producción orgánica a través de los Organismos de Certificación, en operacion.	Red	1,00	1,00		1,00	34.393,94	9.436,00		189.543,24
P9 - Plaguicidas agrícolas comercializados, caracterizados	Producto	50,00			383,00	328.242,42	10.792,00		583.734,29
P10 - Insumos pecuarios comercializados, caracterizados	Producto	150,00	50,00		750,00	150.388,64	13.074,00		460.283,26

RAPPORT DE SUIVI

PE-L1023 - Agricultural Health and Agrifood Safety Development Program
2013 1º período con cierre al (31-oct.-2013)

Banque Interaméricaine de Développement - BID

Bureau de la planification stratégique et de l'efficacité du développement
Dernière Mise à Jour: 19/09/2013

Description	Unité de Mesure	Physique				Financier			
		Planifié	Réel	Unités Cumulées	Unités FDP	Planifié	Réel	Coûts Cumulées	Coûts FDP
Enfermedades en animales controlados y erradicados									
P11 - Provincias de Lima, 4 provincias de Piura y la provincia de San Ignacio de Cajamarca con vacunación de bovinos contra la fiebre aftosa coberturadas al 90%	Provincia	8,00	8,00		18,00	850.746,59	245.253,00		3.473.428,29
P12 - Regiones con vacunación de porcinos contra la peste porcina clásica coberturadas al 90%	Región	24,00			25,00	1.487.285,20	280.407,00		7.469.038,20
Moscas de la Fruta erradicadas									
P13 - Superficie agrícola atendida con acciones de prospección y monitoreo de la plaga, en las regiones de Lima, Ancash y La Libertad, ejecutada.	Hectarea	245.976,00	499.344,00		810.893,00	1.506.566,24	2.777.216,00		16.470.835,62
P13 - Superficie agrícola atendida con acciones de supresión de la plaga, en las regiones de Lima, Ancash y La Libertad, lograda.	Hectarea	245.976,00	140.641,75		1.137.695,00	3.962.596,73	3.193.725,00		23.387.630,13
P13 - Superficie agrícola atendida con acciones de erradicación de la plaga, en las regiones de Lima, Ancash y La Libertad, lograda.	Hectarea	534.553,75	198.830,00		711.860,00	8.910.445,24	4.799.547,00		15.437.004,20
P13 - Superficie agrícola atendida con acciones de posterradicación de la plaga, en las regiones de Lima, Ancash y La Libertad, lograda.	Hectarea	534.554,00			534.471,00	2.551.772,80			3.800.194,40
P14 - Declaración de Área Libre de moscas de la fruta en Cañete-Lima, realizada	Informe	1,00			1,00	8.404,00			8.404,00
P15 - Puestos de Control Cuarentenario, construidos, implementados y operando.	Puesto	28,00	4,00		35,00	11.327.756,91	4.159.569,00		19.433.349,62
TOTAL						34.516.768,54	16.476.138,00		101.047.477,80