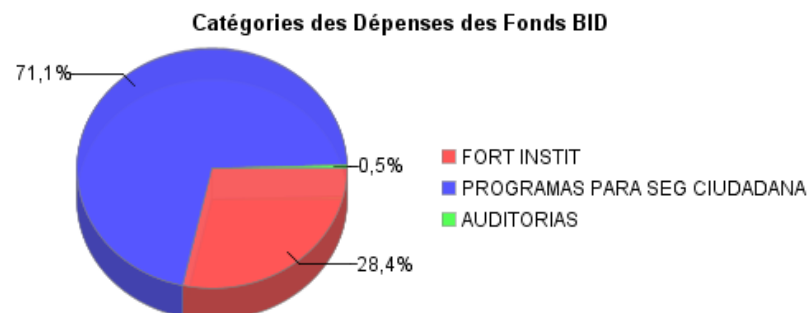
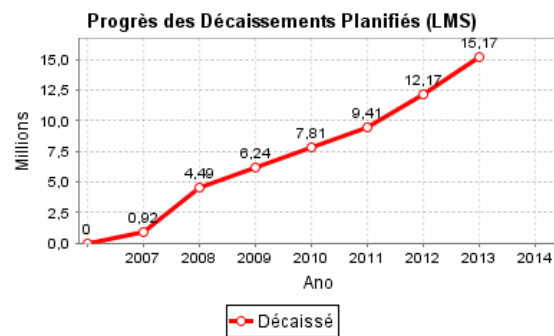
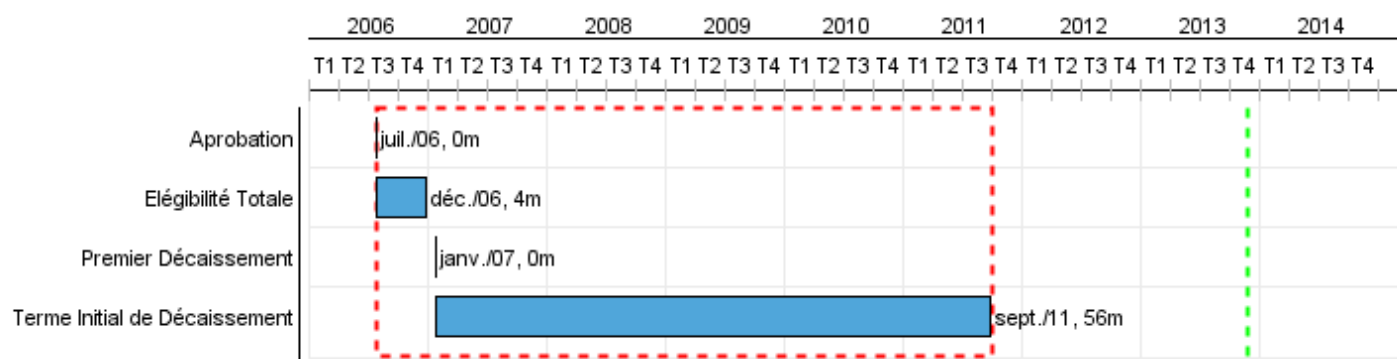


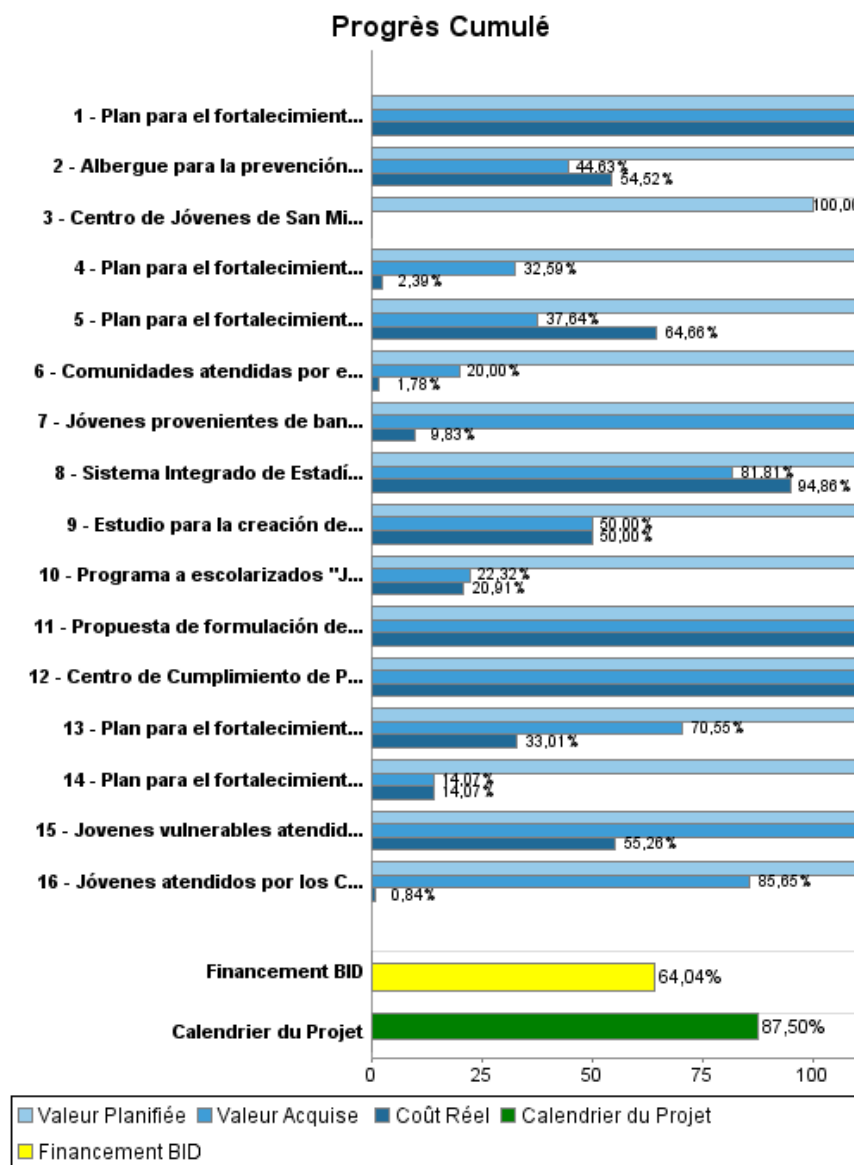
Rapport Résumé

| Données Générales | Fonds Disponibles (US\$) | Coût Total et Source de Financement |
|--|---|-------------------------------------|
| Agence d' Exécution (EA): MINISTERIO DE GOBIERNO Y JUSTICIA | | |
| Secteur: REFORM / MODERNIZATION OF THE STATE-MODERNIZATION & ADMINIST OF JUSTICE | | |
| Numéro(s) de Prêt(s): 1762/OC-PN | Montant Courant Approuvé: 22.700.000,00 | Initial BID: 22.700.000,00 |
| Étape: Approved | Montant Décaissé à ce Jour: 14.537.919,89 | Courant BID: 22.700.000,00 |
| Type d' Opération: INV - Investissement | % Décaissé: 64,04 | Pari Passu: 90,00 |
| Opération(s) Connexe(s): | Solde: 8.162.080,11 | Cofinancement/Pays: 2.400.000,00 |
| Sous-Type de l'Opération: ESP - Specific Investment Operation | | Estimation Initiale: 25.100.000,00 |
| | | Période d'Amortissement (mois): 234 |

| Catégorie d'Impact Environnemental et Social du Projet | Reformulation | Validation |
|--|---|--|
| Catégorie d'Impact Environnemental et Social du Projet: C(R) | () Les objectifs du projet ont-ils été reformulés? | Validé par le Chef de Division: 17-sep-2013 Validé par le Représentant: 09-oct-2013 |



Progrès Cumulé à 2013



Résultats

| | |
|--------------------|--|
| Résultat: | La capacidad de gestión de las instituciones nacionales y subnacionales involucradas (Entidades Beneficiarias o EBs) para planificar y responder eficientemente a las necesidades de atención, de prevención y de control de la seguridad ciudadana mejorada. |
| Suposições: | 1.0. Se mantiene la voluntad política de las autoridades nacionales y subnacionales para continuar con las reformas institucionales en beneficio de la prevención de la violencia social. 2.0. Existe coordinación y sinergia entre las instituciones y las intervenciones del Programa en prevención juvenil. |

| Indicateur | Unité de Mesure | Ligne de Base | Année Ligne de Base | | 2009 | 2010 | 2011 | 2012 | 2013 | Fin du Projet |
|---|-----------------|---------------|---------------------|---|------|------|-------|------|------|---------------|
| Informe trimestral de análisis de información criminal de todos los delitos estipulados en el código penal. | Informes | 1,00 | 2009 | P | 4,00 | 4,00 | 4,00 | 4,00 | 4,00 | 4,00 |
| | | | | A | | | 4,00 | | | |
| Indice de satisfacción de la población con las Entidades beneficiarias FDP. | Indice | | 2006 | P | | | 25,00 | | | 25,00 |
| | | | | A | | | | | | |

| | |
|--------------------|---|
| Résultat: | La participación de jóvenes de 12 a 29 años en actos violentos o delictivos disminuida en los municipios intervenidos al final del Programa. |
| Suposições: | 1.0. Mejora la capacidad de gestión (para planificar y responder eficientemente a las necesidades de atención, de prevención y de control de la seguridad ciudadana) de las instituciones nacionales y subnacionales involucradas en el Programa. 2.0. Sector privado participa activamente en coordinación con el sector público (entidades del gobierno nacional y subnacional). 3.0. Apropiación de la sociedad civil de las actividades del Programa. 4.0. Los jóvenes participan en las actividades del Programa. |

| Indicateur | Unité de Mesure | Ligne de Base | Année Ligne de Base | | 2009 | 2010 | 2011 | 2012 | 2013 | Fin du Projet |
|--|-----------------|---------------|---------------------|---|------|------|-------|------|------|---------------|
| Homicidios por 100.000 habitantes de jóvenes de 12-29 años. | Tasa | | 2006 | P | | | 10,00 | | | 10,00 |
| | | | | A | | | | | | |
| Crecimiento de la población carcelaria entre 18 y 29 años que provienen de los municipios beneficiados por el Programa al FDP. | Indice | 10,00 | 2006 | P | | | 6,00 | | | 6,00 |
| | | | | A | | | | | | |
| Incidencia promedio de los jóvenes a involucrarse en acciones delictivas en los municipios intervenidos. | Indice | 1,40 | 2006 | P | | | 0,91 | | | 0,91 |
| | | | | A | | | | | | |
| Indice de uso promedio positivo del tiempo libre de los jóvenes en los municipios intervenidos. | Indice | 17,60 | 2006 | P | | | 22,00 | | | 22,00 |
| | | | | A | | | | | | |
| Jóvenes que usan los espacios deportivos y culturales construidos y rehabilitados por el Programa en los municipios beneficiados a los 2.5 años de inicio del Programa. | Porcentaje | 6,70 | 2006 | P | | | 10,00 | | | 10,00 |
| | | | | A | | | | | | |
| Conflictos estudiantiles reportados a las Unidades de Mediación (UMAs) y que están bajo su competencia en los centros educativos donde se implementa el Programa son resueltos por dichas Unidades al FDP. | Indice | | 2006 | P | | | 60,00 | | | 60,00 |
| | | | | A | | | | | | |
| Deserción anual de jóvenes en niveles pre-medio y | Tasa | | 2006 | P | | | 5,00 | | | 5,00 |

RAPPORT DE SUIVI

PN-L1003 - Comprehensive Security Program
2013 1º período con cierre al (31-oct.-2013)

Banque Interaméricaine de Développement - BID

Bureau de la planification stratégique et de l'efficacité du développement
Dernière Mise à Jour: 16/09/2013

| | | | | | | | | | | |
|--|----------|--------|------|---|--|--|-----------|--|--|-----------|
| medio de educación. | | | | A | | | | | | |
| Indice promedio de simpatía de los jóvenes hacia las bandas en los municipios intervenidos. | Indice | 6,70 | 2006 | P | | | 5,36 | | | 5,36 |
| | | | | A | | | | | | |
| Adolescentes y jóvenes participan en los centros de orientación y consejería. | PERSONAS | | 2006 | P | | | 10.000,00 | | | 10.000,00 |
| | | | | A | | | | | | |
| Reinserción social de los miembros de pandillas juveniles que ingresan al programa Por una esperanza. | Tasa | | 2006 | P | | | 25,00 | | | 25,00 |
| | | | | A | | | | | | |
| Reincidencia en delitos registrados judicialmente de los jóvenes que han infringido la Ley y son internos en el Centro de Cumplimiento (CC). | Tasa | | 2006 | P | | | 75,00 | | | 75,00 |
| | | | | A | | | | | | |
| Integración al programa de atención familiar de las Familias de jóvenes privados de libertad al FDP. | Tasa | | 2006 | P | | | 30,00 | | | 30,00 |
| | | | | A | | | | | | |
| Disminución de la tasa de fugas del Centro de Cumplimiento al FDP (A) | Indice | 121,00 | 2005 | P | | | 25,00 | | | 25,00 |
| | | | | A | | | | | | |

Produites: Progrès Physique et Financier Annuel 2013

| Description | Unité de Mesure | Physique | | | | Financier | | | |
|---|-----------------|-----------|-----------|-----------------|------------|--------------|--------------|----------------|--------------|
| | | Planifié | Réel | Unités Cumulées | Unités FDP | Planifié | Réel | Coûts Cumulées | Coûts FDP |
| Fortalecimiento institucional | | | | | | | | | |
| Propuesta de formulación de la política y estrategia de seguridad. | Documento | | | | 2,00 | | 90.366,00 | | 90.000,00 |
| CREACION Y PUESTA EN FUNCIONAMIENTO DE LA OFICINA DE SEGURIDAD INTEGRAL(OSEGI) PARA LA GERENCIA DEL PROGRAMA. | N/A | | | | | 653.000,00 | 481.776,00 | | 2.669.000,00 |
| Estudio para la creación del Viceministerio de Seguridad entregado y aprobado. | Estudio | | | | 1,00 | | | | 70.000,00 |
| ESTRATEGIA DE SENSIBILIZACION Y COMUNICACION. | N/A | | | | | 50.000,00 | 19.000,00 | | 500.000,00 |
| Sistema Integrado de Estadísticas Criminales (SIEC) en funcionamiento en los 4 municipios del Programa. | Sistema | | | | 1,00 | | 83.814,00 | | 2.000.000,00 |
| SISTEMA DE MONITOREO Y EVALUACION DE IMPACTO FUNCIONANDO. | N/A | | | | | 150.000,00 | | | 580.000,00 |
| Plan para el fortalecimiento de la Policía Nacional Ejecutado. | Plan | | | | 1,00 | | | | 1.450.000,00 |
| Plan para el fortalecimiento del Ministerio de Desarrollo Social (MIDES) ejecutado. | Plan | | | | 1,00 | | | | 618.000,00 |
| Plan para el fortalecimiento del Ministerio de Educación (MEDUCA) ejecutado. | Plan | | | | 1,00 | | | | 348.000,00 |
| Plan para el fortalecimiento de las Alcaldías ejecutado. | Plan | | | | 4,00 | | 4.500,00 | | 657.000,00 |
| Programas para la seguridad ciudadana | | | | | | | | | |
| Programa a escolarizados "Juntos por una comunidad sin violencia" implementado mediante Unidades de Mediación y Arbitraje (UMAs). | Escuelas | 24,00 | | | 64,00 | 400.000,00 | 26.447,00 | | 2.230.000,00 |
| Jóvenes vulnerables atendidos por el plan de prevención primario. | Personas | 32.000,00 | 18.110,00 | | 21.000,00 | 3.000.000,00 | 2.296.388,00 | | 8.079.000,00 |
| Comunidades atendidas por el plan de prevención de la Policía Nacional. | Comunidad | | | | 1,00 | | | | 225.000,00 |
| Jóvenes atendidos por los Centros de Orientación (Prevención Primaria) | Personas | 1.200,00 | 600,00 | | 10.000,00 | | | | 237.000,00 |
| Albergue para la prevención/protección de la violencia doméstica construido y equipado. | Albergue. | | | | 1,00 | 50.000,00 | | | 435.000,00 |
| Jóvenes provenientes de bandas/pandillas atendidos por el plan de prevención secundaria "Por una Esperanza" | Personas | | | | 1.026,00 | 200.000,00 | 7.600,00 | | 1.133.000,00 |

RAPPORT DE SUIVI

PN-L1003 - Comprehensive Security Program
2013 1^o período con cierre al (31-oct.-2013)

Banque Interaméricaine de Développement - BID

Bureau de la planification stratégique et de l'efficacité du développement
Dernière Mise à Jour: 16/09/2013

| Description | Unité de Mesure | Physique | | | | Financier | | | |
|---|-------------------|----------|------|-----------------|------------|---------------------|---------------------|----------------|----------------------|
| | | Planifié | Réel | Unités Cumulées | Unités FDP | Planifié | Réel | Coûts Cumulées | Coûts FDP |
| Centro de Jóvenes de San Miguelito en funcionamiento. | Centro de Jóvenes | | | | 1,00 | | | | 73.000,00 |
| Plan para el fortalecimiento del modelo de atención del Centro de Cumplimiento de Panamá Este implementado. | Documento | | | | 1,00 | 88.000,00 | | | 1.215.000,00 |
| Centro de Cumplimiento de Panamá construido , equipado y en funcionamiento. | Centro | | | | 1,00 | | 37.412,00 | | 2.273.000,00 |
| AUDITORIA E IMPREVISTOS | N/A | | | | | 55.000,00 | 14.980,00 | | 218.000,00 |
| TOTAL | | | | | | 4.646.000,00 | 3.062.283,00 | | 25.100.000,00 |