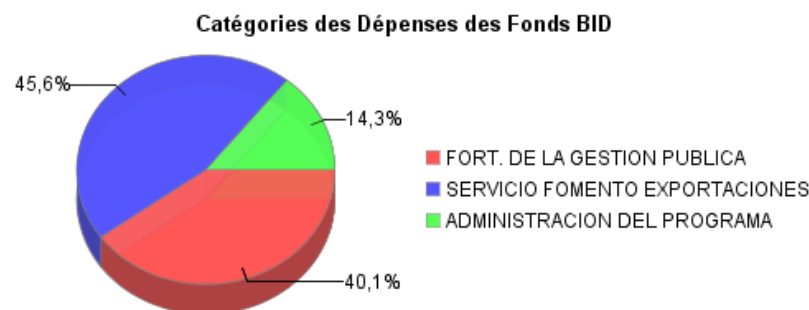
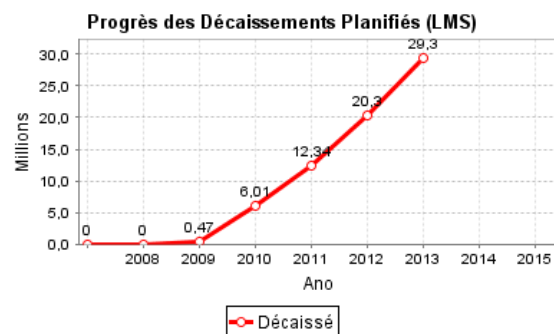
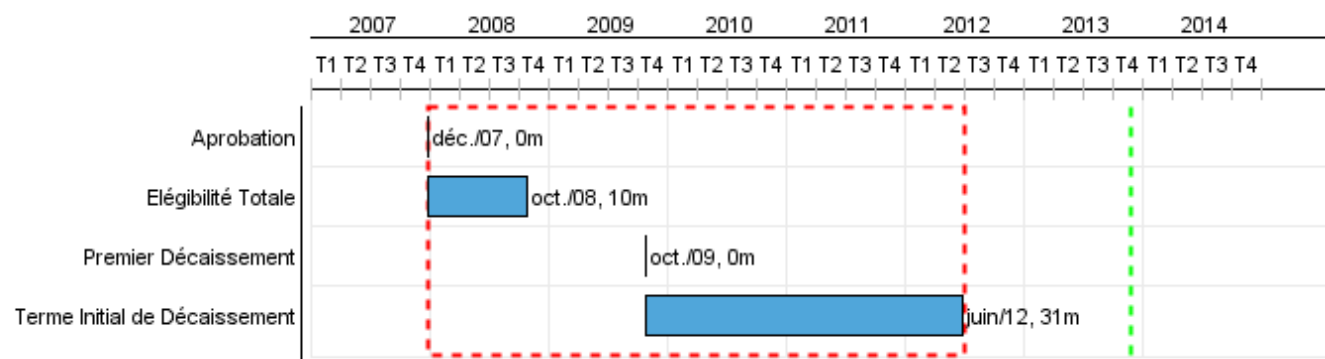


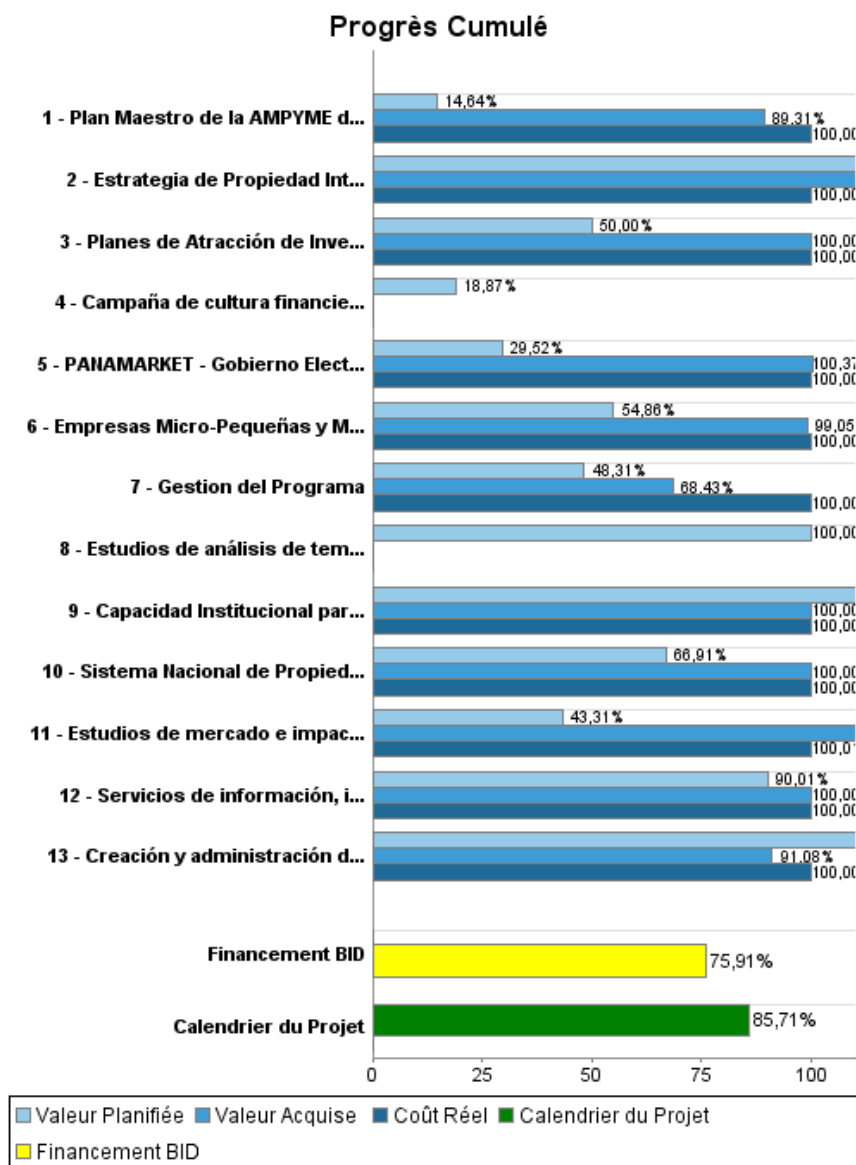
Rapport Résumé

| Données Générales | | Fonds Disponibles (US\$) | Coût Total et Source de Financement |
|---------------------------|------------------------------------------------------------------------|---------------------------------|-------------------------------------|
| Agence d' Exécution (EA): | MINISTERIO DE ECONOMIA Y FINANZAS | | |
| Secteur: | PRIVATE FIRMS AND SME DEVELOPMENT-BUSINESS CLIMATE AND COMPETITIVENESS | | |
| Numéro(s) de Prêt(s): | 1941/OC-PN | Montant Courant Approuvé: | 38.323.000,00 |
| Étape: | Approved | Montant Décaissé à ce Jour: | 29.091.157,78 |
| Type d' Opération: | INV - Investissement | % Décaissé: | 75,91 |
| Opération(s) Connexe(s): | PN-T1026, PN-T1032, RG-T2069, RG-T2109, RG-T2261 | Solde: | 9.231.842,22 |
| Sous-Type de l'Opération: | PFM - Multi-Phase Lending Project | | |
| | | Initial BID: | 51.323.000,00 |
| | | Courant BID: | 38.323.000,00 |
| | | Pari Passu: | 53,00 |
| | | Cofinancement/Pays: | 44.751.000,00 |
| | | Estimation Initiale: | 96.074.000,00 |
| | | Période d'Amortissement (mois): | 180 |

| Catégorie d'Impact Environnemental et Social du Projet | Reformulation | Validation |
|---------------------------------------------------------------|-----------------------------------------------------|---------------------------------------------|
| Catégorie d'Impact Environnemental et Social du Projet: Aucun | () Les objectifs du projet ont-ils été reformulés? | Validé par le Chef de Division: 08-oct-2013 |
| | | Validé par le Représentant: 09-oct-2013 |



Progrès Cumulé à 2013



Résultats

| | |
|---------------------|---------------------------------------------------------------------------|
| Résultat: | Capacidad de Gobierno de negociaci'on de acuerdos comerciales fortalecida |
| Observações: | Datos MICI |

| Indicateur | Unité de Mesure | Ligne de Base | Année Ligne de Base | | 2010 | 2011 | 2012 | Fin du Projet |
|---------------|-----------------|---------------|---------------------|---|------|------|------|---------------|
| TLCs firmados | numero TLC | 1,00 | 2006 | P | 1,00 | | | 5,00 |
| | | | | A | 1,00 | | | |

| | |
|---------------------|-------------------------------------------------------------------------|
| Résultat: | Desarrollo empresarial intermediado por el sector privado, incrementado |
| Observações: | Estadísticas de balance de cartera de FINDEC |

| Indicateur | Unité de Mesure | Ligne de Base | Année Ligne de Base | | 2010 | 2011 | 2012 | Fin du Projet |
|-----------------------------------------------------------------------------------------------------------------------------------------------------------------------|-----------------|---------------|---------------------|---|------|----------|---------------|---------------|
| Monto de credits entregados a m,icro-pequenas y medianas empresas a traves de financi'ion para el desarrollo de la Competitividad y Productividad (FINDEC) realizados | \$ | | 2006 | P | | | 10.000.000,00 | 25.000.000,00 |
| | | | | A | | | | |
| Micro-pequenas y medianas empresas a traves de FINDEC financiadas | # empresas | | 2006 | P | | 25,00 | | 100,00 |
| | | | | A | | 1.717,00 | | |

Produites: Progrès Physique et Financier Annuel 2013

| Description | Unité de Mesure | Physique | | | | Financier | | | |
|-------------------------------------------------------------------------------------------------|------------------------|----------|-----------|-----------------|------------|----------------------|----------------------|----------------|----------------------|
| | | Planifié | Réel | Unités Cumulées | Unités FDP | Planifié | Réel | Coûts Cumulées | Coûts FDP |
| Composante I: Gestión Pública para la apertura comercial | | | | | | | | | |
| Estudios de mercado e impacto publicados | # Estudios | | | | 4,00 | 800.000,00 | 1.800.000,00 | | 3.371.000,00 |
| Estudios de análisis de temas ambientales y laborales elaborados | # estudios | | | | 4,00 | 25.000,00 | | | 100.000,00 |
| Planes de Atracción de Inversión en mercados estratégicos implementados | # Planes | | 4,00 | | 6,00 | 280.000,00 | 644.000,00 | | 1.760.000,00 |
| PANAMARKET - Gobierno Electrónico para el comercio e inversión desarrollado | # usuarios | | 900,00 | | 1.000,00 | 700.000,00 | 5.677.000,00 | | 6.437.000,00 |
| Sistema Nacional de Propiedad Intelectual establecido | No. de registros | | 14.103,00 | | 16.700,00 | 200.000,00 | 291.000,00 | | 544.000,00 |
| Servicios de información, inteligencia y promoción comercial desarrollados | No. servicios | | 4,00 | | 5,00 | 70.000,00 | 444.000,00 | | 741.000,00 |
| Composante II: Desarrollo de Exportaciones | | | | | | | | | |
| Capacidad Institucional para el apoyo a la agroexportación con asistencia implementado | No. de servicios | | 3,00 | | 5,00 | 2.300.000,00 | 2.781.000,00 | | 6.000.000,00 |
| Composante III: Entorno Empresarial Indígena Fortalecido (PRODEI) | | | | | | | | | |
| Estrategia de Propiedad Intelectual de productos indígenas implementada | No. de estrategias | | | | 1,00 | | | | 68.000,00 |
| Composante IV: Pro competitividad - Servicios no financieros establecidos | | | | | | | | | |
| Empresas Micro-Pequeñas y Medianas Co-Financiadas (Pro competitividad-Servicios no financieros) | #empresas | | 25,00 | | 103,00 | 3.000.000,00 | 17.987.000,00 | | 23.149.000,00 |
| Composante V: Desarrollo de la Competitividad y Productividad (FINDEC) financiado | | | | | | | | | |
| Creación y administración de un fideicomiso con al menos 1 servicio financiero en operación | No. IFIs financiadas | | | | 20,00 | 4.000.000,00 | 1.721.000,00 | | 20.960.000,00 |
| Composante VI: Entorno Microempresarial Fortalecido - AMPYME | | | | | | | | | |
| Plan Maestro de la AMPYME diseñado | No. de planes | | | | 1,00 | 100.000,00 | 1.120.000,00 | | 1.366.000,00 |
| Campaña de cultura financiera implementada | No. de capacitados | | | | 50.000,00 | 300.000,00 | | | 2.650.000,00 |
| GESTION DEL PROGRAMA | | | | | | | | | |
| Gestion del Programa | # indicadores exitosos | 1,00 | 1,00 | | 6,00 | 2.000.000,00 | 5.027.000,00 | | 12.421.000,00 |
| TOTAL | | | | | | 13.775.000,00 | 37.492.000,00 | | 79.567.000,00 |