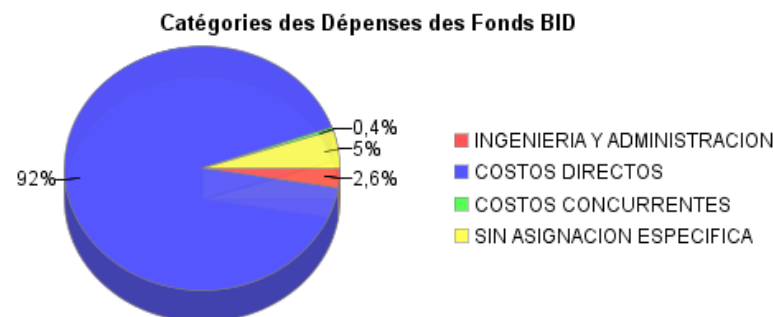
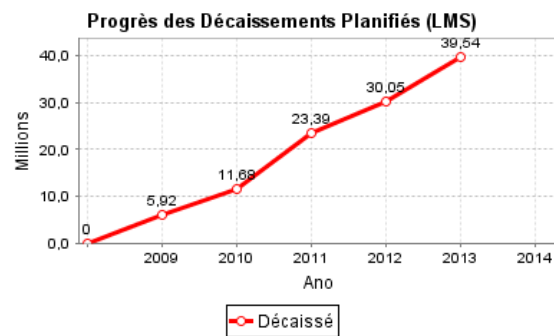
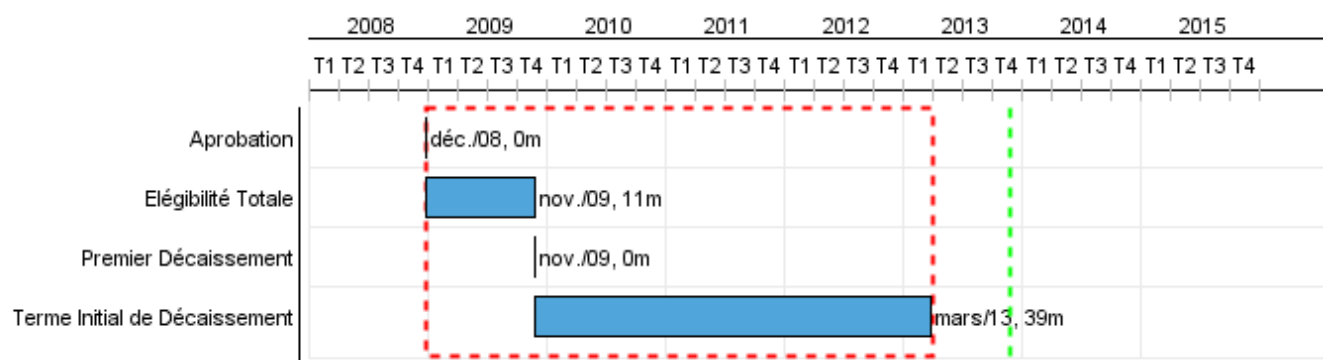


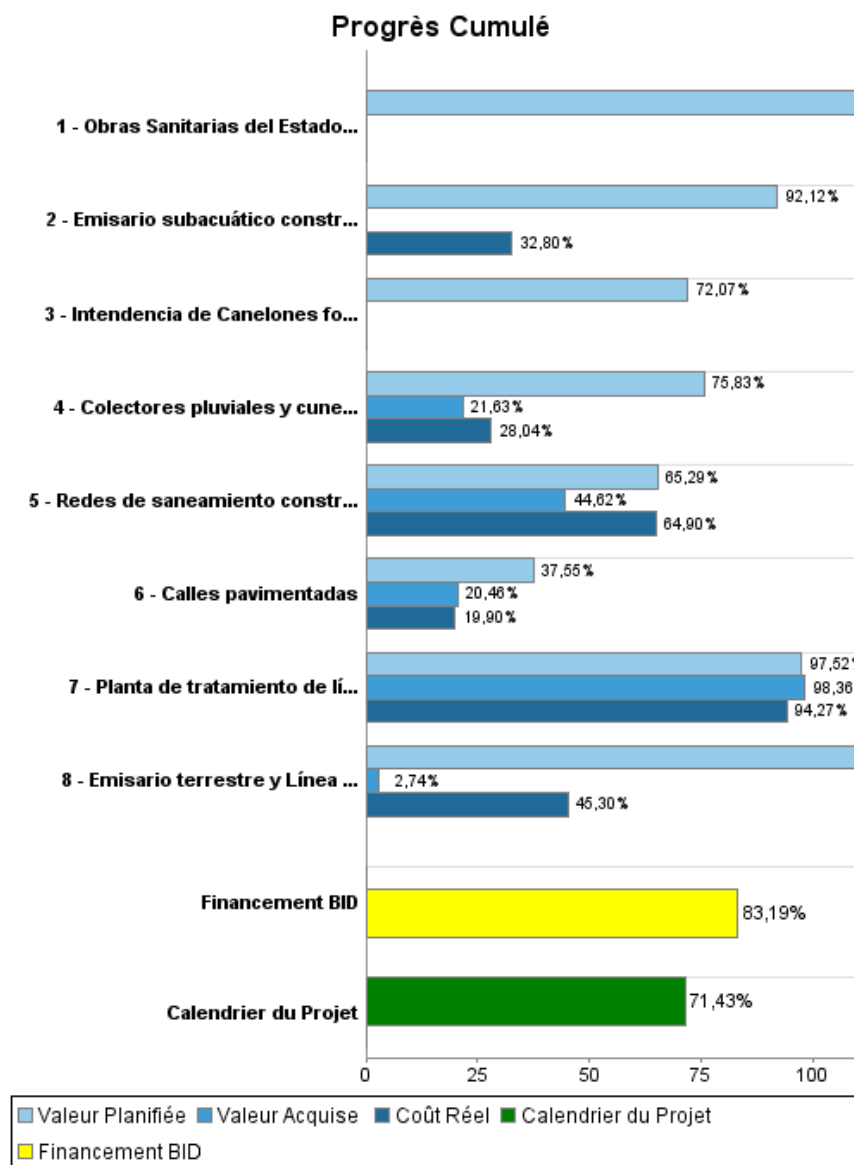
Rapport Résumé

Données Générales		Fonds Disponibles (US\$)	Coût Total et Source de Financement
Agence d' Exécution (EA):	OBRAS SANITARIAS DEL ESTADO		
Secteur:	ENVIRONMENT AND NATURAL DISASTERS		
Numéro(s) de Prêt(s):	2095/OC-UR	Montant Courant Approuvé:	43.000.000,00
Étape:	Approved	Montant Décaissé à ce Jour:	35.773.390,92
Type d' Opération:	INV - Investissement	% Décaissé:	83,19
Opération(s) Connexe(s):	UR-X1006, UR-L1075, UR-L1081	Solde:	7.226.609,08
Sous-Type de l'Opération:	ESP - Specific Investment Operation		
		Initial BID:	43.000.000,00
		Courant BID:	43.000.000,00
		Pari Passu:	52,00
		Cofinancement/Pays:	39.500.000,00
		Estimation Initiale:	82.500.000,00
		Période d'Amortissement (mois):	246

Catégorie d'Impact Environnemental et Social du Projet	Reformulation	Validation
Catégorie d'Impact Environnemental et Social du Projet:	B () Les objectifs du projet ont-ils été reformulés?	Validé par le Chef de Division: 22-oct-2013
		Validé par le Représentant: 24-oct-2013



Progrès Cumulé à 2013



Résultats

Résultat:	Calidad del agua en el Arroyo Pando mejorada
------------------	--

Indicateur	Unité de Mesure	Ligne de Base	Année Ligne de Base		2012	2013	2014	2015	2016	Fin du Projet
Camiones barométricos que disponen sus líquidos residuales en la planta del Pinar (promedio anual)	Camiones/día	88,00	2010	P	88,00	88,00				
				A						
Concentración de DBO5 en el Arroyo Pando	Indice			P			0,90			0,90
				A						
Contaminación microbiológica en el arroyo Pando	Indice			P			0,90			0,90
				A						

Résultat:	Cobertura de desagües cloacales con sistemas sostenibles incrementada
------------------	---

Indicateur	Unité de Mesure	Ligne de Base	Année Ligne de Base		2012	2013	2014	2015	2016	Fin du Projet
Hogares con nuevas conexiones efectivas a la red de saneamiento	Hogares		2010	P			1.205,00	482,00	797,00	2.483,00
				A						

Résultat:	Sistema pluvial y vial de Ciudad de la Costa - Zona A mejorado
------------------	--

Indicateur	Unité de Mesure	Ligne de Base	Année Ligne de Base		2012	2013	2014	2015	2016	Fin du Projet
Areas inundables criticas para un período de retorno de 10 años	Areas	10,00	2010	P	6,00	6,00	4,00	2,00		
				A	6,00					
Habitantes beneficiados por el drenaje y el paviemnto de calles	habitantes		2009	P	3.000,00	800,00	3.060,00	2.087,00	1.333,00	11.000,00
				A	3.000,00					

Produites: Progrès Physique et Financier Annuel 2013

Description	Unité de Mesure	Physique				Financier			
		Planifié	Réel	Unités Cumulées	Unités FDP	Planifié	Réel	Coûts Cumulées	Coûts FDP
Obras de Saneamiento									
Planta de tratamiento de líquidos cloacales y Estación de Bombeo construídas	Obras				2,00	966.000,00	583.000,00		21.702.000,00
Emisario terrestre y Línea de impulsión construídos	m	5.900,00	400,00		9.100,00	3.400.000,00	3.805.000,00		8.400.000,00
Emisario subacuático construído	m	600,00			1.000,00	1.820.000,00	1.094.000,00		8.706.000,00
Redes de saneamiento construídas	m	3.900,00	900,00		64.000,00	1.656.000,00	2.038.000,00		13.662.000,00
Obras de drenaje pluvial y pavimentación de vías									
Colectores pluviales y cunetas o alcantarillas construídos	m	12.300,00	5.500,00		68.500,00	1.290.000,00	1.600.000,00		29.842.000,00
Calles pavimentadas	m	5.600,00	3.600,00		55.600,00	1.231.000,00	1.100.000,00		31.787.000,00
Fortalecimiento Institucional									
Obras Sanitarias del Estado (OSE) fortalecido	Organismos	1,00			1,00	74.667,00			224.000,00
Intendencia de Canelones fortalecida	Organismos				1,00	142.000,00			426.000,00
Gastos Financieros y Administrativos									
Presupuesto Gastos Financieros y Administrativos	N/A					1.171.000,00	500.000,00		7.341.000,00
TOTAL						11.750.667,00	10.720.000,00		122.090.000,00